

沖縄労働局発表  
平成24年11月30日(金)

担当	沖縄労働局 職業安定部 部長 島田博和 職業安定課長 平良博 電話 098-868-1655
----	---

## 「労働市場の動き」平成24年10月

10月の有効求人倍率は、0.41倍で前月と同水準・0.4倍台をキープ  
新規求人数は、前年同月比12か月連続で増加

### 1. 10月の有効求人倍率(季調値)は0.41倍

- 10月の有効求人倍率(季調値)は、0.41倍で前月と同水準。
- 月間有効求人数(季調値)は、14,315人と前月比0.2%減少。
- 月間有効求職者数(季調値)は、34,504人と前月比0.5%減少。

### 2. 新規求人数(原数値)は前年同月比8.5%増と12か月連続の増加

- 新規求人数(原数値)は、5,279人と前年同月比8.5%(415人)増と12か月連続の増加となった。新規求人主要産業別にみると、情報通信業(35.4%増)、製造業(25.7%増)、サービス業(20.7%増)、医療、福祉(15.9%増)、卸売業、小売業(6.0%増)で増加となったが、運輸業、郵便業(32.1%減)、生活関連サービス業、娯楽業(25.1%減)、建設業(20.6%減)、宿泊業、飲食サービス業(2.6%減)で減少となった。

### 3. 新規求職申込件数(原数値)は、前年同月比11.8%減と13か月連続の減少

- 新規求職申込件数(原数値)は、8,117件と前年同月比11.8%(1,091件)減と、13か月連続の減少となった。

### 4. 就職件数は、前年同月比1.6%増と2か月ぶりの増加

- 就職件数は、2,167件と前年同月比1.6%(35件)増となり、2か月ぶりの増加となった。
- 県内就職は、1,986件と前年同月比4.8%(91件)増となり、2か月ぶりの増加となった。
- 県外就職は、181件と前年同月比23.6%(56件)減となり、4か月連続の減少となった。

#### 参考

沖縄県の完全失業率(原数値)は5.9%で、前年同月より0.3ポイント低下。

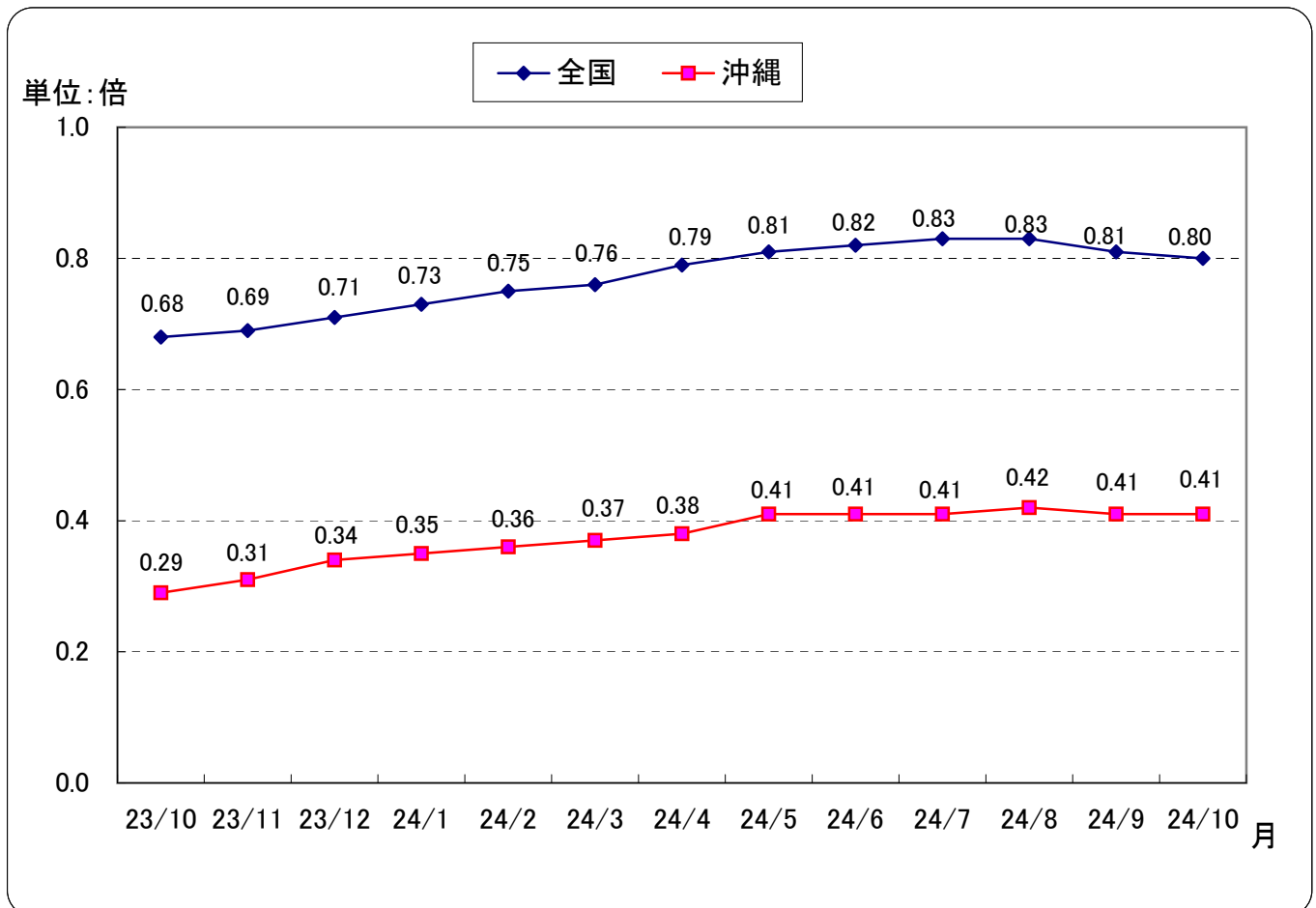
# 1. 一般職業紹介状況(平成24年10月分)

- \* 有効求人倍率(季調値)は0.41倍で前月比は同水準となった。
- \* 月間有効求人数(季調値)は、14,315人と前月比0.2%(33人)減となった。
- \* 月間有効求職者数(季調値)は、34,504人と前月比0.5%(169人)減となった。
- \* 新規求人数(原数値)は、5,279人と前年同月比8.5%(415人)増と、12か月連続の増加となった。
- \* 新規求職申込件数(原数値)は、8,117件と前年同月比11.8%(1,091件)減と、13か月連続の減少となった。
- \* 県内就職は前年同月比4.8%(91件)増と、2か月ぶりの増加。  
 県外就職は前年同月比23.6%(56件)減と、4か月連続の減少。

新規・有効求人倍率（新規学卒を除き、パートタイムを含む）

	新規求人倍率(季節調整値)		有効求人倍率(季節調整値)	
	沖縄県	全国	沖縄県	全国
23年10月	0.49	1.12	0.29	0.68
24年9月	0.67	1.24	0.41	0.81
24年10月	0.63	1.29	0.41	0.80

有効求人倍率(季節調整値)の推移

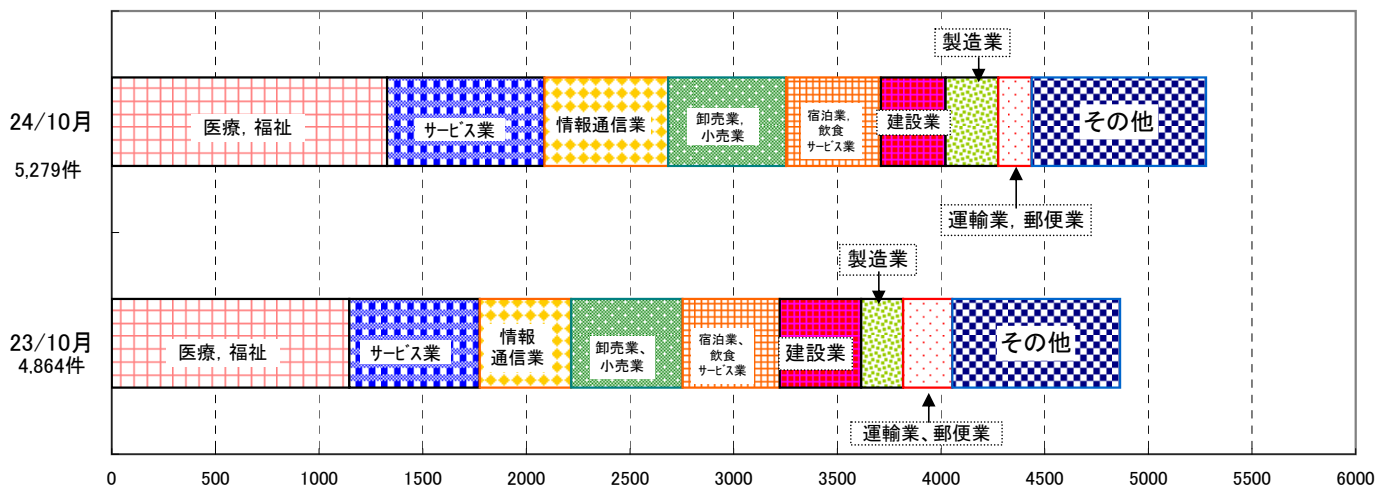


## 2. 求人・求職・就職の動き(平成24年10月分)

### (1) 求人状況

- ① 県内新規求人数は5,279人で、前年同月比8.5%(415人)増と、12か月連続の増加となった。うち常用は4,421人で7.5%(310人)増となった。これを主要産業別に前年同月比で見ると、情報通信業597人で35.4%(156人)増、製造業254人で25.7%(52人)増、サービス業759人で20.7%(130人)増、医療、福祉1,328人で15.9%(182人)増、卸売業、小売業569人で6.0%(32人)増加となったが、運輸業、郵便業161人で32.1%(76人)減、生活関連サービス業、娯楽業188人で25.1%(63人)減、建設業312人で20.6%(81人)減、宿泊業、飲食サービス業457人で2.6%(12人)減少となった。
- ② 月間有効求人数(原数値)は14,815人で、前年同月比11.8%(1,567人)増と、33か月連続の増加となった。そのうち常用は12,489人で11.2%(1,256人)増となった。
- ③ パートタイム求人について1,702人で前年同月比で見ると、新規求人数4.8%(78人)増、有効求人数は4,831人で8.0%(356人)増となった。

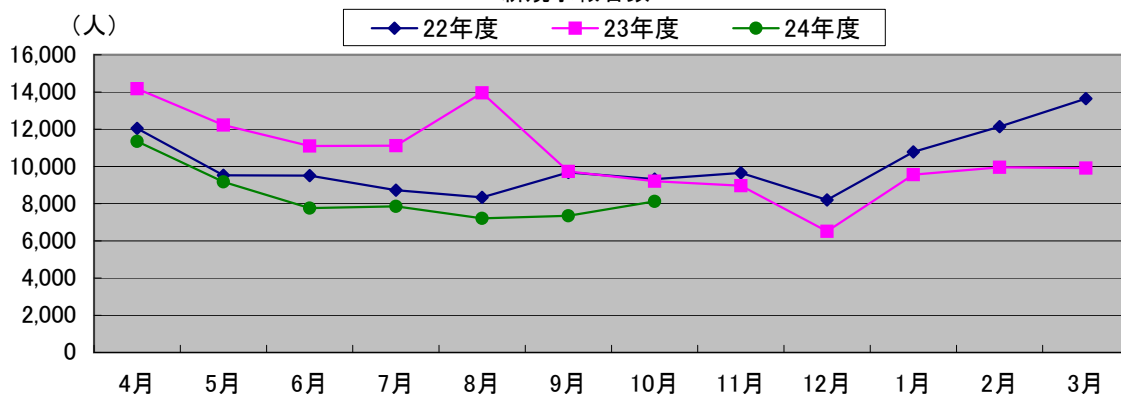
主な産業の新規求人の動向



### (2) 求職状況

- ① 新規求職申込件数は8,117件で、前年同月比11.8%(1,091件)減と、13か月連続の減少となった。そのうち常用は12.3%(1,131件)減となり、臨時・季節は153.8%(40件)増となった。
- ② 月間有効求職者数(原数値)は34,790人で、前年同月比22.4%(10,051人)減と、11か月連続の減少となった。その内訳をみると、常用は22.6%(10,090人)減、臨時・季節は35.5%(39人)増となった。
- ③ 雇用保険受給者実人員は7,942人で、前年同月比6.3%(536人)減と、3か月連続の減少となった。

新規求職者数



	4月	5月	6月	7月	8月	9月	10月	11月	12月	1月	2月	3月
22年度	12,046	9,523	9,508	8,725	8,339	9,680	9,316	9,649	8,195	10,775	12,138	13,646
23年度	14,175	12,220	11,100	11,112	13,953	9,729	9,208	8,967	6,511	9,561	9,949	9,908
24年度	11,350	9,170	7,760	7,857	7,212	7,349	8,117					

新規学卒を除き、パートを含む。(原数値)

	新規常用 求職者数 (合計)	前年同月比	就業・不就業の状態別									
			在職者		離職者		うち事業主都合		うち自己都合		無業者	
			前年同月比	前年同月比	前年同月比	前年同月比	前年同月比	前年同月比	前年同月比	前年同月比		
22年度計	121,207	17.8	22,565	31.5	80,152	8.0	29,115	1.3	47,874	11.0	18,490	60.5
23年度計	125,986	3.9	22,870	1.4	78,747	▲ 1.8	27,348	▲ 6.1	47,643	▲ 0.5	24,369	31.8
H23年10月	9,182	▲ 1.1	1,463	▲ 13.5	6,038	▲ 4.0	2,016	▲ 10.4	3,712	▲ 3.3	1,681	29.0
11月	8,907	▲ 7.0	1,424	▲ 10.9	5,734	▲ 11.9	1,918	▲ 13.8	3,531	▲ 12.4	1,749	18.7
12月	6,463	▲ 20.8	1,194	▲ 22.7	4,036	▲ 24.3	1,380	▲ 27.6	2,469	▲ 22.7	1,233	▲ 4.3
H24年1月	9,517	▲ 11.6	1,935	▲ 12.1	6,095	▲ 11.9	1,940	▲ 19.4	3,833	▲ 9.4	1,487	▲ 9.5
2月	9,928	▲ 18.1	2,573	▲ 9.1	5,727	▲ 15.5	1,932	▲ 13.2	3,549	▲ 16.8	1,628	▲ 35.2
3月	9,885	▲ 27.5	2,261	▲ 28.8	5,711	▲ 24.5	1,972	▲ 22.5	3,486	▲ 25.5	1,913	▲ 33.7
4月	11,316	▲ 20.0	1,387	▲ 29.7	8,417	▲ 14.8	3,890	▲ 10.8	4,115	▲ 19.3	1,512	▲ 34.1
5月	9,144	▲ 25.0	1,421	▲ 31.7	6,443	▲ 18.6	2,329	▲ 15.2	3,831	▲ 21.4	1,280	▲ 41.7
6月	7,738	▲ 30.1	1,323	▲ 31.0	5,319	▲ 25.5	1,830	▲ 23.8	3,228	▲ 26.8	1,096	▲ 45.7
7月	7,826	▲ 29.3	1,279	▲ 33.6	5,443	▲ 17.6	1,942	▲ 14.0	3,258	▲ 18.6	1,104	▲ 56.6
8月	7,189	▲ 48.3	1,329	▲ 46.6	4,811	▲ 38.9	1,521	▲ 37.5	3,030	▲ 38.8	1,049	▲ 70.5
9月	7,318	▲ 24.6	1,242	▲ 23.8	5,033	▲ 16.1	1,580	▲ 20.6	3,193	▲ 14.2	1,043	▲ 49.8
10月	8,051	▲ 12.3	1,335	▲ 8.7	5,643	▲ 6.5	1,938	▲ 3.9	3,417	▲ 7.9	1,073	▲ 36.2

パート含む。

### (3) 就職状況

- ① 就職件数は2,167件で、前年同月比1.6%(35件)増と、2か月ぶりの増加となった。
- ② 県内就職は1,986件(構成比91.6%)で、前年同月比4.8%(91件)増と、2か月ぶりの増加となった。
- ③ 県外就職は181件(構成比8.4%)で、前年同月比23.6%(56件)減と、4か月連続の減少となった。
- ④ 新規求職申込件数における就職率は26.7%で、前年同月差3.5ポイント上昇、月間有効求職者数における就職率は6.2%で、前年同月差1.4ポイント上昇となった。