

沖縄労働局発表  
平成24年7月31日(火)

担 当	沖縄労働局 職業安定部 部長 島田博和 職業安定課長 平良博 電話 098-868-1655
--------	---

## 「労働市場の動き」平成24年6月

6月の有効求人倍率は0.41倍で、前月と同水準・0.4倍台をキープ  
新規求人数は、前年同月比8か月連続で増加

### 1. 6月の有効求人倍率(季調値)は0.41倍

- 6月の有効求人倍率(季調値)は、0.41倍で前月と同水準。
- 月間有効求人数(季調値)は、14,930人と前月比0.6%減少。
- 月間有効求職者数(季調値)は、36,182人と前月比0.6%減少。

### 2. 新規求人数は前年同月比5.8%増と8か月連続の増加

- 新規求人数は、5,623人と前年同月比5.8%(310人)増と8か月連続の増加となった。  
新規求人主要産業別にみると、医療、福祉(25.5%増)、卸売業、小売業(16.0%増)、サービス業(7.3%増)、情報通信業(6.7%増)で増加となったが、生活関連サービス業、娯楽業(35.0%減)、運輸業、郵便業(23.9%減)、建設業(16.2%減)、宿泊業、飲食サービス業(10.0%減)、製造業(2.1%減)で減少となった。

### 3. 新規求職申込件数は、前年同月比30.1%減と9か月連続の減少

- 新規求職申込件数は、7,760件と前年同月比30.1%(3,340件)減と、9か月連続の減少となった。

### 4. 就職件数は、前年同月比4.5%増と7か月連続の増加

- 就職件数は、2,257件と前年同月比4.5%(97件)増となり、7か月連続の増加となった。
- 県内就職は、2,026件と前年同月比4.0%(77件)増となり、3か月連続の増加となった。
- 県外就職は、231件と前年同月比9.5%(20件)増となり、8か月連続の増加となった。

#### 参 考

沖縄県の完全失業率(原数値)は6.6%で、前年同月より1.0ポイント低下。

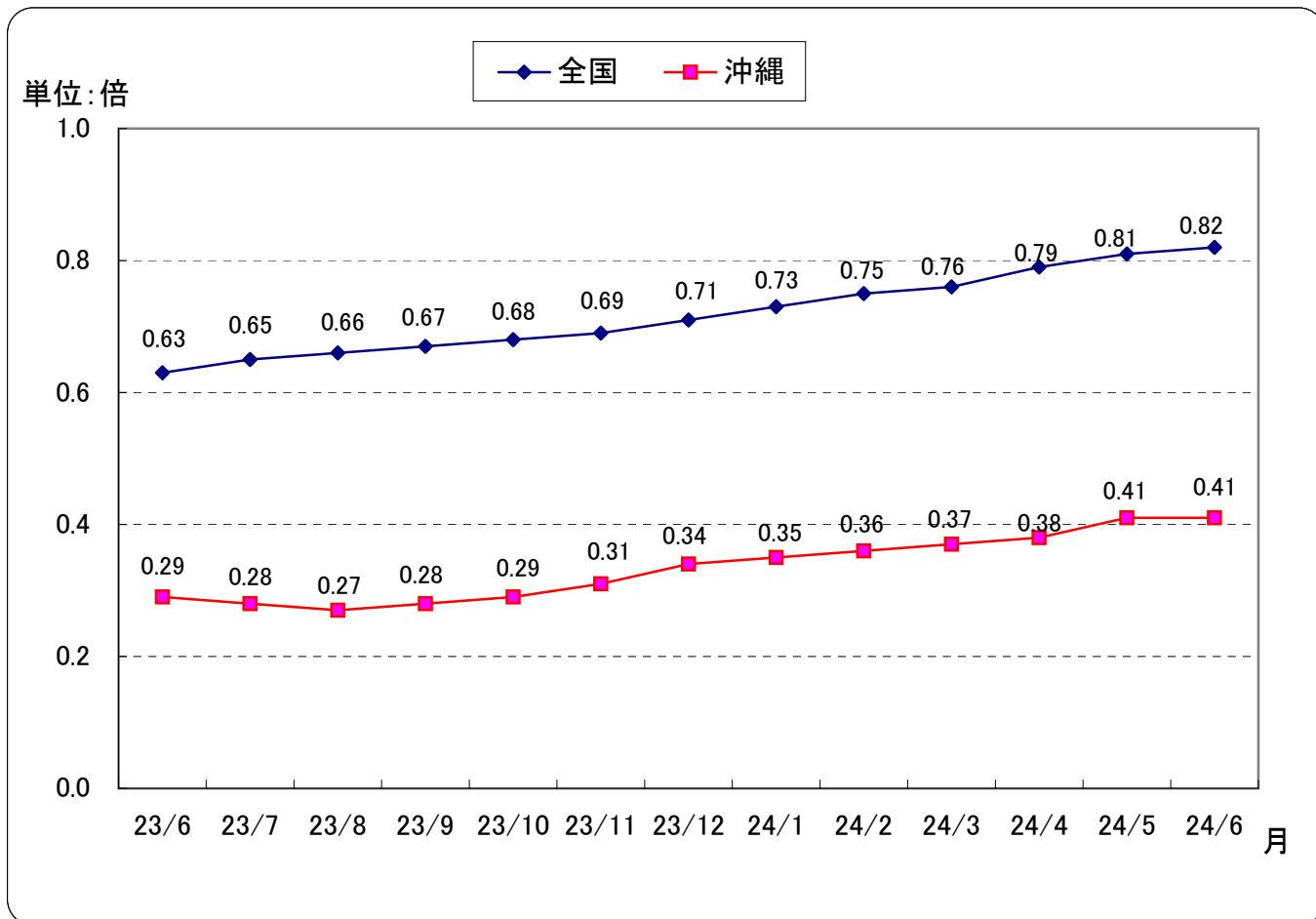
# 1. 一般職業紹介状況(平成24年6月分)

- \* 有効求人倍率(季調値)は0.41倍で前月比は同水準となった。
- \* 月間有効求人数(季調値)は、14,930人と前月比0.6%(83人)減となった。
- \* 月間有効求職者数(季調値)は、36,182人と前月比0.6%(209人)減となった。
- \* 新規求人数は、5,623人と前年同月比5.8%(310人)増と、8か月連続の増加となった。
- \* 新規求職申込件数は、7,760件と前年同月比30.1%(3,340件)減と、9か月連続の減少となった。
- \* 県内就職は前年同月比4.0%(77件)増と、3か月連続の増加。  
 県外就職は前年同月比9.5%(20件)増と、8か月連続の増加。

新規・有効求人倍率 (新規学卒を除き、パートタイムを含む)

	新規求人倍率(季節調整値)		有効求人倍率(季節調整値)	
	沖縄県	全国	沖縄県	全国
23年6月	0.47	1.02	0.29	0.63
24年5月	0.84	1.35	0.41	0.81
24年月6月	0.66	1.32	0.41	0.82

有効求人倍率(季節調整値)の推移

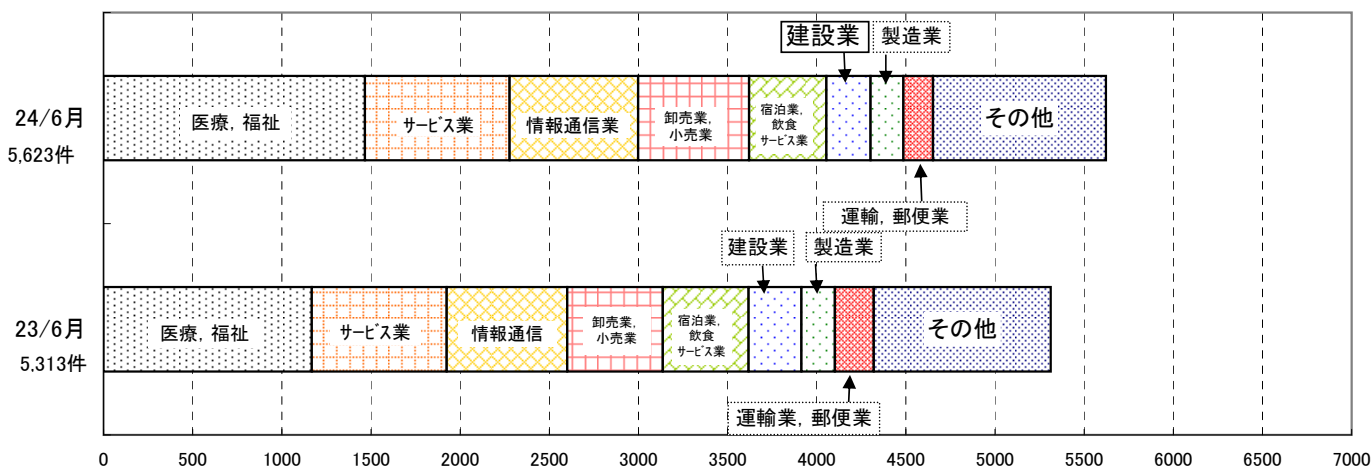


## 2. 求人・求職・就職の動き(平成24年6月分)

### (1) 求人状況

- ※ 県内新規求人数は5,623人で、前年同月比5.8%(310人)増と、8か月連続の増加となった。うち常用は4,631人で5.7%(250人)増となった。これを主要産業別に前年同月比でみると、医療、福祉1,466人で25.5%(298人)増、卸売業、小売業622人16.0%(86人)増、サービス業812人で7.3%(55人)増、情報通信業721人で6.7%(45人)増加となったが、生活関連サービス業、娯楽業182人で35.0%(98人)減、運輸業、郵便業166人で23.9%(52人)減、建設業248人で16.2%(48人)減、宿泊業、飲食サービス業433人で10.0%(48人)減、製造業184人で2.1%(4人)減少となった。
- ※ 月間有効求人数は14,539人で、前年同月比18.1%(2,227人)増と、29か月連続の増加となった。そのうち常用は11,750人で12.7%(1,320人)増となった。
- ※ パートタイム求人について1,749人で前年同月比でみると、新規求人数0.4%(7人)増、有効求人数は5,291人で38.8%(1,480人)増となった。

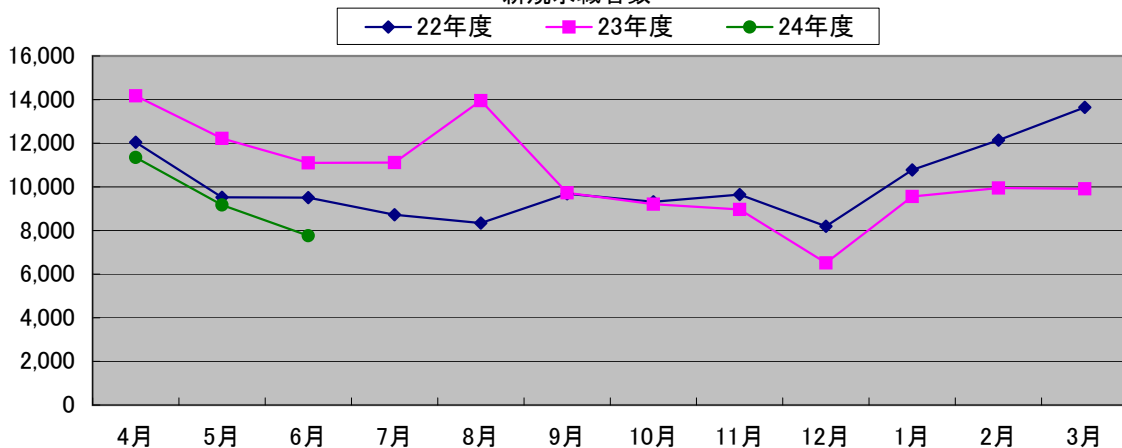
主な産業の新規求人の動向



### (2) 求職状況

- ※ 新規求職申込件数は7,760件で、前年同月比30.1%(3,340件)減と、9か月連続の減少となった。そのうち常用は30.1%(3,337件)減少となり、臨時・季節は12.0%(3件)減少となった。
- ※ 月間有効求職者数は38,006人で、前年同月比18.2%(8,432人)減と、7か月連続の減少となった。その内訳をみると、常用は18.2%(8,417人)減、臨時・季節は17.6%(15人)減となった。
- ※ 雇用保険受給者実人員は8,580人で、前年同月比5.9%(538人)減と、2か月ぶりの減少となった。

新規求職者数



	4月	5月	6月	7月	8月	9月	10月	11月	12月	1月	2月	3月
22年度	12,046	9,523	9,508	8,725	8,339	9,680	9,316	9,649	8,195	10,775	12,138	13,646
23年度	14,175	12,220	11,100	11,112	13,953	9,729	9,208	8,967	6,511	9,561	9,949	9,908
24年度	11,350	9,170	7,760									

新規学卒を除き、パートを含む。(原数値)

	新規常用 求職者数 (合計)	前年同月比	就業・不就業の状態別									
			在職者		離職者		うち事業主都合		うち自己都合		無業者	
			前年同月比	前年同月比	前年同月比	前年同月比	前年同月比	前年同月比	前年同月比	前年同月比		
22年度計	121,207	17.8	22,565	31.5	80,152	8.0	29,115	1.3	47,874	11.0	18,490	60.5
23年度計	125,986	3.9	22,870	1.4	78,747	▲ 1.8	27,348	▲ 6.1	47,643	▲ 0.5	24,369	31.8
6月	11,075	16.8	1,918	21.3	7,137	6.2	2,403	▲ 1.4	4,412	9.5	2,020	71.2
7月	11,074	27.3	1,927	25.0	6,606	8.1	2,258	0.8	4,003	10.2	2,541	142.5
8月	13,913	67.4	2,491	59.3	7,869	38.6	2,433	22.3	4,953	43.4	3,553	231.4
9月	9,707	0.6	1,629	▲ 5.5	6,001	▲ 8.2	1,989	▲ 12.9	3,722	▲ 7.0	2,077	50.0
10月	9,182	▲ 1.1	1,463	▲ 13.5	6,038	▲ 4.0	2,016	▲ 10.4	3,712	▲ 3.3	1,681	29.0
11月	8,907	▲ 7.0	1,424	▲ 10.9	5,734	▲ 11.9	1,918	▲ 13.8	3,531	▲ 12.4	1,749	18.7
12月	6,463	▲ 20.8	1,194	▲ 22.7	4,036	▲ 24.3	1,380	▲ 27.6	2,469	▲ 22.7	1,233	▲ 4.3
H24年1月	9,517	▲ 11.6	1,935	▲ 12.1	6,095	▲ 11.9	1,940	▲ 19.4	3,833	▲ 9.4	1,487	▲ 9.5
2月	9,928	▲ 18.1	2,573	▲ 9.1	5,727	▲ 15.5	1,932	▲ 13.2	3,549	▲ 16.8	1,628	▲ 35.2
3月	9,885	▲ 27.5	2,261	▲ 28.8	5,711	▲ 24.5	1,972	▲ 22.5	3,486	▲ 25.5	1,913	▲ 33.7
4月	11,316	▲ 20.0	1,387	▲ 29.7	8,417	▲ 14.8	3,890	▲ 10.8	4,115	▲ 19.3	1,512	▲ 34.1
5月	9,144	▲ 25.0	1,421	▲ 31.7	6,443	▲ 18.6	2,329	▲ 15.2	3,831	▲ 21.4	1,280	▲ 41.7
6月	7,738	▲ 30.1	1,323	▲ 31.0	5,319	▲ 25.5	1,830	▲ 23.8	3,228	▲ 26.8	1,096	▲ 45.7

パート含む。

### (3) 就職状況

- ※ 就職件数は2,257件で、前年同月比4.5%(97件)増と、7か月連続の増加となった。
- ※ 県内就職は2,026件(構成比89.8%)で、前年同月比4.0%(77件)増と、3か月連続の増加となった。
- ※ 県外就職は231件(構成比10.2%)で、前年同月比9.5%(20件)増と、8か月連続の増加となった。
- ※ 新規求職申込件数における就職率は29.1%で、前年同月差9.6ポイント上昇、  
月間有効求職者数における就職率は5.9%で、前年同月差1.2ポイント上昇となった。