

職場における定期健康診断実施状況（平成25年）

平成26年発表 宮古労働基準監督署

概要

平成25年の宮古地区における定期健康診断（労働者50人以上）の有所見率は、64.9%と前年より3.1ポイントアップし、県平均を上回った。

推移

労働者50人以上の事業場の定期健診の有所見率は、増加傾向にあり、平成25年は64.9%で前年比3.1ポイント増加となり、これまで県平均より低い状況であったが、今回逆転して1.2ポイント高くなった。

健診項目別

平成25年は、「血中脂質」が35.4%、「血圧」が24.0%、「肝機能」が19.1%、「血糖」が15.1%の順である。▼「血圧」「貧血」「血中脂質」「心電図」は増加傾向、肝機能は、横ばいで推移している。

全国や県との比較

「血圧」24.0%、「貧血」13.2%、「血糖」15.1%は、全国・県平均より高い。

業種別

平成25年は、清掃・と畜業が89.1%、商業が69.4%、接客・娯楽業が68.6%の順である。▼「商業」、「保健・衛生業」、「接客・娯楽業」、「清掃・と畜業」は増加傾向、「製造業」、「建設業」、「運輸交通業」、「通信業」は減少傾向である。

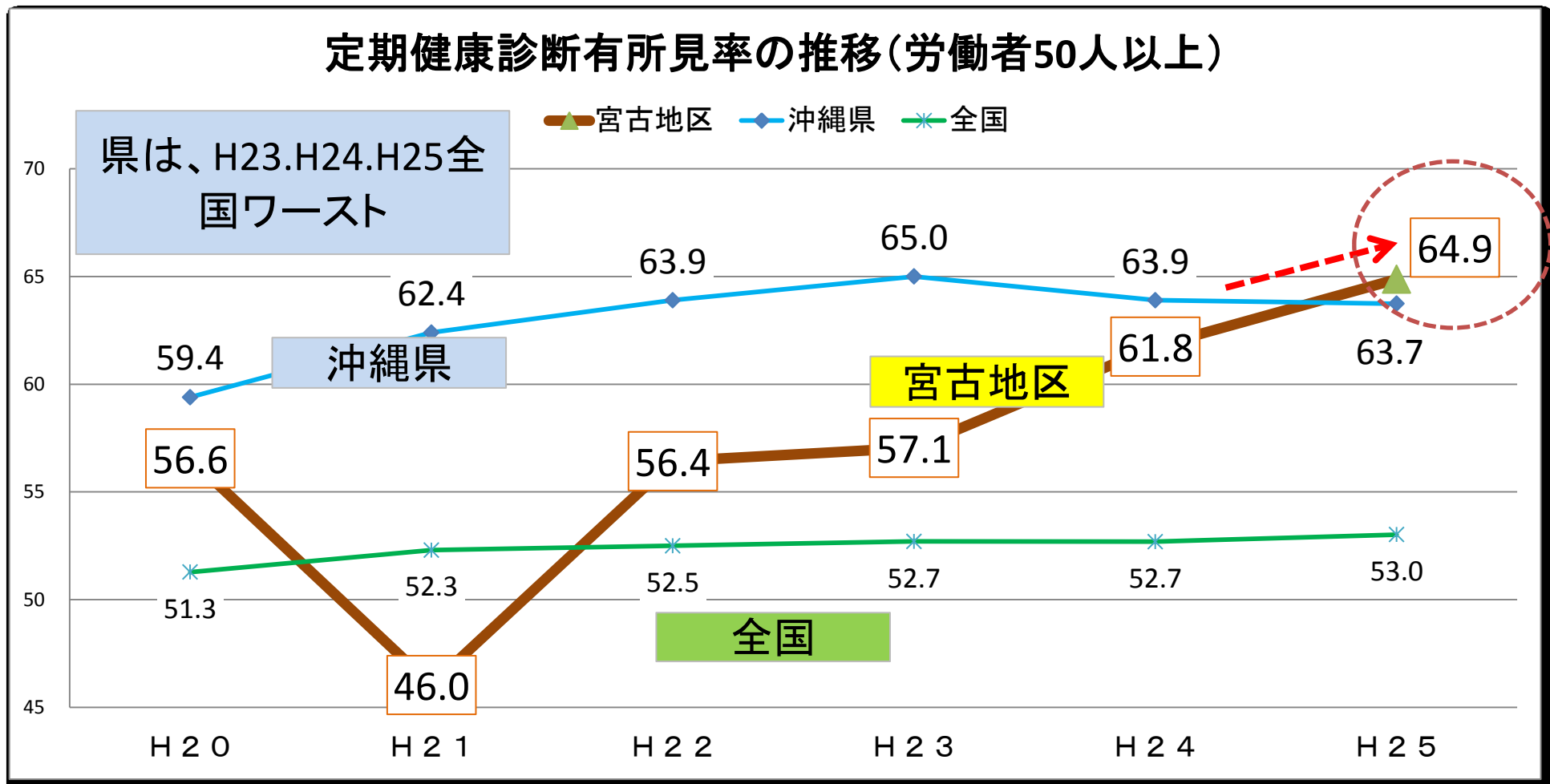
定期健康診断有所見率の推移(労働者50人以上)

%	H20	H21	H22	H23	H24	H25
宮古地区	56.6	46.0	56.4	57.1	61.8	64.9
沖縄県	59.4	62.4	63.9	65.0	63.9	63.7
全国	51.3	52.3	52.5	52.7	52.7	53.0
宮古と県の差	△ 2.8	△ 16.4	△ 7.5	△ 7.9	△ 2.1	△ 1.2

平成25年	事業場数	受診者	受診率
宮古地区	28	2,090	77.5%
沖縄県	1,013	110,509	93.2%
全国	112,328	13,262,069	88.6%

厚生労働省労働基準局データ

(H24 経済センサスから宮古地区の民営事業場数:2847、従業者総数:17041人。50人以上の割合は事業場が1%、従業者が12%)

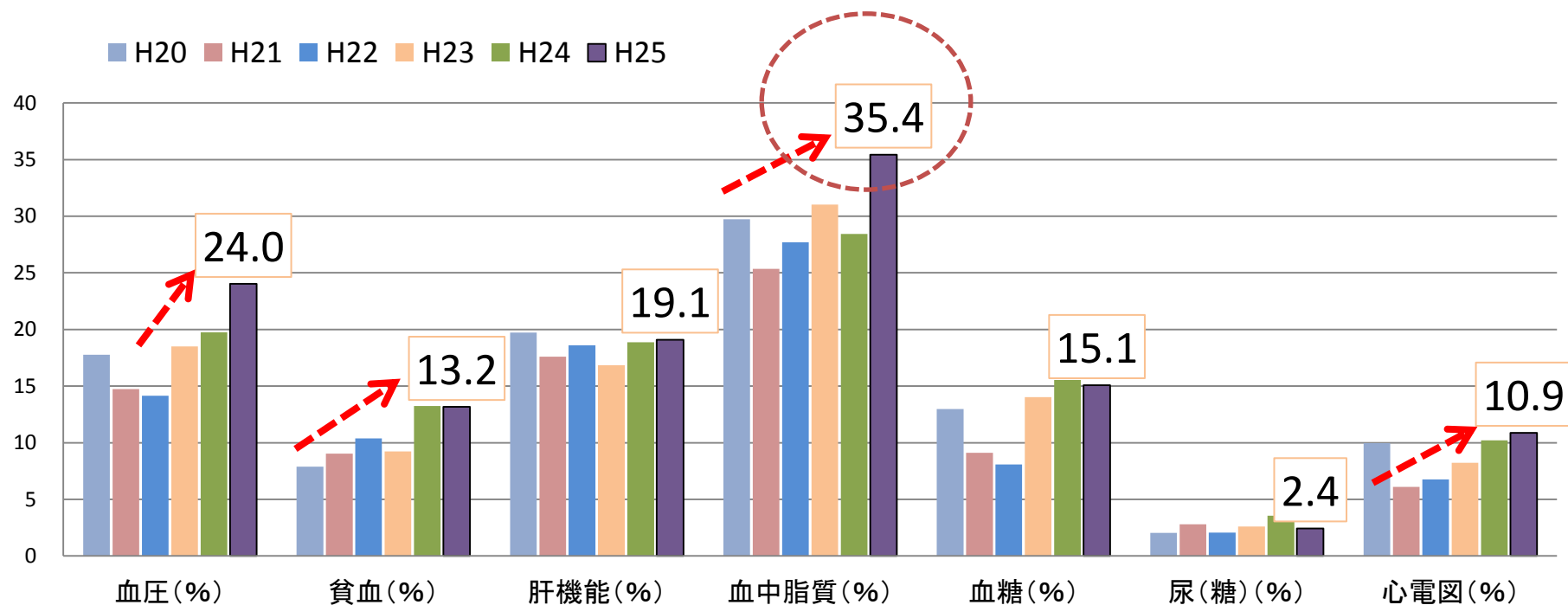


宮古地区の定期健康診断有所見率の推移(項目別)

	健診事業場数(件)	受診者数(人)	平均受診率(%)	有所見率							全体の所見(%)
				血圧(%)	貧血(%)	肝機能(%)	血中脂質(%)	血糖(%)	尿(糖)(%)	心電図(%)	
H20	25	1,830	74.3	17.8	7.9	19.7	29.7	13.0	2.0	10.0	56.6
H21	19	971	53.1	14.7	9.0	17.6	25.4	9.1	2.8	6.1	46.0
H22	27	2,093	73.9	14.1	10.4	18.6	27.7	8.1	2.1	6.8	56.4
H23	32	2,156	74.2	18.5	9.2	16.8	31.0	14.0	2.6	8.2	57.1
H24	30	2,157	74.5	19.8	13.2	18.9	28.4	15.5	3.6	10.2	61.8
H25	28	2,090	77.5	24.0	13.2	19.1	35.4	15.1	2.4	10.9	64.9

厚生労働省労働基準局データ

宮古地区 項目別 有所見率の推移(労働者50人以上)

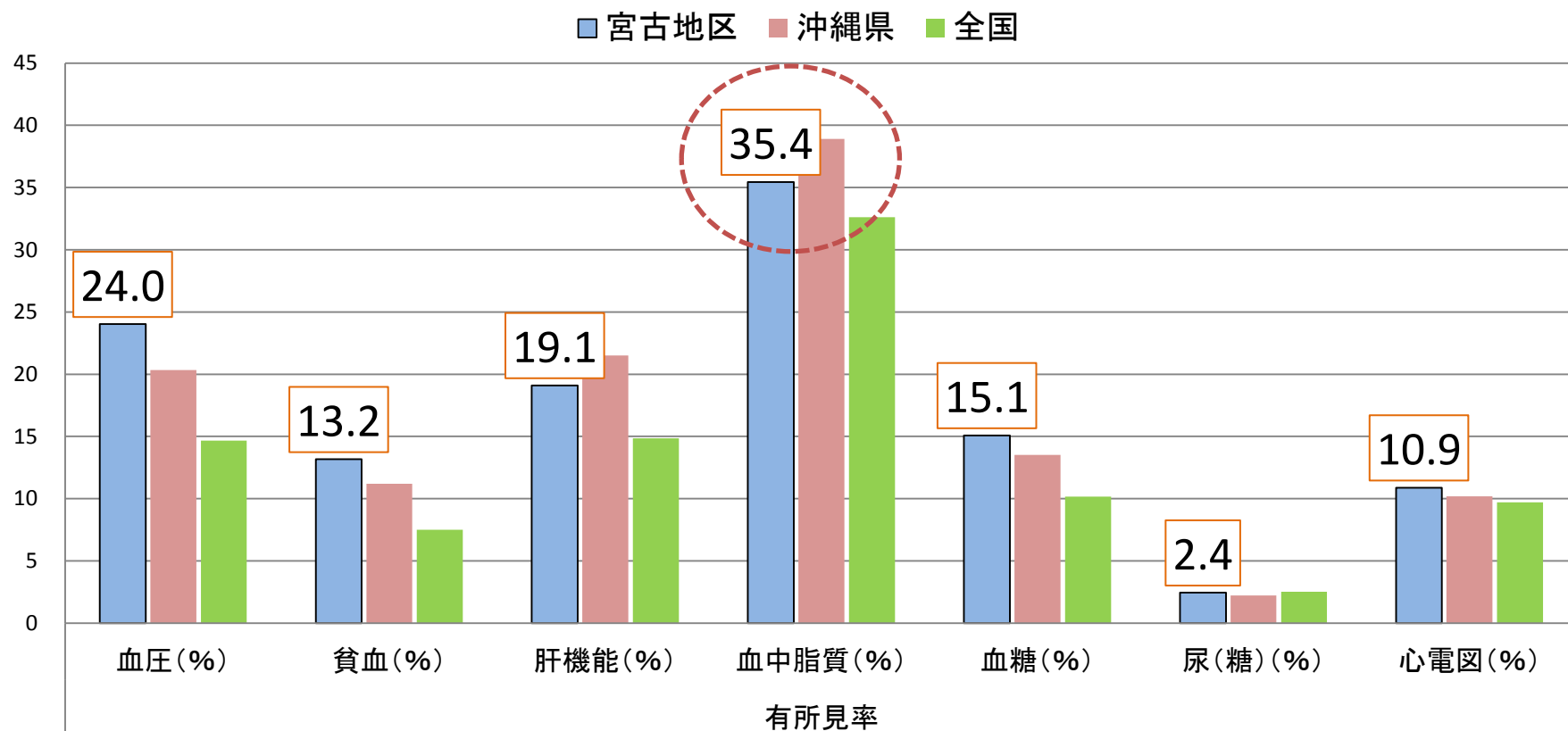


平成25 定期健康診断有所見率の比較(項目別)

	健診事業場数(件)	受診者数(人)	平均受診率(%)	有所見率							全体の所見(%)
				血圧(%)	貧血(%)	肝機能(%)	血中脂質(%)	血糖(%)	尿(糖)(%)	心電図(%)	
宮古地区	28	2,090	77.5%	24.0	13.2	19.1	35.4	15.1	2.4	10.9	64.9
沖縄県	1,013	110,509	93.2%	20.3	11.2	21.5	38.9	13.5	2.2	10.2	63.7
全国	112,328	13,262,069	88.6%	14.7	7.5	14.8	32.6	10.2	2.5	9.7	52.7
宮古と県の差				3.7	2.0	△ 2.4	△ 3.5	1.6	0.2	0.7	1.2

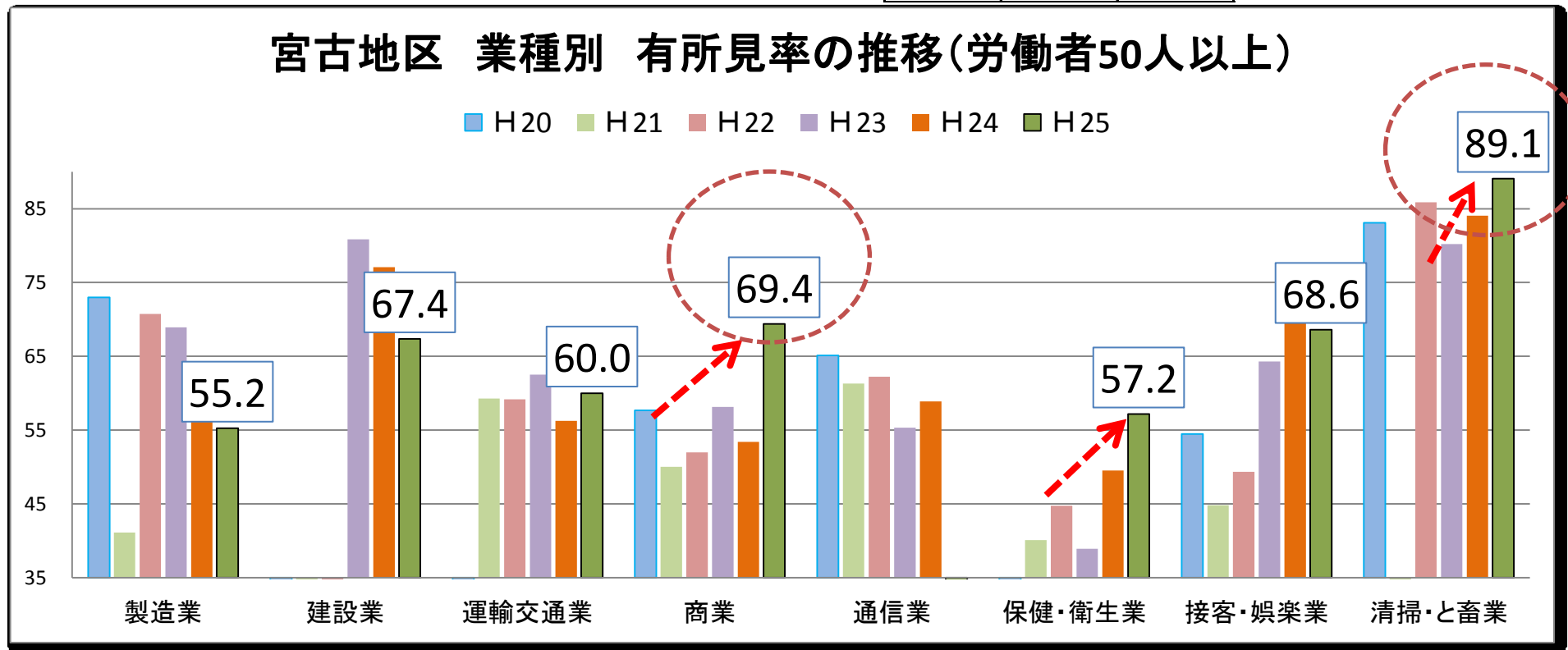
厚生労働省労働基準局データ

平成25年 項目別 有所見率の比較(労働者50人以上)



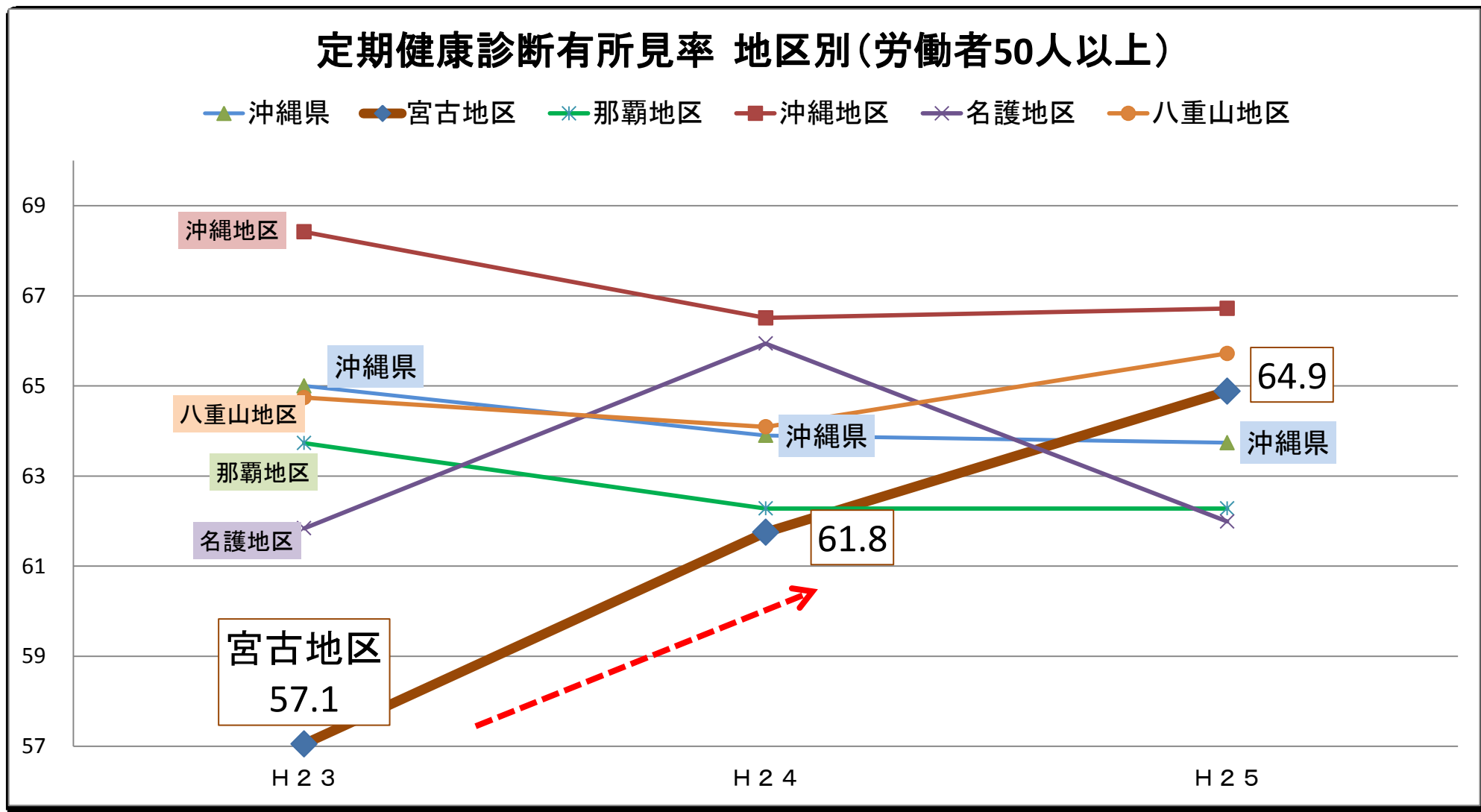
宮古地区の定期健康診断有所見率の状況(業種別)

%	H20	H21	H22	H23	H24	H25	H25年 健診実施事業場数と受診者数		受診率
全体	56.6	46.0	56.4	57.1	61.8	64.9	28	2,090	77.5%
製造業	73.0	41.1	70.8	68.9	61.8	55.2	2	105	96.7%
建設業	0.0	0.0	0.0	80.9	77.1	67.4	1	49	96.1%
運輸交通業	0.0	59.3	59.2	62.5	56.3	60.0	1	40	100.0%
商業	57.7	50.0	52.0	58.1	53.4	69.4	5	294	75.8%
通信業	65.1	61.3	62.2	55.3	58.9	0.0	0	0	
保健・衛生業	34.0	40.1	44.8	38.9	49.5	57.2	6	670	94.3%
接客・娯楽業	54.5	44.8	49.4	64.3	71.7	68.6	5	443	63.1%
清掃・と畜業	83.1	0.0	85.9	80.2	84.1	89.1	3	165	40.9%
				その他			5	324	80.2%



定期健康診断有所見率 地区別(労働者50人以上)

%	沖縄県	宮古地区	那覇地区	沖縄地区	名護地区	八重山地区
H23	65.0	57.1	63.7	68.4	61.8	64.7
H24	63.9	61.8	62.3	66.5	65.9	64.1
H25	63.7	64.9	62.3	66.7	62.0	65.7





厚生労働省

沖縄労働局
Okinawa Labour Bureau

Press Release

沖縄労働局発表
平成26年8月7日

【照会先】
労働基準部健康安全課
課長 夏井 智毅
労働衛生専門官 梅澤 栄
電話:098 (868) 4402

有所見率**63.7%** 3年連続全国ワースト1

～ 平成25年の 職場における定期**健康診断**結果 ～

沖縄労働局(局長 谷 直樹)は、県内の50人以上の労働者を使用する事業場から提出された定期健康診断実施報告に基づき、平成25年の定期健康診断実施結果の状況を取りまとめました。

1 結果のポイント

- (1) 有所見率(健康診断の項目に異常の所見がある方の割合)は63.7%で全国ワースト1。平成23年(65.0%)に初めて全国ワースト1に転落して以降、3年連続。(資料①)
- (2) 健診項目別の有所見率をみると、血中脂質検査が38.9%(全国平均32.6%)で最も高く、次いで肝機能検査21.5%(全国平均14.8%)、血圧検査20.3%(全国平均14.7%)の順となっていて、生活習慣病の要因とされる健診項目の有所見率が高くなっています。この傾向は全国平均値と同じですが、沖縄県は全国平均値との差が大きいです(資料②、③)。
- (3) 業種別では、「運輸交通業(76.9%)」、「建設業(70.7%)」、「製造業(70.3%)」の順に有所見率が高くなっています(資料④、⑤)。

【裏面へ続きます】

- 1 -

参加方法



148日間、一緒に1115KMを歩いてくれる**仲間を3人**集めます。企業単位、1~2人で参加するコースもあります。

▼ウェブでエントリー

<http://aruko.uchina.jp>

後期エントリー:9月10日(水)受付開始!



2014年10月1日
後期START!

参加してみませんか

普段の歩数を万歩計やスマートフォンの万歩計アプリで記録し、その歩数を「おきなわを歩こう!」サイトに登録すると、沖縄一周コース上の距離に自動換算され、歩いた距離と到達地点の風景写真が表示されます。

コース全長は沖縄本島・離島を含め1115.29KM。1日3500歩(2.5KM)×3人×148日で1100KM歩ける計算です。

参考

宮古労働基準監督署の取組(労働衛生関係)

H25. 7	定期健康診断結果発表(50人以上)
H25. 10	健康づくりアンケート(事業主)結果発表(5人~50人未満 219件)
H26. 2	健康づくりアンケート(労働者)結果発表(358人)
H26. 6	健康づくりアンケート(労働者)実施(633人)
H26. 8	健康づくりアンケート(事業主)実施(全事業場 1, 200件)
	定期健康診断結果発表(50人以上)
H26. 9	17日宮古地区 労働衛生大会 27日週間PRビーチクリーン
H26. 10	労働衛生週間
	健康づくりアンケート(労働者)実施予定(約400人)
年度内	健康づくりアンケート(事業主)・(労働者)結果発表

宮古労働基準監督署

〒906-0013 宮古島市平良字下里1016 平良地方合同庁舎1階
連絡先 TEL 0980-72-2303 FAX 0980-72-1846

宮古地域産業保健センター

〒906-0007 宮古島市平良字東仲宗根807-5 2F
(社)宮古地区医師会内(元 休日・夜間救急診療所 2F)
連絡先 TEL 0980-73-0222 FAX 0980-73-7325