厚生労働省
八重山労働基準監督署　　Press Release

八重山労働基準監督署発表
平成26年9月8日

【照会先】
八重山労働基準監督署
監督課長　吉田 崇志
労災安衛課長　島袋　剛
電話:0980(82)2344

沖縄県の有所見率63.7%　3年連続全国ワースト1

～ 八重山署管内では65.7%で県内の有所見率を上回る ～

八重山労働基準監督署（署長：比嘉　健三）は、50人以上の労働者を使用する事業場から提出のあった定期健康診断結果報告に基づき、平成25年の定期健康診断実施結果状況を取りまとめました。

1.　沖縄県内の定期健康診断結果報告の概要について

沖縄県内の定期健康診断の結果、健康診断の項目に異常の所見がある者の割合（有所見率）は63.7%で全国ワースト１となっている。平成23年（65.0%）に初めて全国ワースト１に転落して以降3年連続となった。【資料①】

2.　八重山労働基準監督署管内の定期健康診断結果報告の概要について

八重山労働基準監督署管内の定期健康診断の結果、健康診断の項目に異常の所見がある者の割合は、65.7%で県内有所見率の63.7%を上回る状況となり、2年連続で県内有所見率を上回った。【資料②】

前年比で見ると64.1%から65.7%と1.6ポイント高くなった。

健診項目別で見ると「血中脂質」で33.5%（県内平均38.9%）、「胸部X線」で23.5%（県内平均6.0%）、「肝機能」で21.0%（県内平均21.5%）、「血糖」で19.6%（県内平均13.5%）、「血圧」で16.4%（県内平均20.3%）の順となっており、生活習慣病の要因とされる健診項目の有所見率が高くなっています。【資料③、④】

業種別では、「製造業」で88.2%、「運輸交通業」で78.2%、「清掃と畜業」で75.6%、「接客娯楽業」で65.8%、「商業」で57.0%、「保健衛生業」で53.7%の順に有所見率が高くなっています。【資料⑤】

3．　定期健康診断における有所見率を改善するための対策について

「沖縄労働局第 12 次労働災害防止計画」（平成 25 年 5 月 28 日発表）では、「定期健康診断の有所見率を計画期間末の平成29年までに全国平均との差を7ポイント以内に改善する」ことを目標に掲げています。

八重山労働基準監督署においても、定期健康診断の有所見率を改善するため、事業場に対して定期健康診断の結果、異常所見がある労働者について、医師による意見聴取、医師や保健師による栄養改善、運動等の保健指導の実施等の取り組みを行うよう継続して指導を行います。

※添付資料

資料①　職場における定期健康診断有所見率の推移（県内・全国比：平成 19 年～平成 25 年）
資料②　職場における定期健康診断有所見率の推移（八重山署管内：平成 20 年～平成 25 年）
資料③　職場における定期健康診断有所見率（八重山署管内：平成 25 年　全健診項目別）
資料④　職場における定期健康診断有所見率の推移（八重山署管内：主要項目別）
資料⑤　職場における定期健康診断有所見率の推移（八重山署管内：業種別）

沖縄労働局

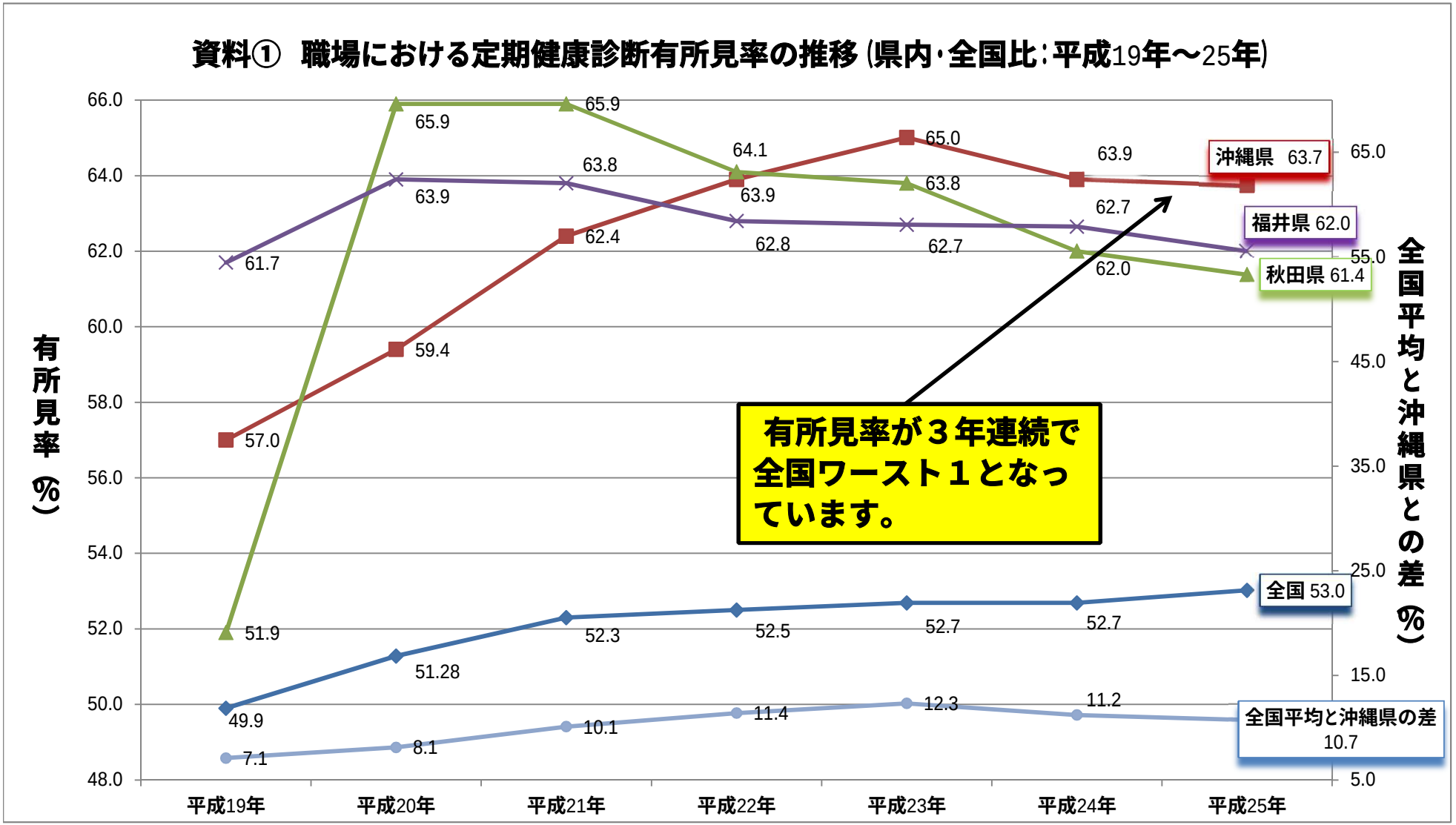

※ 資料出所：事業場から報告された定期健康診断結果の集計
※ 平成20年4月1日から特定健診（メタボ健診）義務化

資料②　職場における定期健康診断有所見率の推移（八重山署管内：平成20年～平成25年）

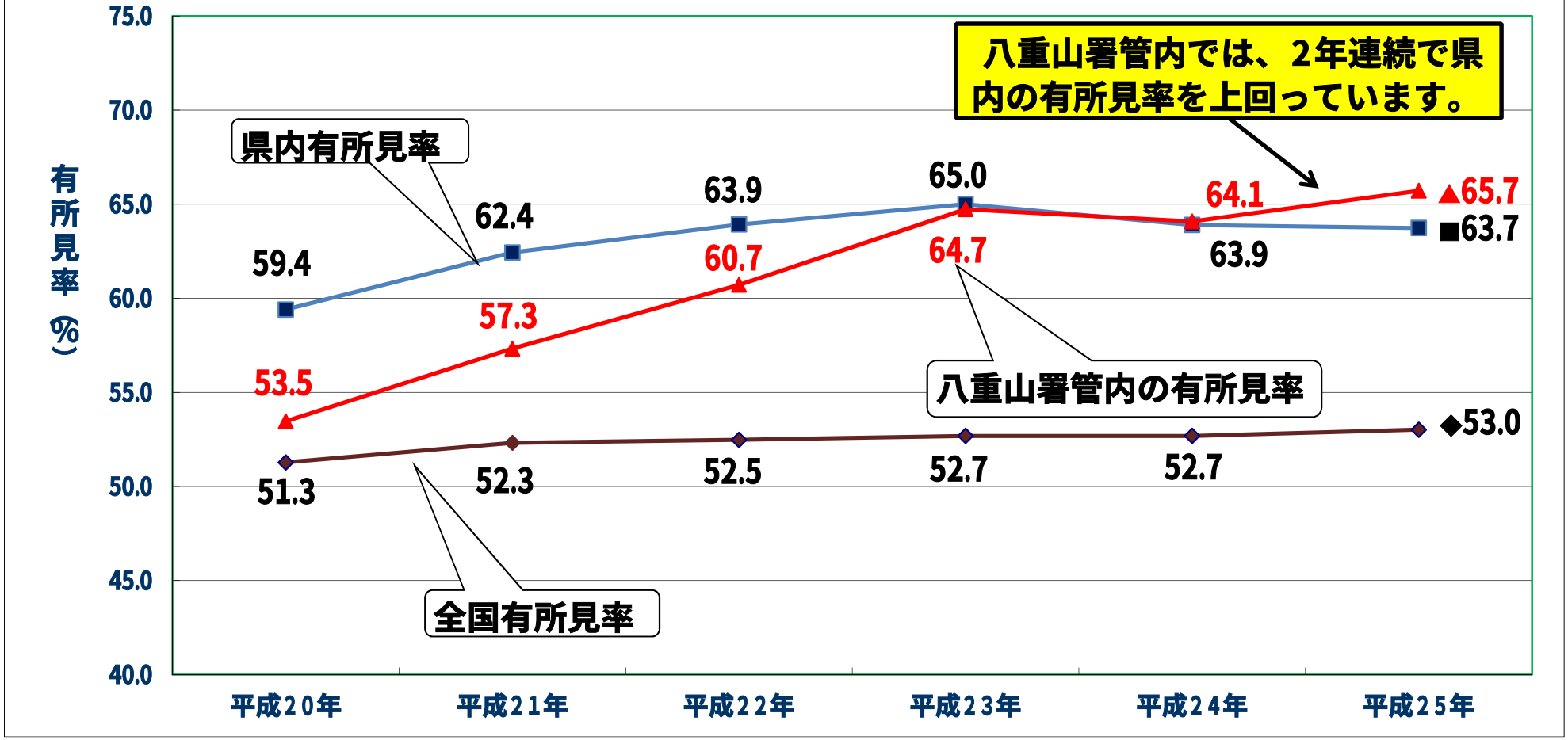

八重山労働基準監督署

資料出所：定期健康診断結果報告書の集計結果（システムの定型統計情報）より

資料③　職場における定期健康診断所見率（八重山署管内：平成25年　全健診項目別）

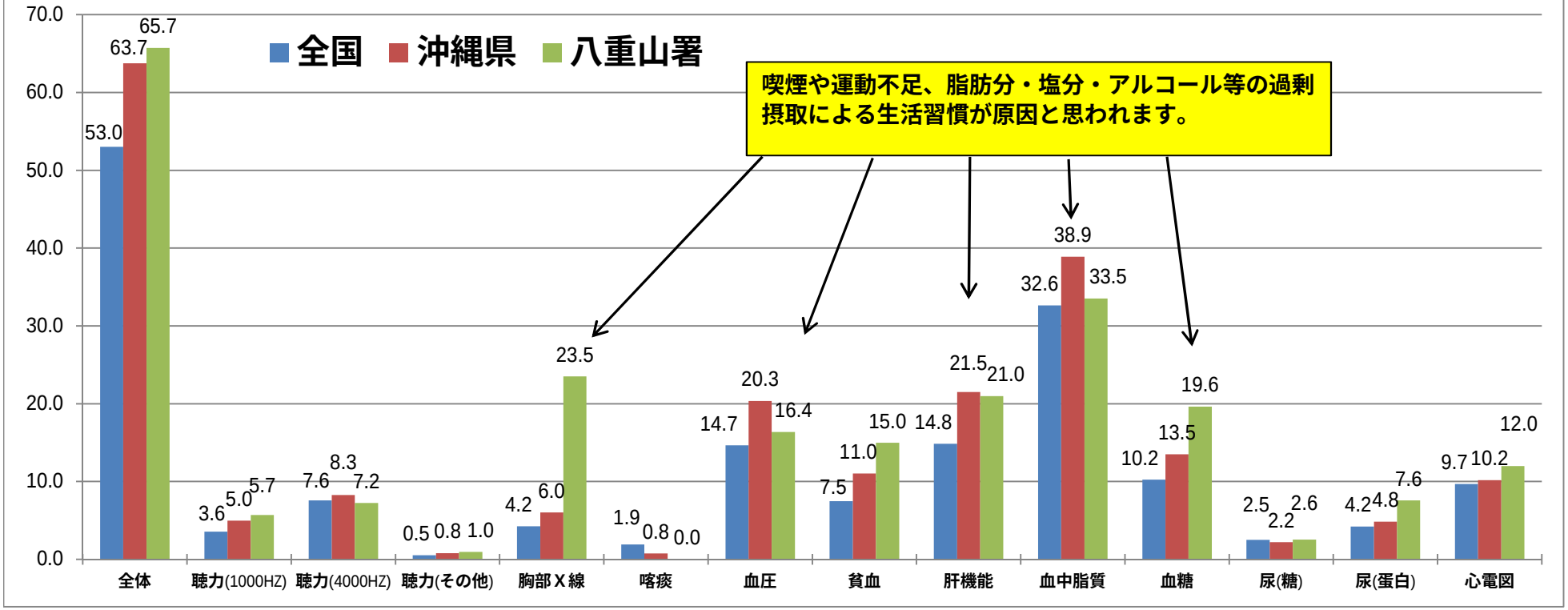

単位（%）

	全体	聴力(1000HZ)	聴力(4000HZ)	聴力(その他)	胸部Ｘ線	喀痰	血圧	貧血	肝機能	血中脂質	血糖	尿(糖)	尿(蛋白)	心電図
全　　国	53.0	3.6	7.6	0.5	4.2	1.9	14.7	7.5	14.8	32.6	10.2	2.5	4.2	9.7
沖 縄 県	63.7	5.0	8.3	0.8	6.0	0.8	20.3	11.0	21.5	38.9	13.5	2.2	4.8	10.2
八重山署	65.7	5.7	7.2	1.0	23.5	0.0	16.4	15.0	21.0	33.5	19.6	2.6	7.6	12.0

※　資料出所：事業場から報告された定期健康診断結果の集計

八重山労働基準監督署

資料④　職場における定期健康診断有所見率の推移（八重山署管内：主要項目別）

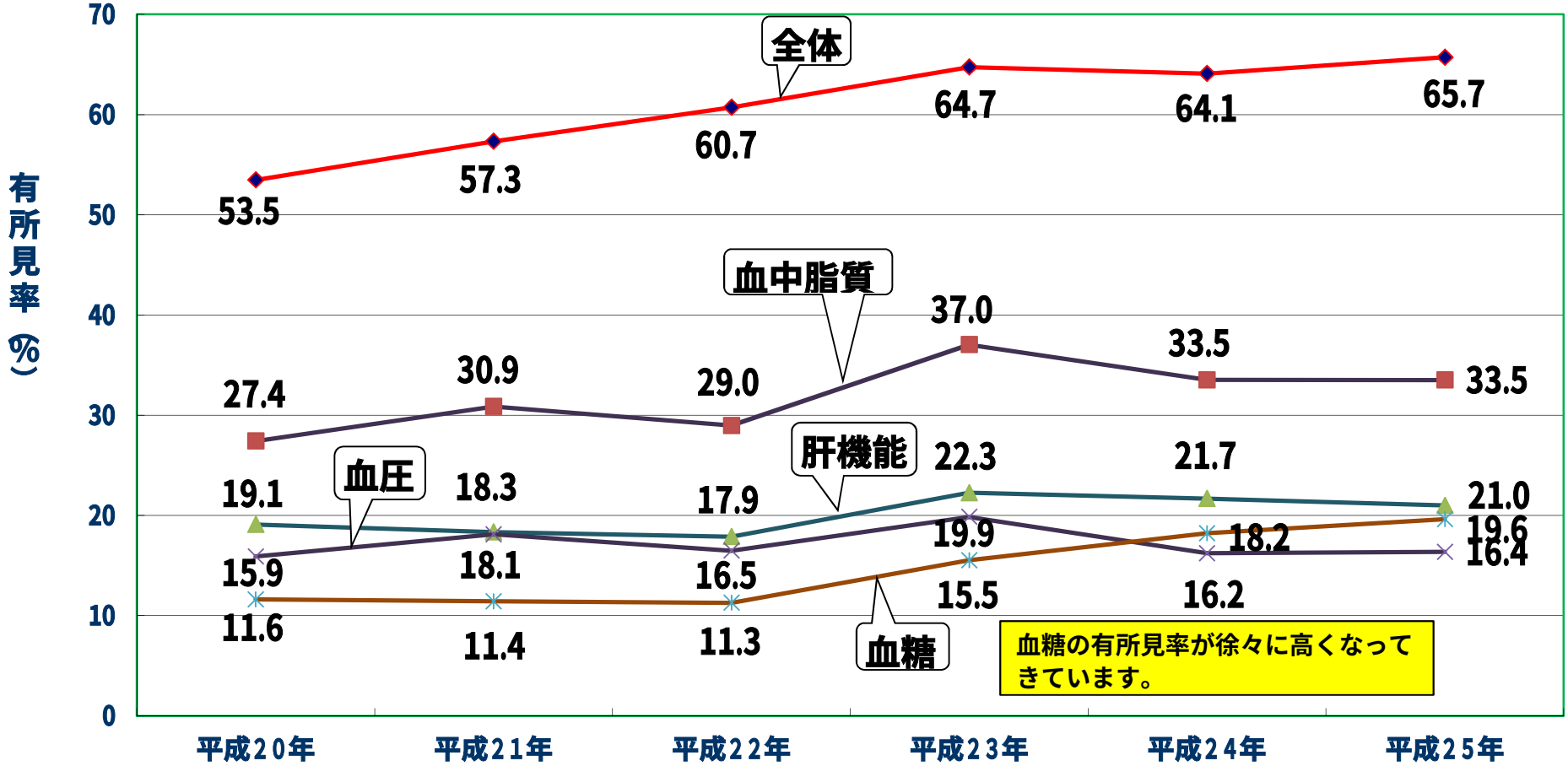

八重山労働基準監督署

資料出所：定期健康診断結果報告書の集計結果（システムの定型統計情報）より

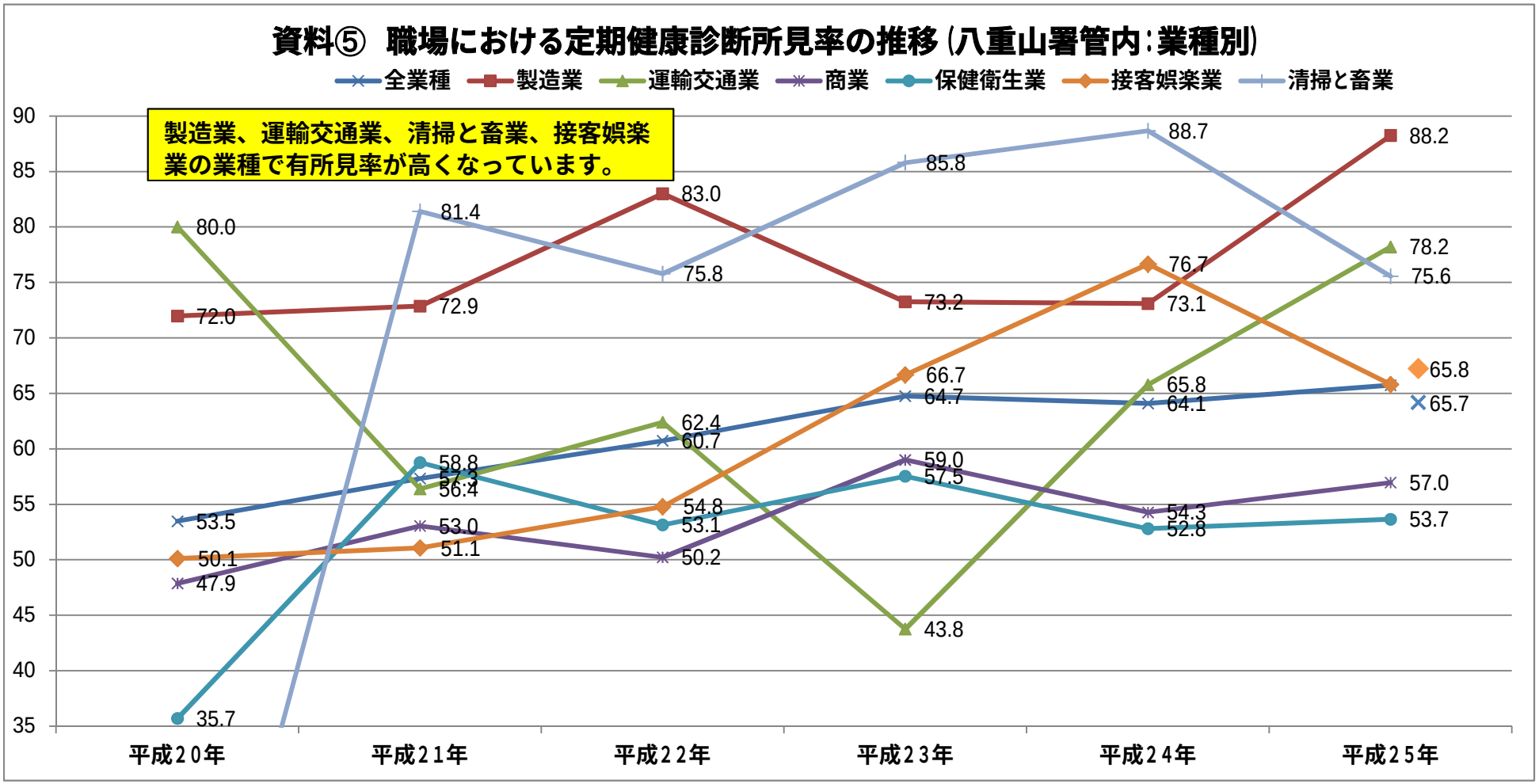

	平成２０年	平成２１年	平成２２年	平成２３年	平成２４年	平成２５年
全　業　種	53.5	57.3	60.7	64.7	64.1	65.7
製　造　業	72.0	72.9	83.0	73.2	73.1	88.2
運輸交通業	80.0	56.4	62.4	43.8	65.8	78.2
商業	47.9	53.0	50.2	59.0	54.3	57.0
保健衛生業	35.7	58.8	53.1	57.5	52.8	53.7
接客娯楽業	50.1	51.1	54.8	66.7	76.7	65.8
清掃と畜業	0.0	81.4	75.8	85.8	88.7	75.6

※　資料出所：事業場から報告された定期健康診断結果の集計

八重山労働基準監督署