

# 労働災害防止のポイント ～宮古地区編～

(休業4日以上之死傷災害について)

平成26年 宮古労働基準監督署

宮古地区の労働災害は、30件前後で推移し、平成22年の37件から減少し、平成25年は27件(前年比△2)、死亡災害は「ゼロ」であった。

- 第3次産業の労働災害は、平成21年の8件から増加しており、平成25年は、24件(前年比+5)、全体の88.9%であった。
- 死亡災害は、平成24年・平成25年は、「ゼロ」であった(直近の災害はH23.11.9)
- 特に平成25年の建設業における労働災害はゼロであり、平成元年以降初めてのことである。

## 業種ごとの推移

- 製造業は、平成22年の8件から減少しており、平成25年は3件(前年比△2件)であった。
- 建設業は、10件前後で推移していたが、平成25年は、「ゼロ」で(前年比△4件)であった。
- 第三次産業は、平成24年まで20件以下であったが、平成21年の8件以降増加傾向にあり、平成25年は、24件で(前年比△5件)で全体の88.9%であった。

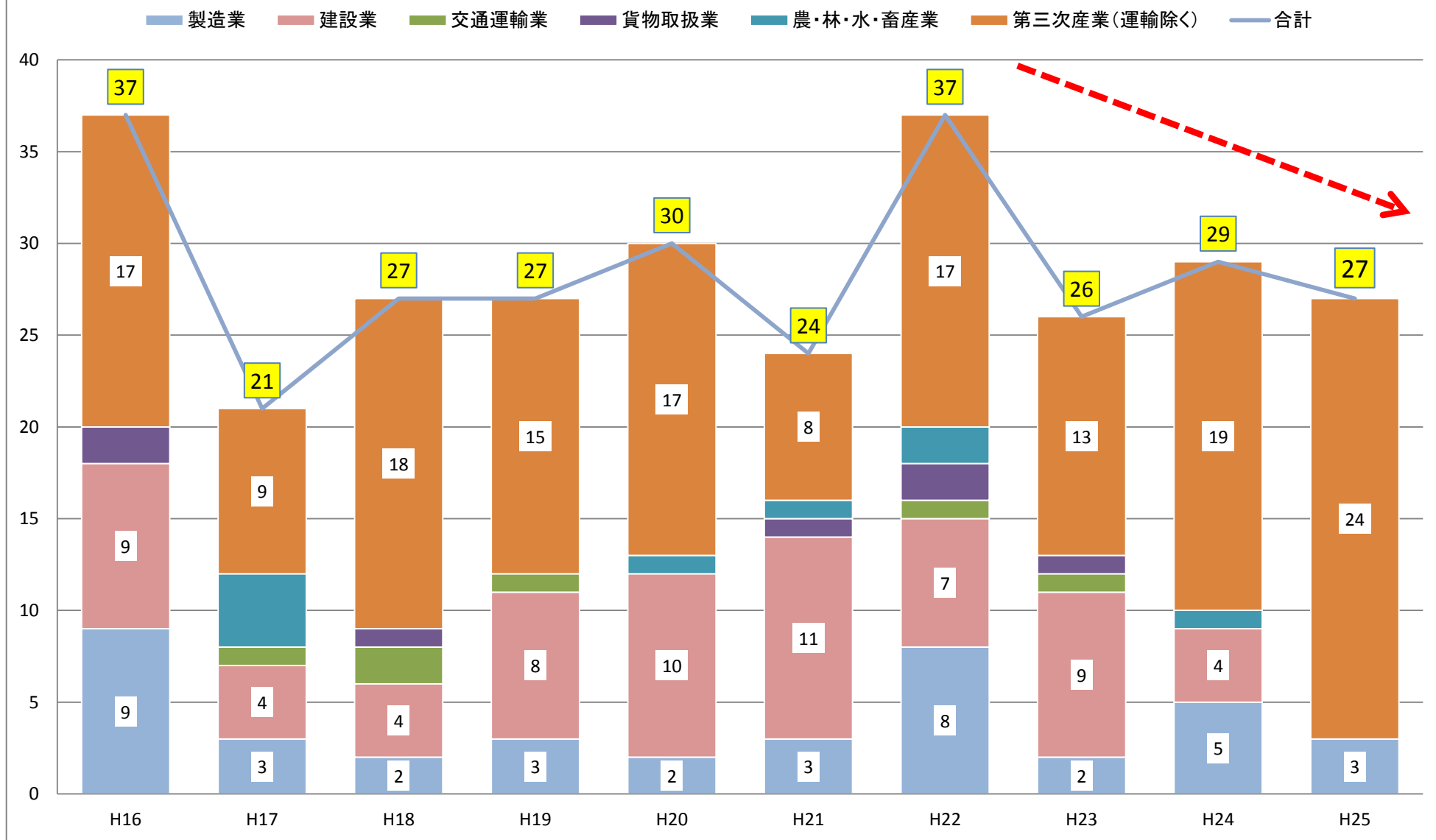
## 平成25年の状況

- 全体の件数は、27件であり、うち製造業が3件で、残りの24件88.9%が第三次産業であった。
- 第三次産業では、商業が10件、接客娯楽業が5件、保健衛生業が4件であった。
- 事故の型別について
  - 全体では、墜落・転落が7件26%、腰痛等が6件22%、転倒5件19%であった。
  - 製造業では、3件全で墜落・転落災害であった。
  - 第三次産業では、腰痛等が6件25%、転倒が5件21%であった。
- 起因物別について
  - 全体では、建築物等が10件37%、梯や工具等が6件22%であった。
  - 製造業では、建築物等が2件、梯や工具等が1件であった。
  - 第三次産業では、建築物等が8件33%、梯や工具等が5件21%であった。

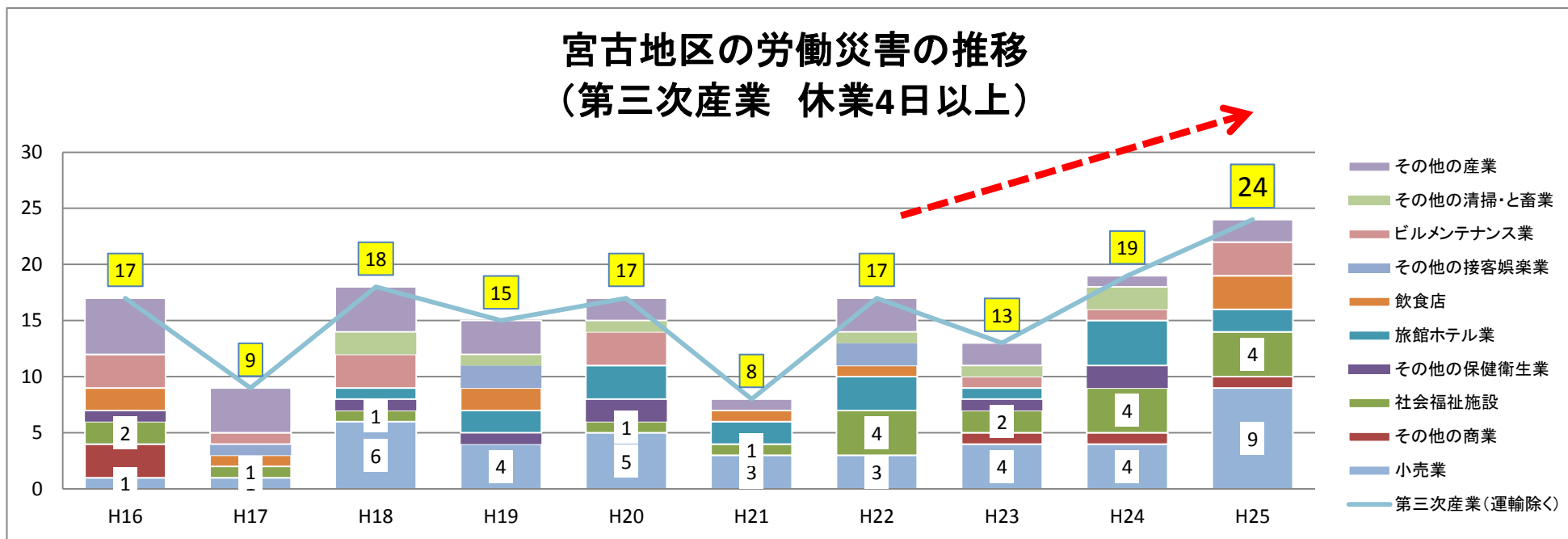
## ● 過去10年間の労働災害について

- 10年間の災害は、285件であり、そのうち第3次産業が157件55%であった。
- 第3次産業では、小売業が40件26%、社会福祉施設が20件13%、ホテル業等が18件11%であった。

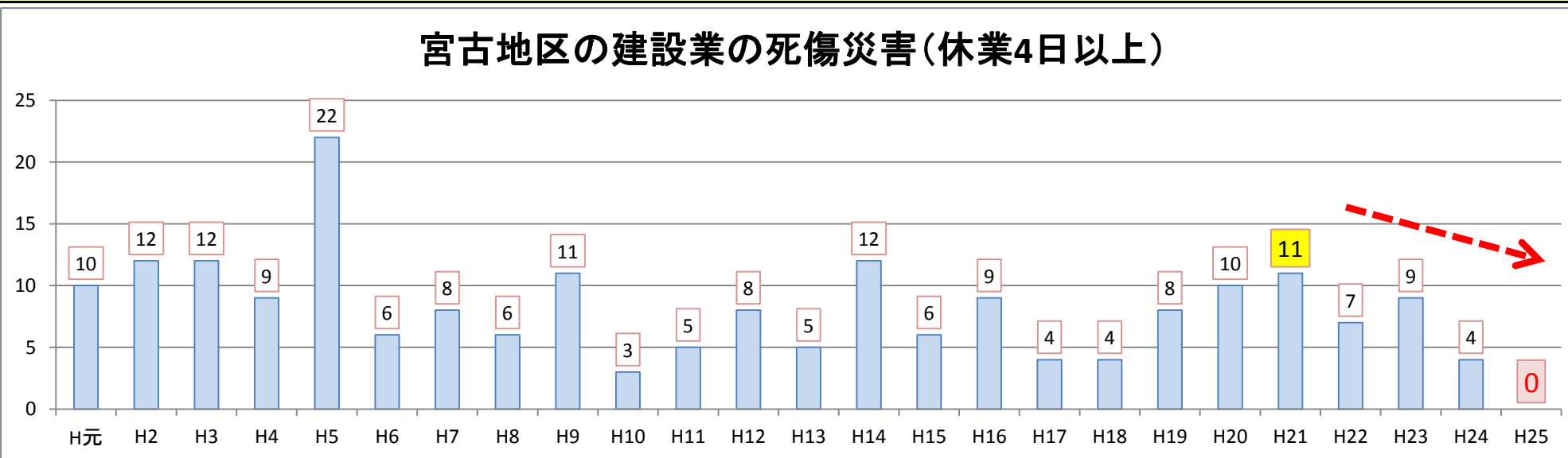
## 宮古地区の労働災害の推移(休業4日以上)



## 労働災害の推移 第三次産業 (H16-H25)

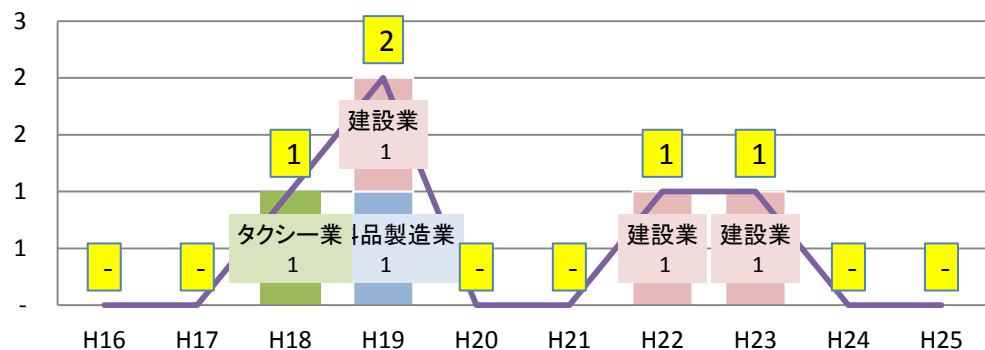


## 労働災害の推移 建設業 (H元-H25)



# 死亡災害の推移 (H16-H25)

## 宮古地区の死亡災害の状況



## 死亡災害事例 1

H18年3月上旬

事故の型	交通事故	起因物	乗用車
業種	タクシー業	年齢性別	50代男

タクシー乗務中、対向車線を乗り越えて電柱に激突した。

## 死亡災害事例 2

H19年3月中旬

事故の型	はさまれ、巻き込まれ	起因物	コンベア
業種	製糖業	年齢性別	50代男

製糖工場内に設置された集中脱葉施設の清掃作業中、集中脱葉機トッシュベルトコンベアのベルトとローラーの間に手から巻き込まれ、胸部圧迫により窒息死した。

## 死亡災害事例 3

H19年7月下旬

事故の型	感電	起因物	送配電線
業種	建築工事業(公共工事)	年齢性別	40代男

建屋の改修工事において、電気ケーブルを撤去するため電気ケーブルをカッターで切断したところ感電した。電気ケーブルには200Vの電圧がかかっていた。

## 死亡災害事例 4

H22年9月下旬

事故の型	交通事故	起因物	トラック
業種	建設業(公共工事)	年齢性別	60代男

トラックで公道を走行中、カーブを曲がりきれず街路樹に衝突した。

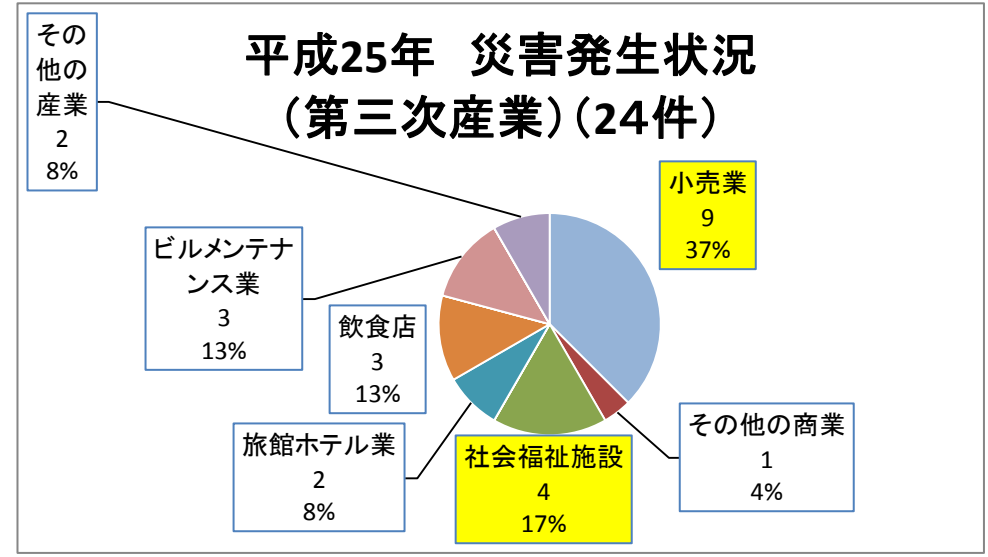
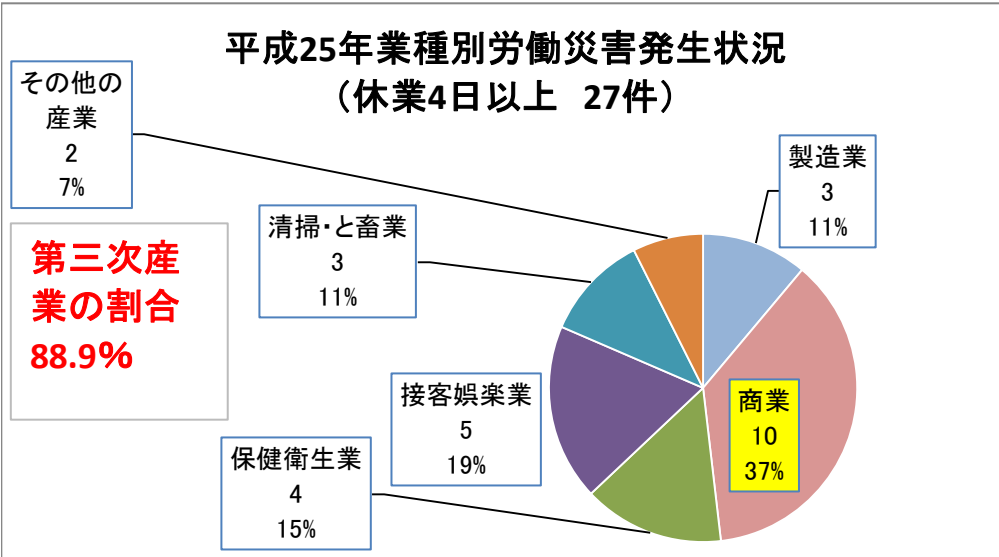
## 死亡災害事例 5

H23年11月上旬

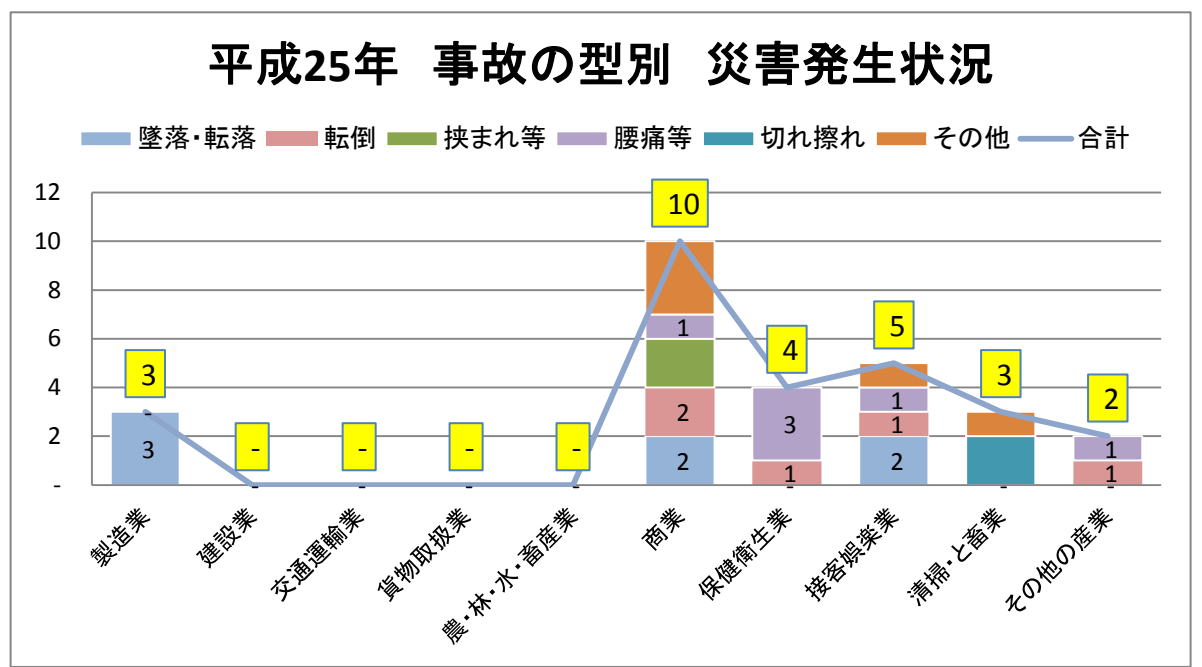
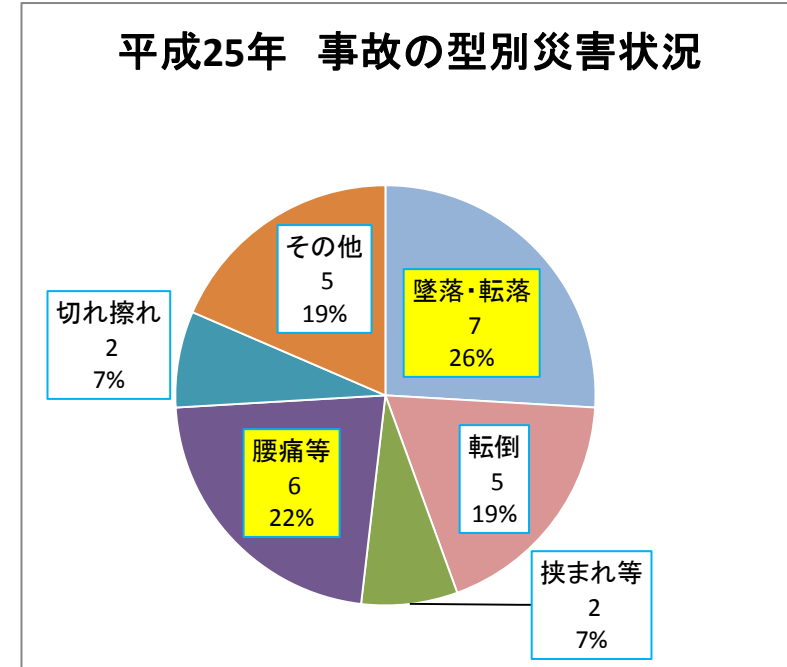
事故の型	墜落	起因物	屋根
業種	建設業(公共工事)	年齢性別	60代男

ほ場整備工事のプレハブ製の現場事務所の屋根で点検作業をしていたところ、3mの屋根から地面に墜落した。

# H25年 業種別労働災害状況

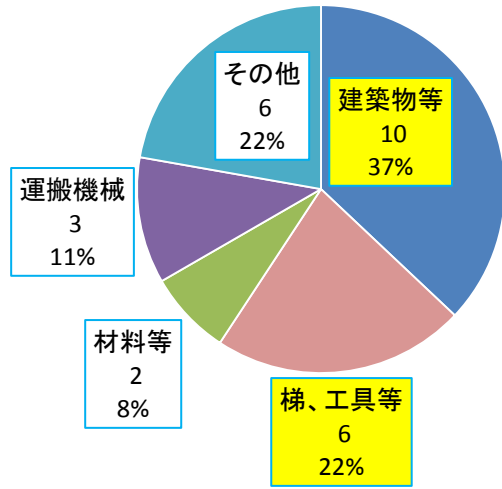


# H25年 事故の型別 労働災害状況

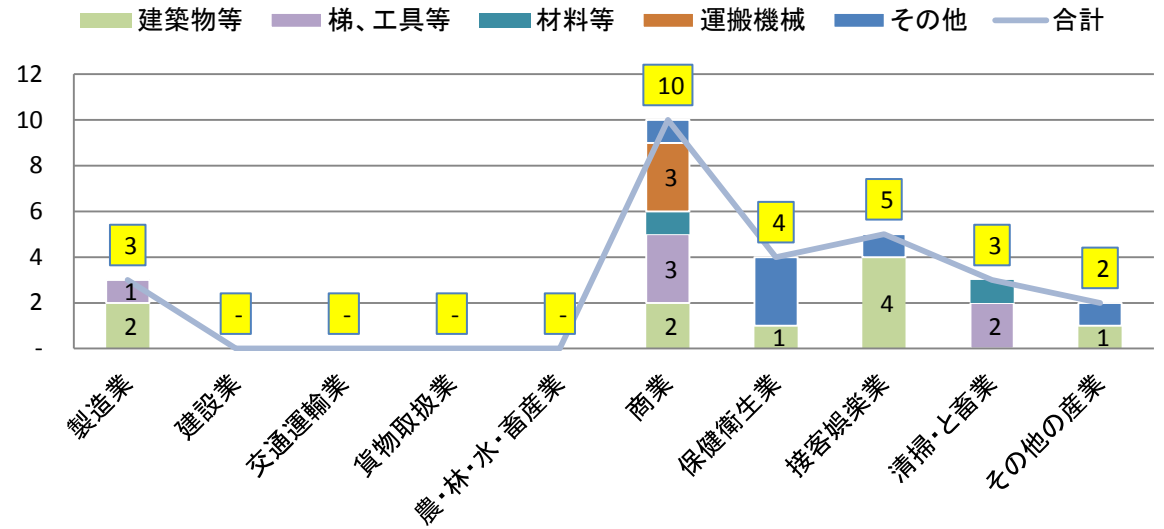


# H25年 起因物別 労働災害状況

平成25年 起因物別災害発生状況

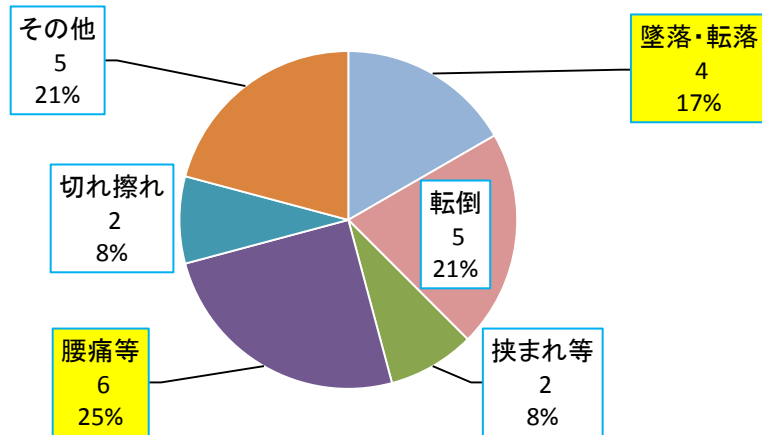


起因物別 平成25年の災害状況

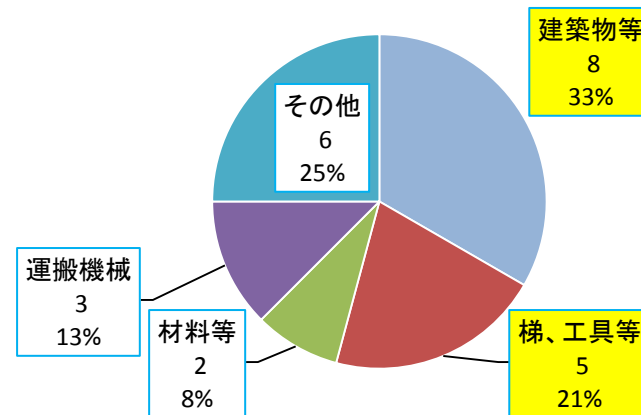


# H25年 第三次産業 事故の型別 起因物別 労働災害状況

平成25年 事故の型別災害発生状況  
【第三次産業 24件】

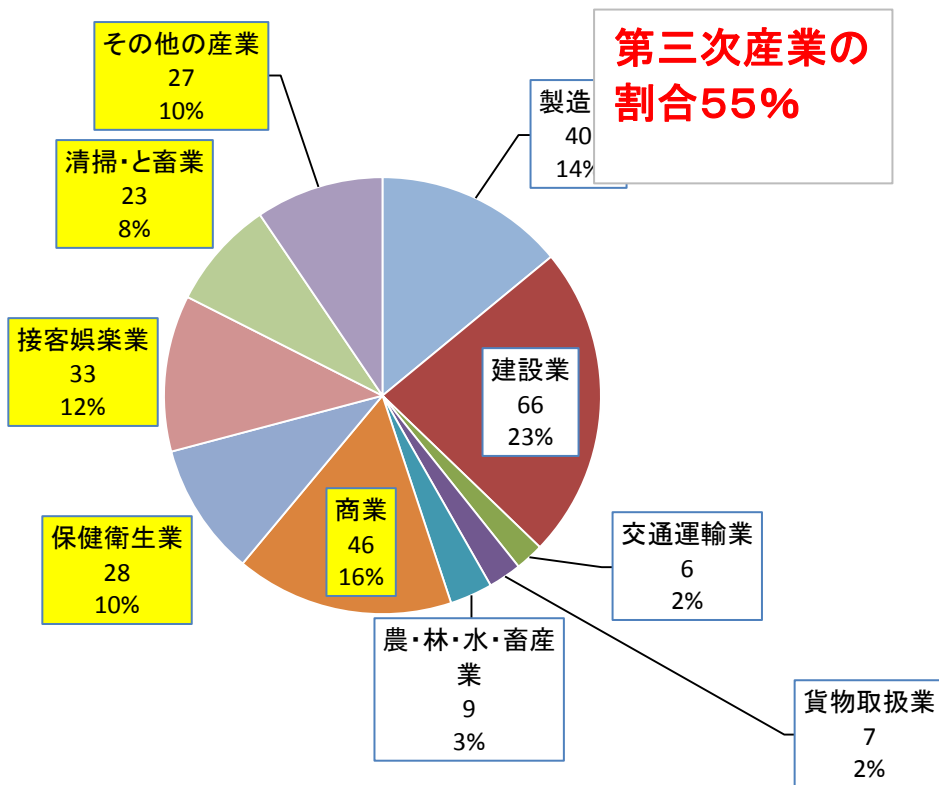


平成25年 起因物別災害発生状況  
【第三次産業 24件】



# 過去10年間(H16-H25)の 労働災害状況

## 過去10年間の業種別災害発生状況 (285件)



## 過去10年間の災害発生状況 (第三次産業)(157件)

