



沖縄労働局発表
平成29年10月31日(火)

担	沖縄労働局	職業安定部
部	長	村上優作
当	職業安定課長	比嘉均
電	話	098-868-1655

「労働市場の動き」平成29年9月

9月の有効求人倍率は1.08倍で、前月より0.03ポイント低下
～ 12か月連続の1倍台 ～

1 有効求人倍率（季調値）は1.08倍で、前月より0.03ポイント低下
新規求人倍率（季調値）は1.50倍で、前月より0.07ポイント低下

- 月間有効求人数（季調値）は27,424人で、前月比2.9%減少。
- 月間有効求職者数（季調値）は25,337人で、前月比0.8%減少。

2 新規求人数（原数値）は9,080人で、前年同月比2.0%（184人）減と
11か月ぶりの減少

- 求人数が増加した産業
宿泊業・飲食サービス業（9.5%増）、建設業（6.3%増）、製造業（6.1%増）、情報通信業（5.8%増）、医療福祉（2.9%増）
- 求人数が減少した産業
サービス業（26.6%減）、生活関連サービス業・娯楽業（22.9%減）、運輸業・郵便業（11.3%減）

3 新規求職申込件数（原数値）は5,242件で、前年同月比11.0%（649件）減と
8か月連続の減少

4 就職件数は1,968件で、前年同月比0.7%（14件）増となった。

参考

沖縄県の完全失業率（原数値）は3.4%で、前年同月より0.3ポイント低下（改善）。

1 有効求人倍率・新規求人倍率の動き

(1) 有効求人倍率(季調値)は1.08倍となり、前月より0.03ポイント下回った。

- ① 月間有効求人数(季調値)は27,424人で、前月比2.9%(833人)減となった。
- ② 月間有効求職者数(季調値)は25,337人で、前月比0.8%(203人)減となった。
- ③ 正社員の有効求人倍率(原数値)は0.48倍と前年同月差0.08ポイント上昇した。

(2) 新規求人倍率(季調値)は1.50倍となり、前月より0.07ポイント低下した。

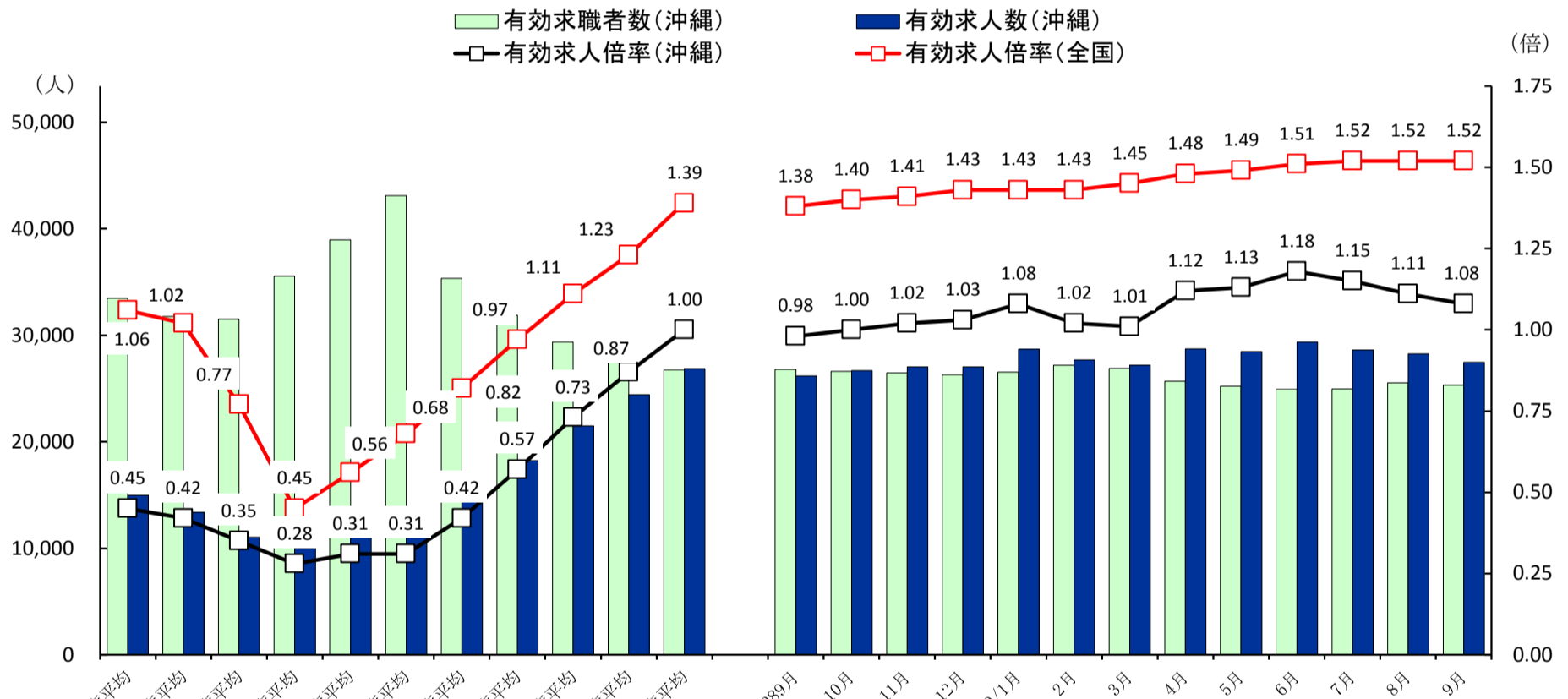
- ① 新規求人数(季調値)は8,389人で、前月比16.5%(1,652人)減となった。
- ② 新規求職申込件数(季調値)は5,583人で、前月比12.9%(828人)減となった。

新規・有効求人倍率 (新規学卒を除き、パートタイムを含む)

	新規求人倍率(季節調整値)		有効求人倍率(季節調整値)	
	沖縄県	全国	沖縄県	全国
28年9月	1.53	2.10	0.98	1.38
29年8月	1.57	2.21	1.11	1.52
29年9月	1.50	2.26	1.08	1.52

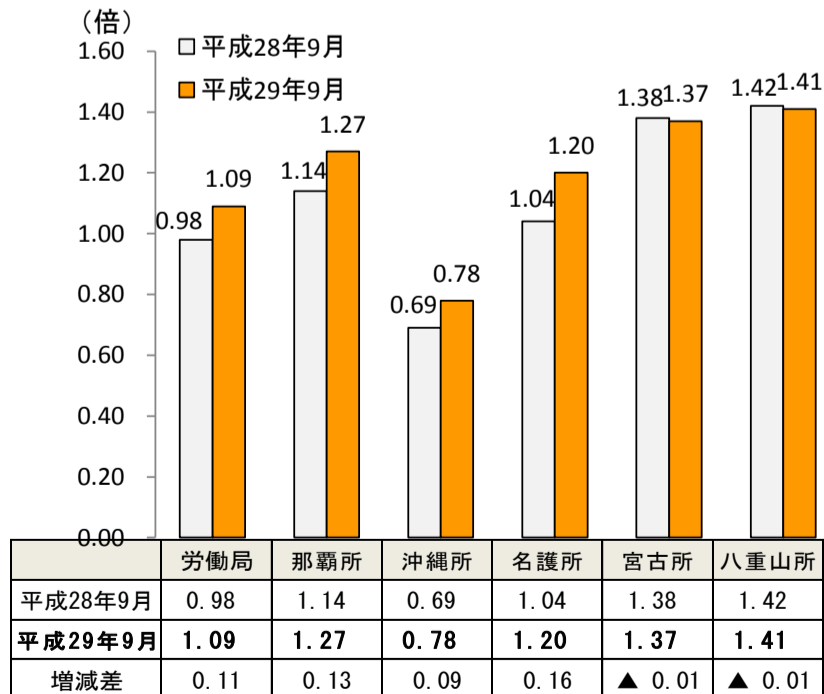
～ 12か月連続の1倍台 ～

求人、求職及び有効求人倍率の推移



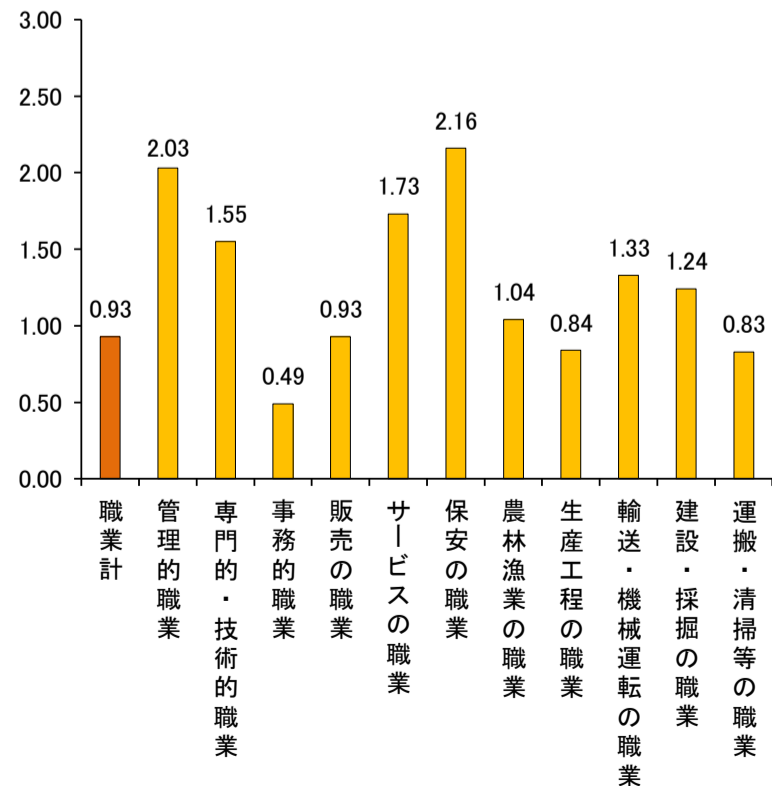
(注) 月別の数値は季節調整値である。

安定所別有効求人倍率



(注) 数値は原数値である。

職業別有効求人倍率



(注) 数値は原数値である。

2. 求人の動き

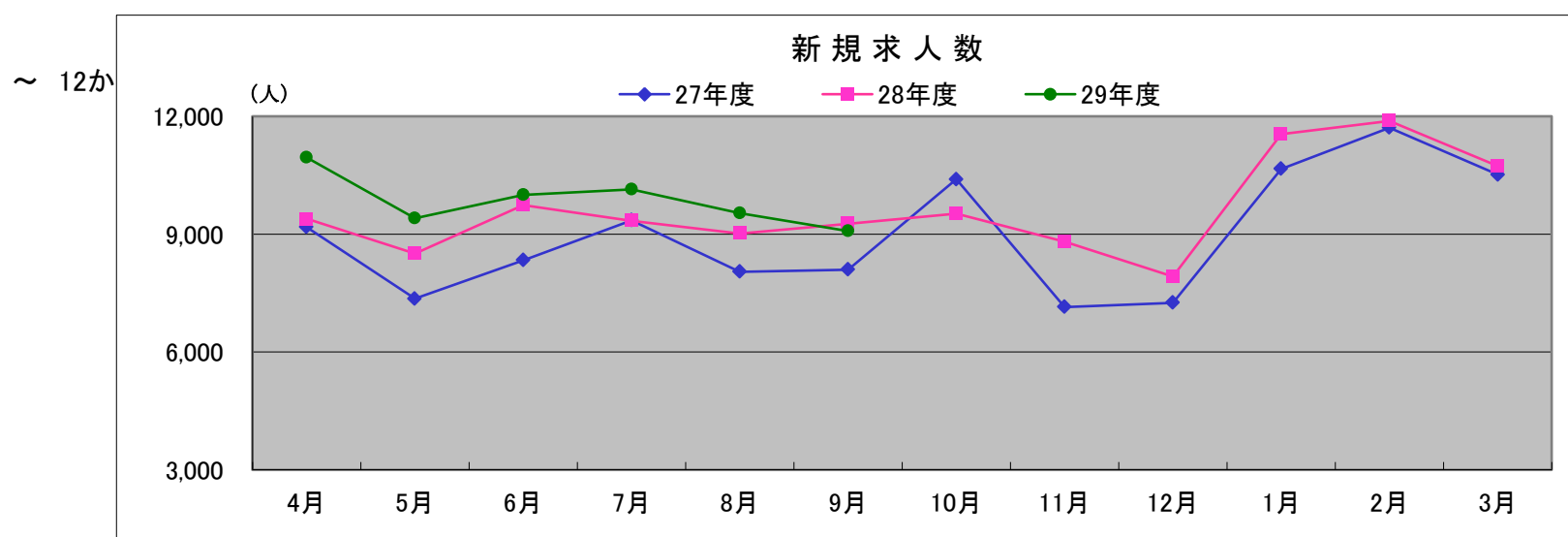
- (1) 県内新規求人数(原数値)は9,080人で、前年同月比2.0%(184人)減と11か月ぶりの減少となった。
そのうち常用は7,898人で2.1%(167人)減となった。

これを主要産業別に前年同月比で見ると、宿泊業・飲食サービス業が957人で前年同月比9.5%(83人増)、建設業が554人で前年同月比6.3%(33人)増、製造業が333人で前年同月比6.1%(19人)増、情報通信業が712人で前年同月比5.8%(39人)増、医療・福祉が2,503人で前年同月比2.9%(71人)増となった。サービス業が1,002人で前年同月比26.6%(363人)減、生活関連サービス業・娯楽業が465人で前年同月比22.9%(138人)減、運輸業・郵便業が298人で前年同月比11.3%(38人)減となった。

正社員新規求人数は2,826人と前年同月比0.9%(27人)減、新規求人数に占める正社員求人の割合は31.1%となった。

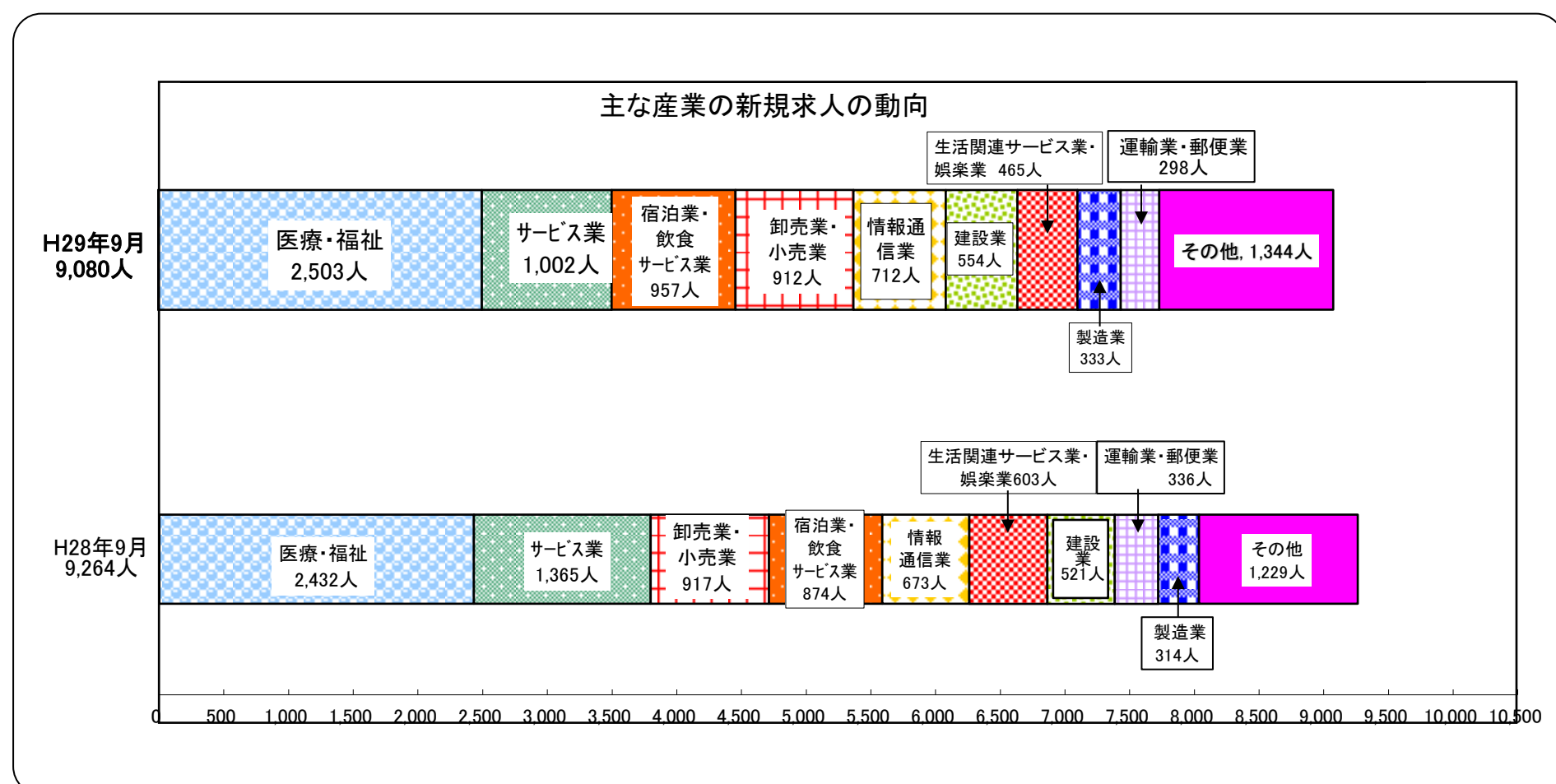
- (2) 月間有効求人数(原数値)は27,224人で、前年同月比5.4%(1,399人)増と92か月連続の増加となった。
そのうち常用は23,140人で、前年同月比6.8%(1,464人)増となった。

- (3) パートタイム求人について、新規求人数(原数値)は3,302人で、前年同月比0.4%(13人)減となり、月間有効求人数は9,853人で、前年同月比3.4%(326人)増となった。



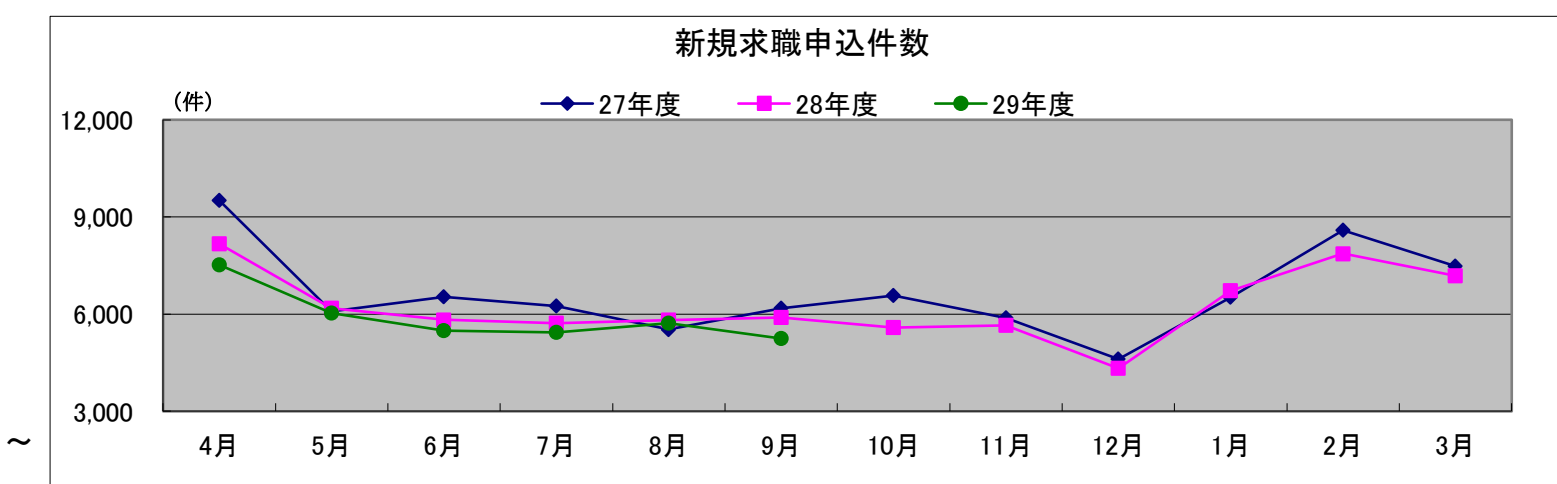
	4月	5月	6月	7月	8月	9月	10月	11月	12月	1月	2月	3月
27年度	9,180人	7,355人	8,335人	9,353人	8,041人	8,101人	10,399人	7,149人	7,256人	10,666人	11,715人	10,518人
28年度	9,393人	8,510人	9,747人	9,341人	9,016人	9,264人	9,524人	8,806人	7,924人	11,554人	11,885人	10,741人
29年度	10,957人	9,408人	10,002人	10,141人	9,537人	9,080人						

新規学卒を除き、パートを含む。(原数値)



3. 求職の動き

- (1) 新規求職申込件数(原数値)は5,242件で、前年同月比11.0%(649件)減と8か月連続の減少となった。
そのうち常用は5,227件で、前年同月比10.9%(639件)減と8か月連続の減少となった。
また、臨時・季節は15件で、前年同月比40.0%(10件)減となった。
- (2) 月間有効求職者数(原数値)は24,959人で、前年同月比5.7%(1,513人)減と70か月連続の減少となった。
そのうち常用は24,875人で、前年同月比5.7%(1,495人)減と18か月連続の減少となった。
また、臨時・季節を希望する求職者は84人で、前年同月比17.6%(18人)減となった。
- (3) 雇用保険受給者実人員は5,223人で、前年同月比7.9%(447人)減となった。



	4月	5月	6月	7月	8月	9月	10月	11月	12月	1月	2月	3月
27年度	9,519件	6,089件	6,529件	6,248件	5,523件	6,184件	6,570件	5,882件	4,608件	6,518件	8,597件	7,475件
28年度	8,178件	6,179件	5,822件	5,723件	5,816件	5,891件	5,581件	5,654件	4,322件	6,727件	7,867件	7,180件
29年度	7,527件	6,030件	5,485件	5,438件	5,721件	5,242件						

新規学卒を除き、パートを含む。(原数値)

新規求職者申込件数(常用)の状況について

(単位: 件, %)

	新規求職申込件数 (常用) 合計	前年同月比	就業・不就業の状態別									
			在職者		離職者		うち事業主都合		うち自己都合		無業者	
			前年同月比	前年同月比	前年同月比	前年同月比	前年同月比	前年同月比				
H28年9月	5,866	▲ 4.8	1,298	6.7	3,975	▲ 7.1	1,127	▲ 3.9	2,689	▲ 7.7	593	▲ 10.7
H29年8月	5,701	▲ 1.5	1,377	4.5	3,763	▲ 1.9	970	▲ 11.3	2,653	2.9	561	▲ 11.8
H29年9月	5,227	▲ 10.9	1,253	▲ 3.5	3,457	▲ 13.0	865	▲ 23.2	2,469	▲ 8.2	517	▲ 12.8

新規学卒を除き、パートを含む。(原数値)

4. 就職の動き

- (1) 就職件数は1,968件で、前年同月比0.7%(14件)増となった。
- (2) 県内就職は1,745件(構成比88.7%)で、前年同月比0.5%(9件)減と2か月ぶりの減少となった。
- (3) 県外就職は223件(構成比11.3%)で、前年同月比11.5%(23件)増と3か月ぶりの増加となった。
- (4) 新規求職申込件数における就職率は37.5%となり、前年同月を4.3ポイント上回った。
月間有効求職者数における就職率は7.9%となり、前年同月を0.5ポイント上回った。

※ ハローワークにおけるマッチング結果(平成29年9月分)

	沖縄局		那覇所	沖縄所	名護所	宮古所	八重山所
	目標	実績					
就職件数(常用)	1,676	1,808	800	647	160	124	77
充足件数(常用)	1,529	1,646	765	566	122	122	71
雇用保険受給者の早期再就職件数(8月分)	655	705	357	221	66	31	28

※1 雇用保険受給者の早期再就職件数については、集計が対象月の2か月後となるため8月分の実績発表は10月となる。

※2 就職件数…ハローワークの紹介による就職件数
充足件数…ハローワークで受理した求人の充足件数
雇用保険受給者の早期再就職件数
…雇用保険受給者のうち、給付残日数を3分の2以上残して再就職した者の数

※早期再就職件数の沖縄局分は船員保険を含む為、各所の合計と一致しない場合がある。