



沖縄労働局発表
平成29年9月29日(金)

担	沖縄労働局	職業安定部
部	部長	村上優作
当	職業安定課長	比嘉均
電	電話	098-868-1655

「労働市場の動き」平成29年8月

8月の有効求人倍率は1.11倍で、前月より0.04ポイント低下

1 有効求人倍率（季調値）は1.11倍で、前月より0.04ポイント低下
新規求人倍率（季調値）は1.57倍で、前月より0.18ポイント低下

- 月間有効求人数（季調値）は28,257人で、前月比1.3%減少。
- 月間有効求職者数（季調値）は25,540人で、前月比2.3%増加。

2 新規求人数（原数値）は9,537人で、前年同月比5.8%（521人）増と
10か月連続の増加

- 求人数が大きく増加した産業
建設業（42.5%増）、医療・福祉（22.0%増）、生活関連サービス業・娯楽業（19.5%増）、
宿泊業・飲食サービス業（10.9%増）、運輸業・郵便業（7.2%増）

3 新規求職申込件数（原数値）は5,721件で、前年同月比1.6%（95件）減と
7か月連続の減少

4 就職件数は1,805件で、前年同月比0.2%（4件）増となった。

参考

沖縄県の完全失業率（原数値）は3.4%で、前年同月より0.5ポイント低下（改善）。

1 有効求人倍率・新規求人倍率の動き

(1) 有効求人倍率(季調値)は1.11倍となり、前月より0.04ポイント下回った。

- ① 月間有効求人数(季調値)は28,257人で、前月比1.3%(369人)減となった。
- ② 月間有効求職者数(季調値)は25,540人で、前月比2.3%(572人)増となった。
- ③ 正社員の有効求人倍率(原数値)は0.49倍と前年同月差0.09ポイント上回った。

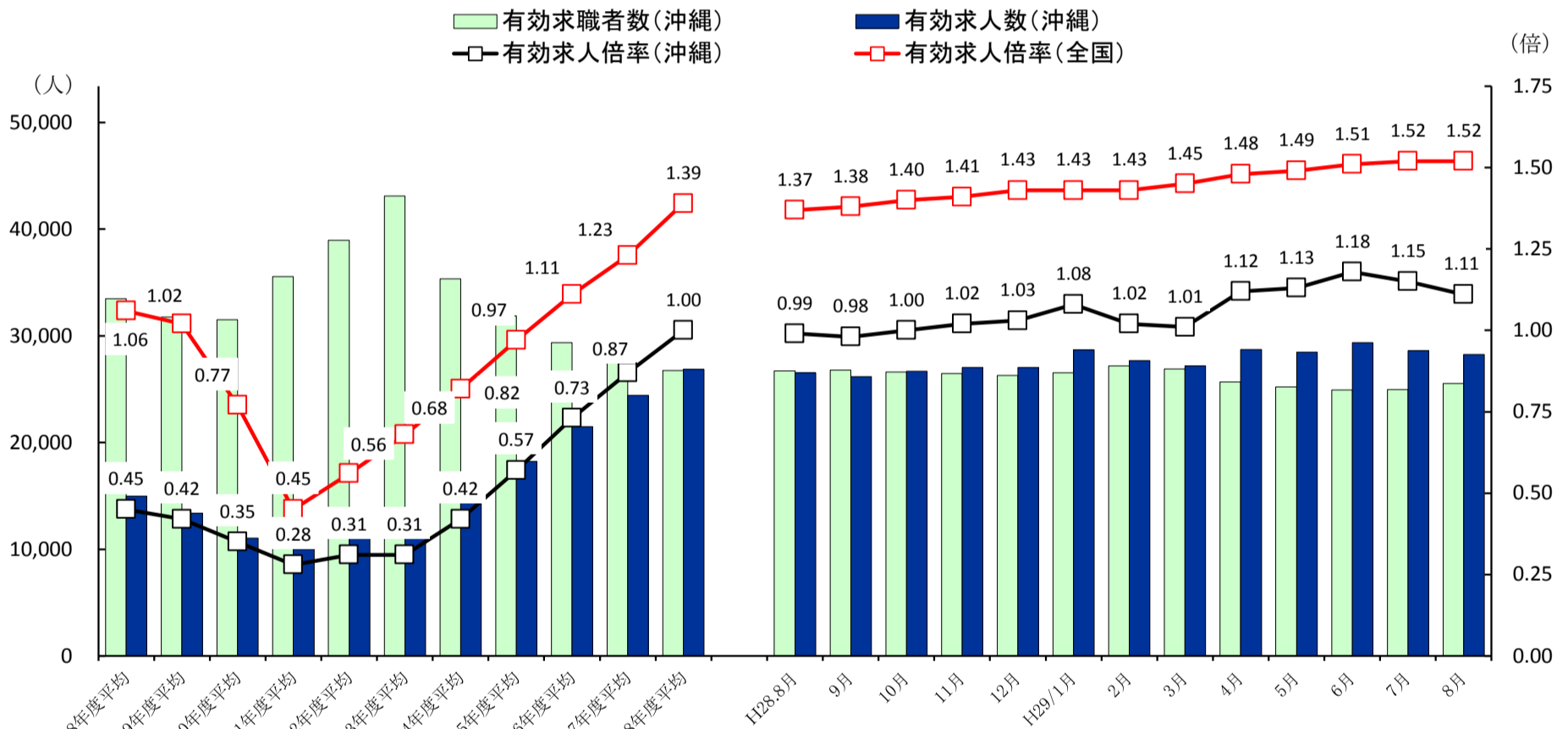
(2) 新規求人倍率(季調値)は1.57倍となり、前月より0.18ポイント低下した。

- ① 新規求人数(季調値)は10,041人で、前月比4.0%(415人)減となった。
- ② 新規求職申込件数(季調値)は6,411人で、前月比7.4%(442人)増となった。

新規・有効求人倍率 (新規学卒を除き、パートタイムを含む)

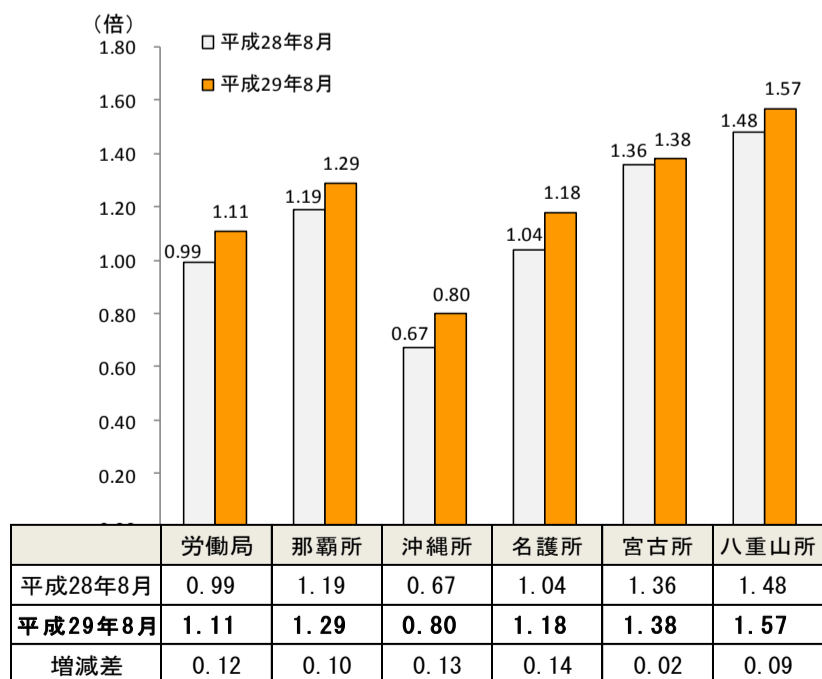
	新規求人倍率(季節調整値)		有効求人倍率(季節調整値)	
	沖縄県	全国	沖縄県	全国
28年8月	1.56	2.07	0.99	1.37
29年7月	1.75	2.27	1.15	1.52
29年8月	1.57	2.21	1.11	1.52

求人、求職及び有効求人倍率の推移



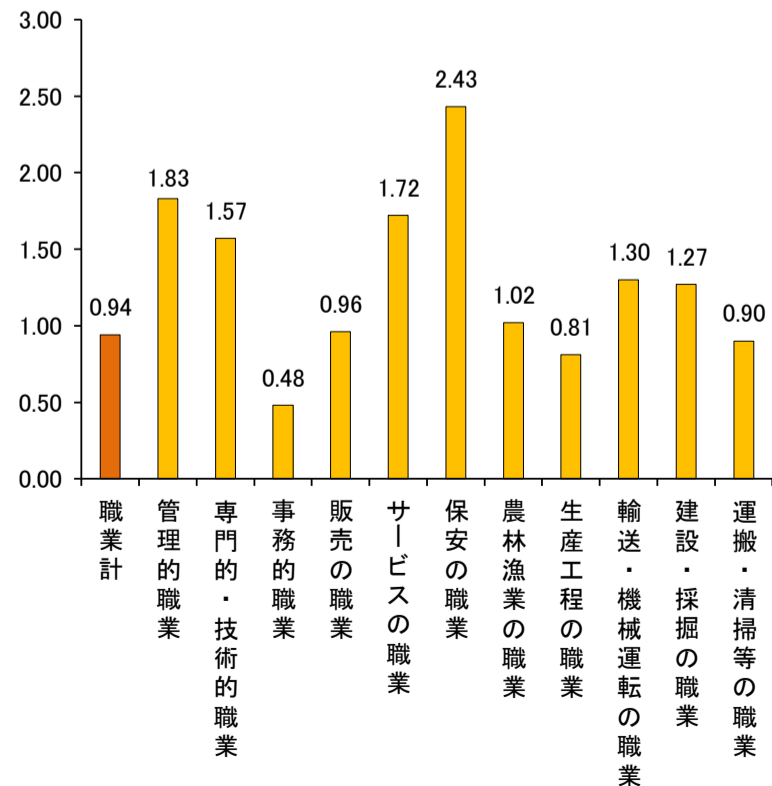
(注) 月別の数値は季節調整値である。

安定所別有効求人倍率



(注) 数値は原数値である。

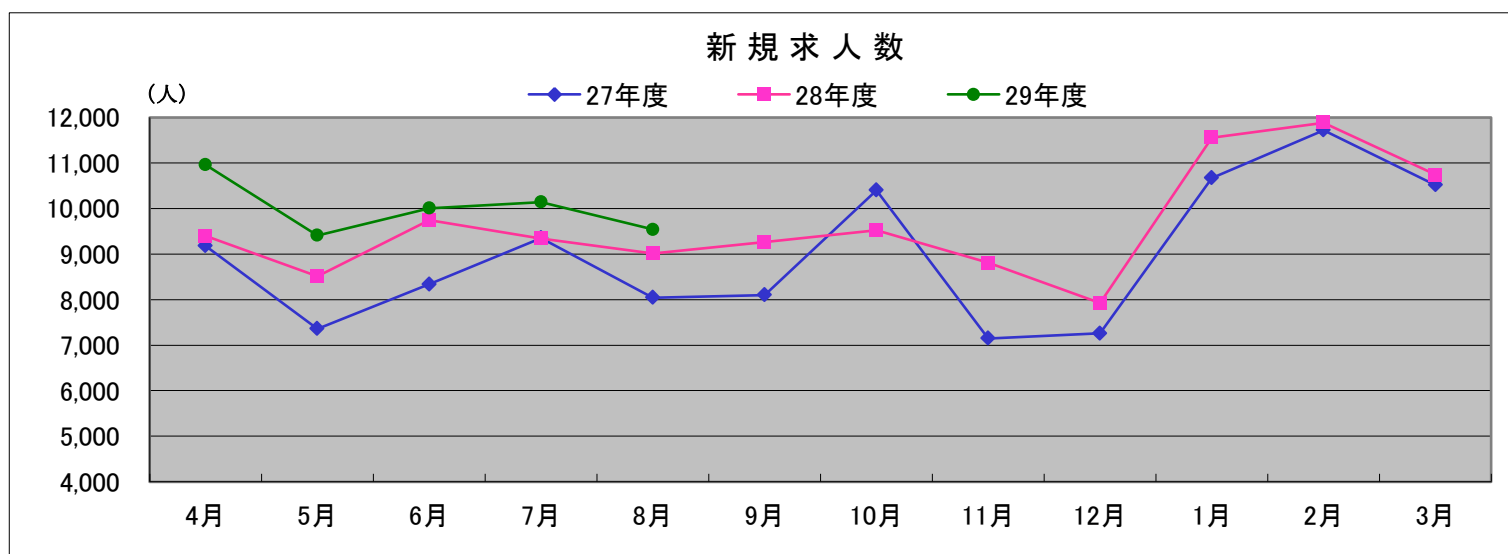
職業別有効求人倍率



(注) 数値は原数値である。

2. 求人の動き

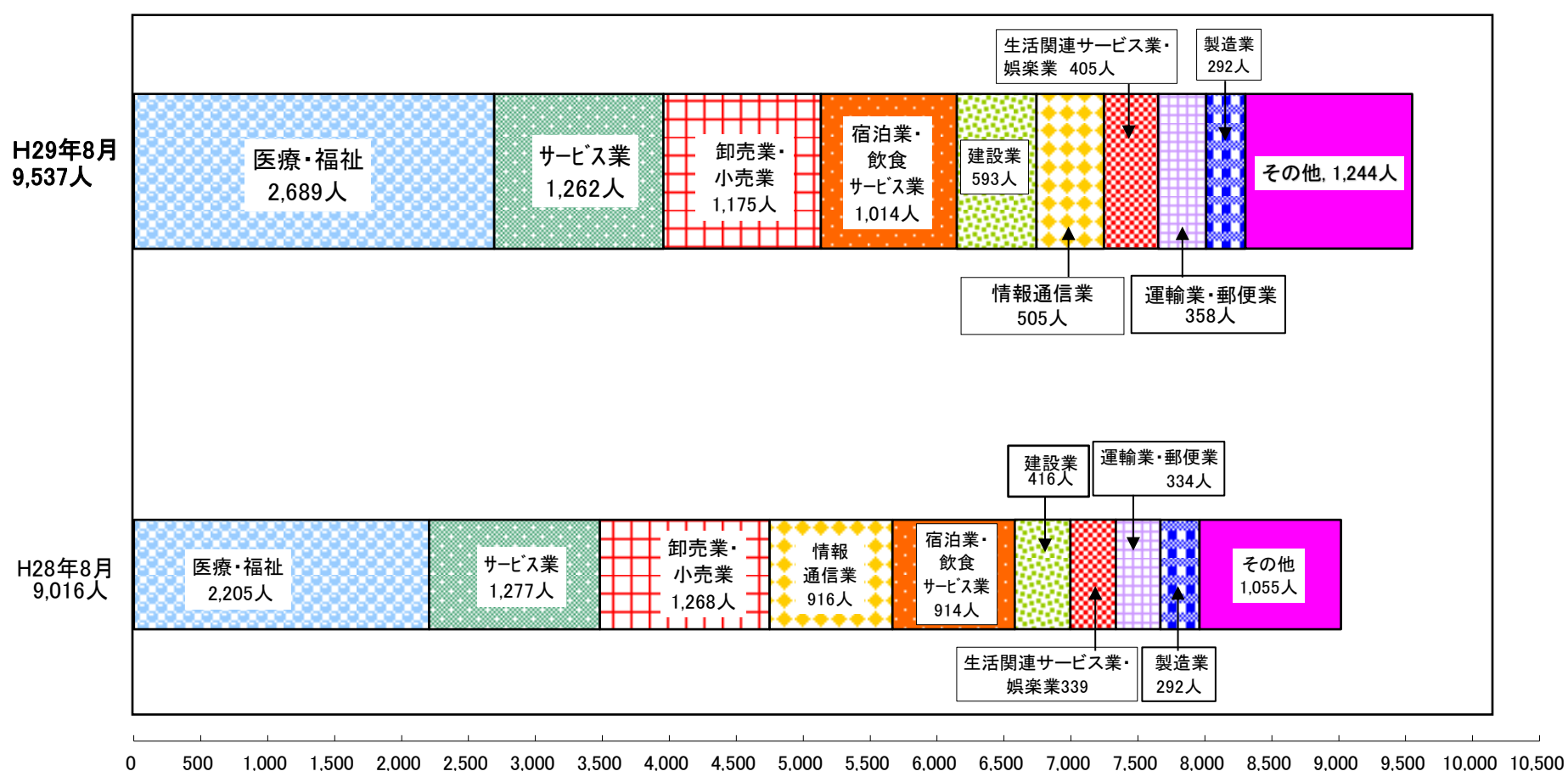
- (1) 県内新規求人数(原数値)は9,537人で、前年同月比5.8%(521人)増と前年同月比で10か月連続の増加となった。そのうち常用は8,336人で11.3%(846人)増となった。
これを主要産業別に前年同月比で見ると、建設業593人で前年同月比42.5%(177人)増、医療・福祉2,689人で前年同月比22.0%(484人)増、生活関連サービス業・娯楽業405人で前年同月比19.5%(66人)増、宿泊業・飲食サービス業1,014人で前年同月比10.9%(100人)増、運輸業、郵便業358人で前年同月比7.2%(24人)増となった。
正社員新規求人数は2,866人と前年同月比9.1%(238人)増、新規求人数に占める正社員求人の割合は30.1%となった。
- (2) 月間有効求人数(原数値)は28,003人で、前年同月比7.0%(1,829人)増と91か月連続の増加となった。そのうち常用は23,706人で、前年同月比8.9%(1,932人)増となった。
- (3) パートタイム求人について、新規求人数(原数値)は3,309人で、前年同月比1.2%(41人)減となり、月間有効求人数は9,955人で、前年同月比2.8%(274人)増となった。



	4月	5月	6月	7月	8月	9月	10月	11月	12月	1月	2月	3月
27年度	9,180人	7,355人	8,335人	9,353人	8,041人	8,101人	10,399人	7,149人	7,256人	10,666人	11,715人	10,518人
28年度	9,393人	8,510人	9,747人	9,341人	9,016人	9,264人	9,524人	8,806人	7,924人	11,554人	11,885人	10,741人
29年度	10,957人	9,408人	10,002人	10,141人	9,537人							

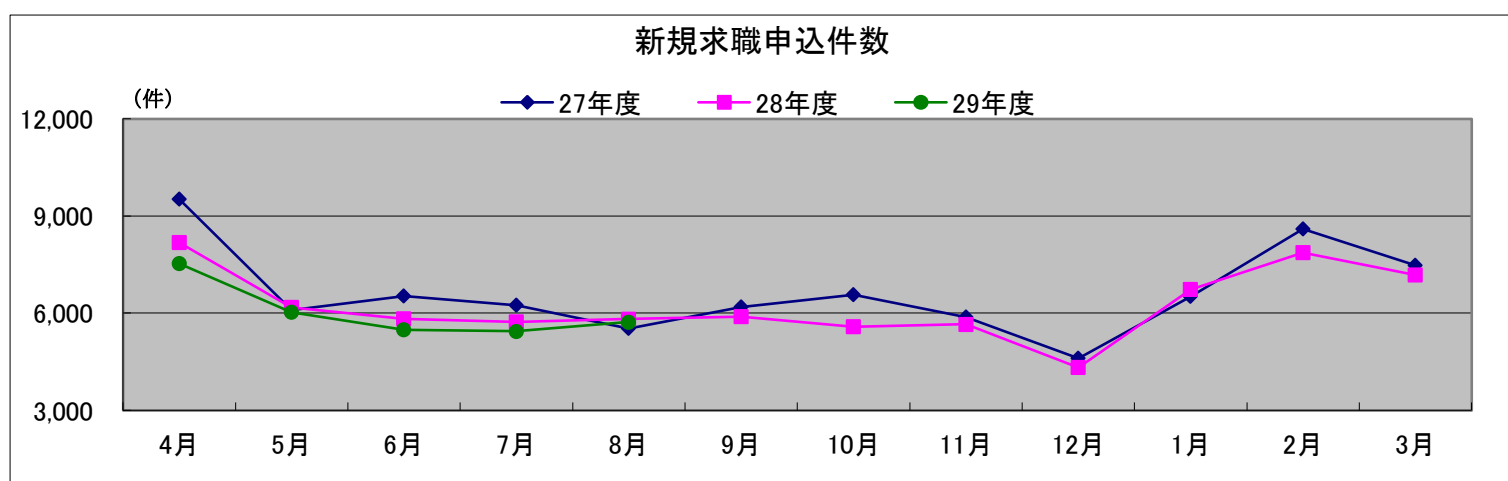
新規学卒を除き、パートを含む。(原数値)

主な産業の新規求人の動向



3. 求職の動き

- (1) 新規求職申込件数(原数値)は5,721件で、前年同月比1.6%(95件)減と7か月連続の減少となった。
そのうち常用は5,701件で、前年同月比1.5%(88件)減と7か月連続の減少となった。
また、臨時・季節は20件で、前年同月比25.9%(7件)減となった。
- (2) 月間有効求職者数(原数値)は25,213人で、前年同月比4.4%(1,163人)減と69か月連続の減少となった。
そのうち常用は25,137人で、前年同月比4.3%(1,139人)減と17か月連続の減少となった。
また、臨時・季節を希望する求職者は76人で、前年同月比24.0%(24人)減となった。
- (3) 雇用保険受給者実人員は5,583人で、前年同月比6.7%(403人)減となった。



	4月	5月	6月	7月	8月	9月	10月	11月	12月	1月	2月	3月
27年度	9,519件	6,089件	6,529件	6,248件	5,523件	6,184件	6,570件	5,882件	4,608件	6,518件	8,597件	7,475件
28年度	8,178件	6,179件	5,822件	5,723件	5,816件	5,891件	5,581件	5,654件	4,322件	6,727件	7,867件	7,180件
29年度	7,527件	6,030件	5,485件	5,438件	5,721件							

新規学卒を除き、パートを含む。(原数値)

新規求職者申込件数(常用)の状況について

(単位: 件, %)

	新規求職申込件数 (常用) 合計	前年同月比	就業・不就業の状態別									
			在職者		離職者		うち事業主都合		うち自己都合		無業者	
			前年同月比	前年同月比	前年同月比	前年同月比	前年同月比	前年同月比	前年同月比			
H28年8月	5,789	▲ 5.0	1,318	▲ 10.4	3,835	▲ 3.3	1,093	1.5	2,579	4.5	636	5.0
H29年7月	5,419	▲ 4.9	1,216	2.7	3,684	▲ 6.9	1,054	▲ 15.2	2,479	▲ 2.9	519	▲ 6.8
H29年8月	5,701	▲ 1.5	1,377	4.5	3,763	▲ 1.9	970	▲ 11.3	2,653	2.9	561	▲ 11.8

新規学卒を除き、パートを含む。(原数値)

4. 就職の動き

- (1) 就職件数は1,805件で、前年同月比0.2%(4件)増となった。
- (2) 県内就職は1,697件(構成比94.0%)で、前年同月比4.0%(66件)増と5か月ぶりの増加となった。
- (3) 県外就職は108件(構成比6.0%)で、前年同月比36.5%(62件)減と2か月連続の減少となった。
- (4) 新規求職申込件数における就職率は31.6%となり、前年同月を0.6ポイント上回った。
月間有効求職者数における就職率は7.2%となり、前年同月を0.4ポイント上回った。

※ ハローワークにおけるマッチング結果(平成29年8月分)

	沖縄局		那覇所	沖縄所	名護所	宮古所	八重山所
	目標	実績	実績				
就職件数(常用)	1,538	1,641	741	517	169	129	85
充足件数(常用)	1,417	1,572	739	481	145	126	81
雇用保険受給者の早期再就職件数(7月分)	584	783	451	220	57	25	29

※1 雇用保険受給者の早期再就職件数については、集計が対象月の2か月後となるため7月分の実績発表は9月となる。

※2 就職件数…ハローワークの紹介による就職件数
充足件数…ハローワークで受理した求人の充足件数
雇用保険受給者の早期再就職件数
…雇用保険受給者のうち、給付残日数を3分の2以上残して再就職した者の数

※早期再就職件数の沖縄局分は船員保険を含む為、各所の合計と一致しない場合がある。