



沖縄労働局発表
平成29年 7月28日(金)

担	沖縄労働局	職業安定部
部	部長	村上優作
当	職業安定課長	比嘉均
電	電話	098-868-1655

「労働市場の動き」平成29年6月

6月の有効求人倍率は1.18倍で、前月より0.05ポイント上昇

～ 3か月連続で過去最高値を更新 ～

**1 有効求人倍率（季調値）は1.18倍で、前月より0.05ポイント上昇
新規求人倍率（季調値）は1.71倍で、前月より0.02ポイント低下**

- 月間有効求人数（季調値）は29,364人で、前月比3.1%増加。
- 月間有効求職者数（季調値）は24,923人で、前月比1.1%減少。

**2 新規求人数（原数値）は10,002人で、前年同月比2.6%（255人）増と
8か月連続の増加**

- 求人数が大きく増加した産業
情報通信業（18.9%増）、医療・福祉（14.2%増）、卸売業・小売業（12.3%増）、建設業（9.1%増）、
サービス業（4.4%増）。

**3 新規求職申込件数（原数値）は5,485件で、前年同月比5.8%（337件）減と
5か月連続の減少**

4 就職件数は2,072件で、前年同月比5.4%（118件）減となった。

参考

沖縄県の完全失業率（原数値）は4.5%で、前年同月より0.1ポイント低下（改善）。

1 有効求人倍率・新規求人倍率の動き

(1) 有効求人倍率(季調値)は1.18倍となり、前月より0.05ポイント上昇となった。

- ① 月間有効求人数(季調値)は29,364人で、前月比3.1%(883人)増となった。
- ② 月間有効求職者数(季調値)は24,923人で、前月比1.1%(286人)減となった。
- ③ 正社員の有効求人倍率(原数値)は0.47倍と前年同月差0.09ポイント上昇した。

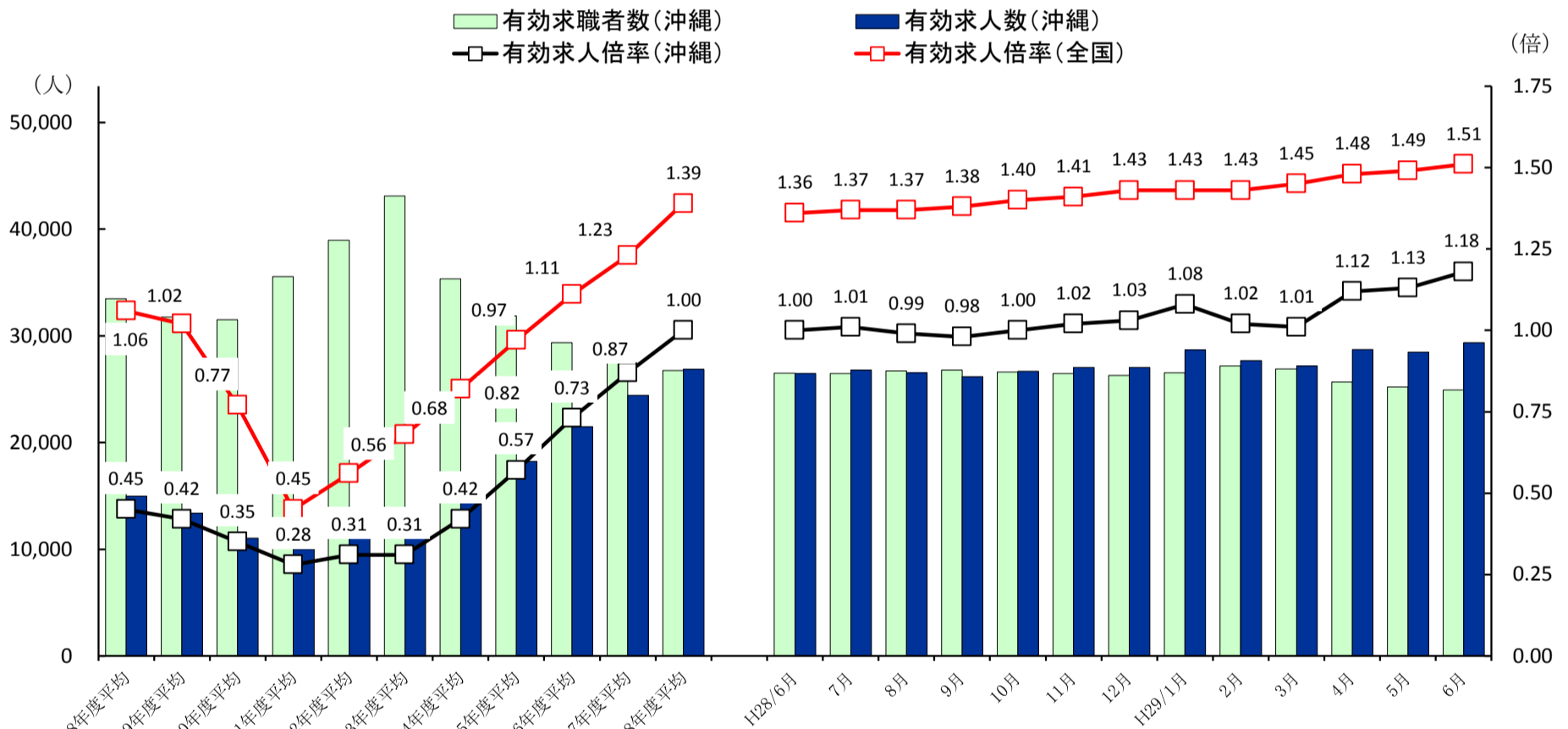
(2) 新規求人倍率(季調値)は1.71倍となり、前月を0.02ポイント下回った。

- ① 新規求人数(季調値)は9,919人で、前月比0.4%(42人)増となった。
- ② 新規求職申込件数(季調値)は5,796人で、前月比1.8%(102人)増となった。

新規・有効求人倍率 (新規学卒を除き、パートタイムを含む)

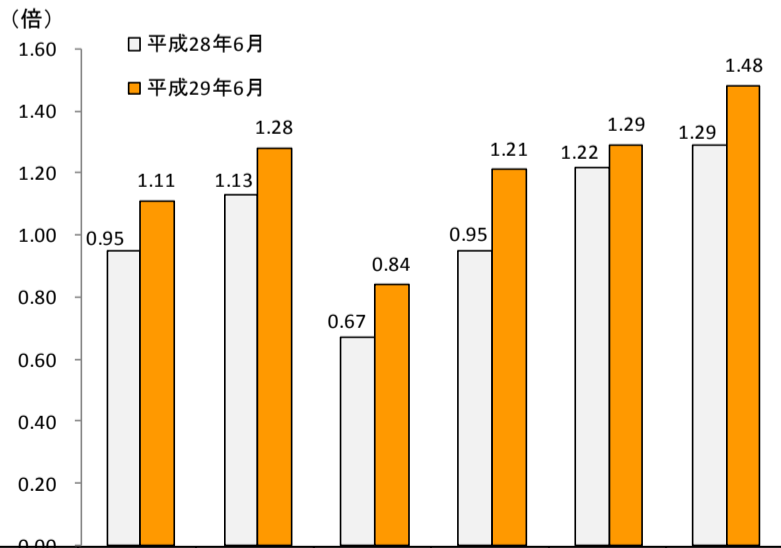
	新規求人倍率(季節調整値)		有効求人倍率(季節調整値)	
	沖縄県	全国	沖縄県	全国
28年6月	1.58	2.01	1.00	1.37
29年5月	1.73	2.31	1.13	1.49
29年6月	1.71	2.25	1.18	1.51

求人、求職及び有効求人倍率の推移

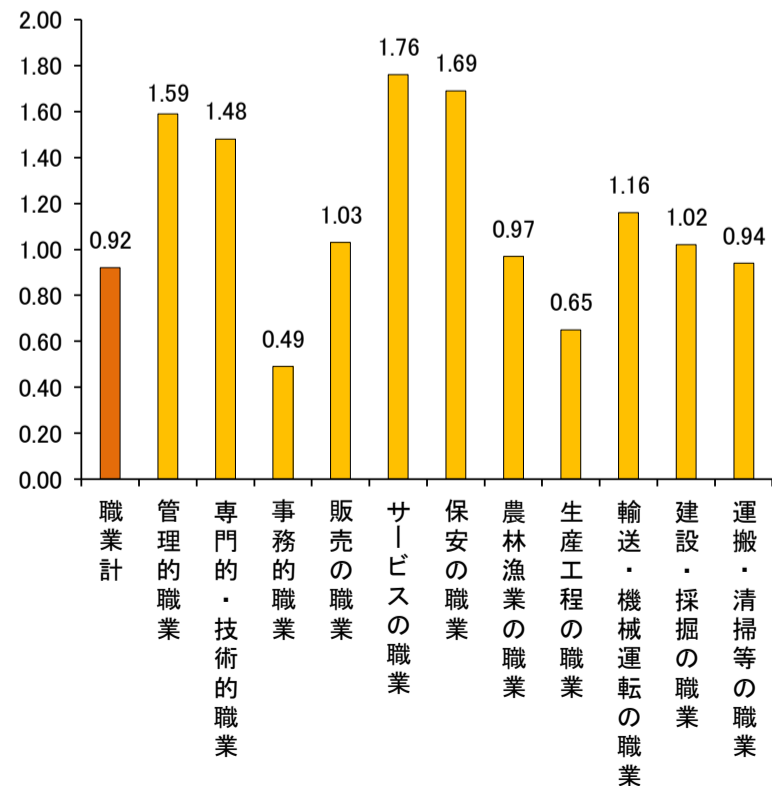


(注) 月別の数値は季節調整値である。

安定所別有効求人倍率



職業別有効求人倍率

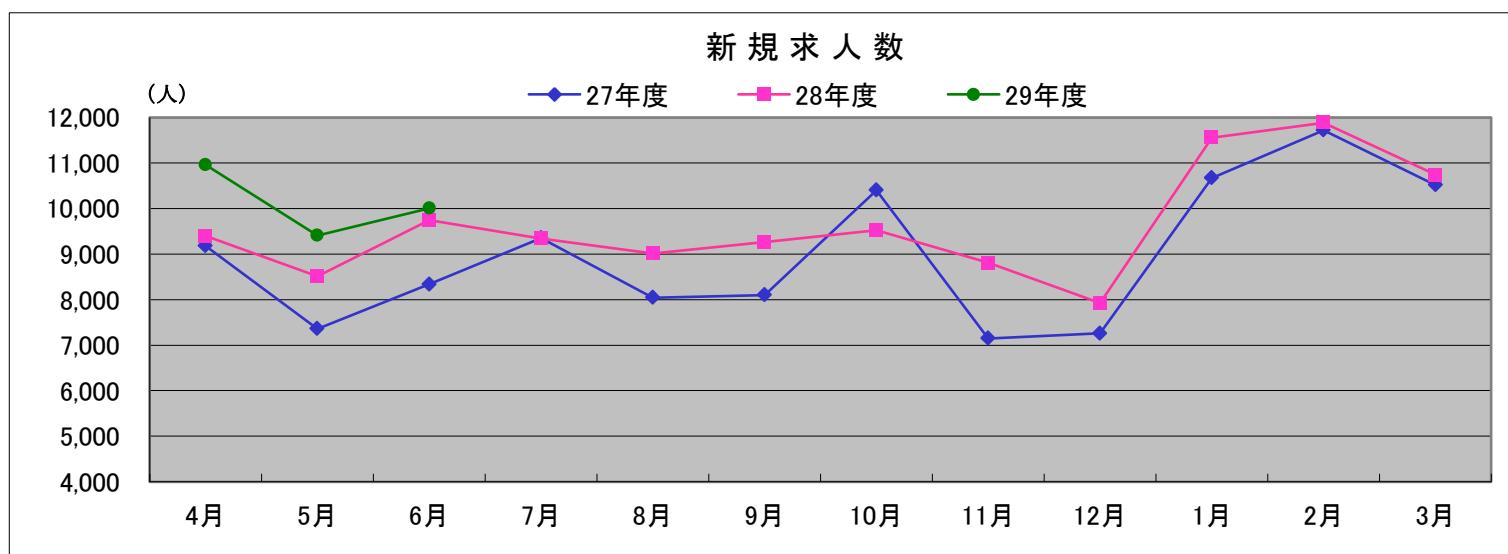


(注) 数値は原数値である。

(注) 数値は原数値である。

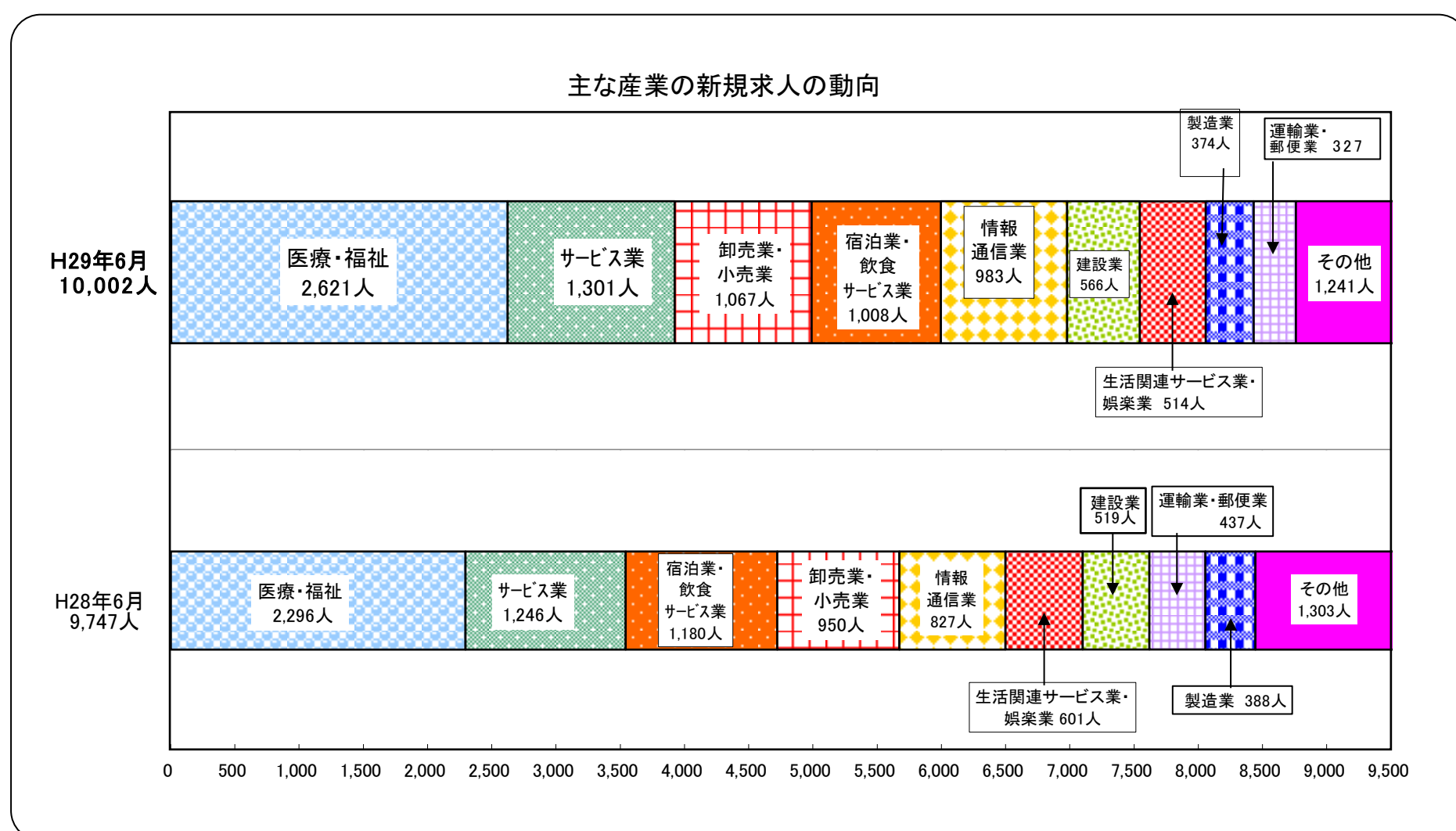
2. 求人の動き

- (1) 県内新規求人数(原数値)は10,002人で、前年同月比2.6%(255人)増と前年同月比で8か月連続の増加となった。
 そのうち常用は8,588人で4.5%(369人)増となった。
 これを主要産業別に前年同月比で見ると、情報通信業983人で前年同月比18.9%(156人)増、医療・福祉業2,621人で前年同月比14.2%(325人)増、卸売業・小売業1,067人で前年同月比12.3%(117人)増、建設業566人で前年同月比9.1%(47人)増、サービス業1,301人で前年同月比4.4%(55人)増となった。
 正社員新規求人数は3,152人と前年同月比11.5%(324人)増、新規求人数に占める正社員求人の割合は31.5%となった。
- (2) 月間有効求人数(原数値)は28,650人で、前年同月比10.4%(2,696人)増と89か月連続の増加となった。
 そのうち常用は23,648人で、前年同月比10.4%(2,233人)増となった。
- (3) パートタイム求人について、新規求人数(原数値)は3,409人で、前年同月比3.2%(114人)減となり、月間有効求人数は10,747人で、前年同月比9.9%(971人)増となった。



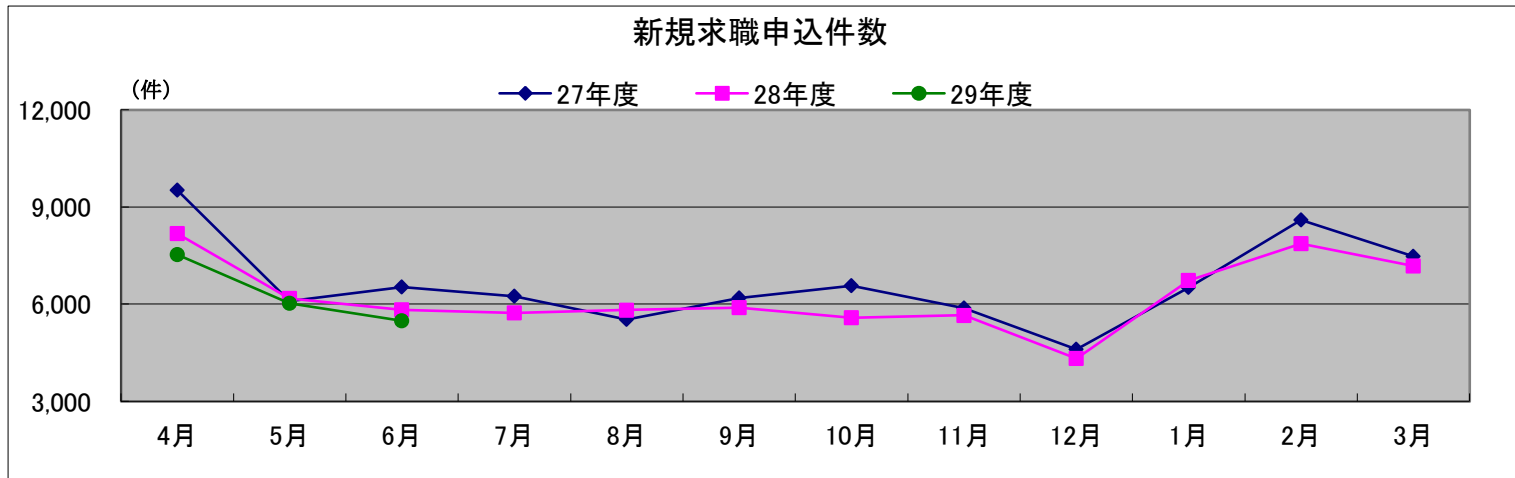
	4月	5月	6月	7月	8月	9月	10月	11月	12月	1月	2月	3月
27年度	9,180人	7,355人	8,335人	9,353人	8,041人	8,101人	10,399人	7,149人	7,256人	10,666人	11,715人	10,518人
28年度	9,393人	8,510人	9,747人	9,341人	9,016人	9,264人	9,524人	8,806人	7,924人	11,554人	11,885人	10,741人
29年度	10,957人	9,408人	10,002人									

新規学卒を除き、パートを含む。(原数値)



3. 求職の動き

- (1) 新規求職申込件数(原数値)は5,485件で、前年同月比5.8%(318件)減と5か月連続の減少となった。
そのうち常用は5,474件で、前年同月比5.5%(318件)減と5か月連続の減少となった。
また、臨時・季節は11件で、前年同月比63.3%(19件)減となった。
- (2) 月間有効求職者数(原数値)は25,726人で、前年同月比6.0%(1,646人)減と67か月連続の減少となった。
そのうち常用は25,652人で、前年同月比5.9%(1,621人)減と15か月連続の減少となった。
また、臨時・季節を希望する求職者は74人で、前年同月比25.3%(25人)減となった。
- (3) 雇用保険受給者実人員は5,181人で、前年同月比8.2%(460人)減となった。



	4月	5月	6月	7月	8月	9月	10月	11月	12月	1月	2月	3月
27年度	9,519件	6,089件	6,529件	6,248件	5,523件	6,184件	6,570件	5,882件	4,608件	6,518件	8,597件	7,475件
28年度	8,178件	6,179件	5,822件	5,723件	5,816件	5,891件	5,581件	5,654件	4,322件	6,727件	7,867件	7,180件
29年度	7,527件	6,030件	5,485件									

新規学卒を除き、パートを含む。(原数値)

新規求職者申込件数(常用)の状況について

(単位: 件, %)

	新規求職申込件数 (常用) 合計	前年同月比	就業・不就業の状態別									
			在職者		離職者		うち事業主都合		うち自己都合		無業者	
			前年同月比	前年同月比	前年同月比	前年同月比	前年同月比	前年同月比				
H28年6月	5,792	▲ 11.0	1,337	▲ 5.0	3,924	▲ 12.6	1,145	▲ 15.1	2,610	▲ 11.0	531	▲ 13.2
H29年5月	6,013	▲ 2.3	1,224	2.8	4,197	▲ 4.2	1,346	▲ 4.5	2,659	▲ 4.7	592	1.0
H29年6月	5,474	▲ 5.5	1,303	▲ 2.5	3,632	▲ 7.4	1,074	▲ 6.2	2,407	▲ 7.8	539	1.5

新規学卒を除き、パートを含む。(原数値)

4. 就職の動き

- (1) 就職件数は2,072件で、前年同月比5.4%(118件)減となった。
- (2) 県内就職は1,844件(構成比89.0%)で、前年同月比8.8%(179件)減と3か月連続の減少となった。
- (3) 県外就職は 228件(構成比11.0%)で、前年同月比36.5%(61件)増と2か月連続の増加となった。
- (4) 新規求職申込件数における就職率は37.8%となり、前年同月を0.2ポイント上回った。
月間有効求職者数における就職率は8.1%となり、前年同月を0.1ポイント上回った。

※ ハローワークにおけるマッチング結果(平成29年6月分)

	沖縄局		那覇所	沖縄所	名護所	宮古所	八重山所
	目標	実績					
就職件数(常用)	1,822	1,846	810	639	193	120	84
充足件数(常用)	1,714	1,693	817	542	160	108	66
雇用保険受給者の早期再就職件数(5月分)	882	787	353	309	54	28	43

※1 雇用保険受給者の早期再就職件数については、集計が対象月の2か月後となるため5月分の実績発表は7月となる。

※2 就職件数……ハローワークの紹介による就職件数
充足件数……ハローワークで受理した求人の充足件数
雇用保険受給者の早期再就職件数
……雇用保険受給者のうち、給付残日数を3分の2以上残して再就職した者の数

※早期再就職件数の沖縄局分は船員保険を含む為、各所の合計と一致しない場合がある。