



沖縄労働局発表  
平成29年 5月30日(火)

担	沖縄労働局 職業安定部
当	部長 松嶋 歩 職業安定課長 比嘉 均 電話 098-868-1655

## 「労働市場の動き」平成29年4月

**4月の有効求人倍率は1.12倍で、前月より0.11ポイント上昇**

～過去最高値を更新～

**1 有効求人倍率（季調値）は1.12倍で、前月より0.11ポイント上昇  
新規求人倍率（季調値）は1.85倍で、前月より0.40ポイント上昇**

- 月間有効求人数（季調値）は28,707人で、前月比5.6%増加。
- 月間有効求職者数（季調値）は25,685人で、前月比4.5%減少。

**2 新規求人数（原数値）は10,957人で、前年同月比16.7%（1,564人）増と  
6か月連続の増加**

- 主要産業別状況  
サービス業（49.4%増）、宿泊業・飲食サービス業（44.7%増）、製造業（35.6%増）、  
運輸業・郵便業（35.5%増）、建設業（22.4%増）。

**3 新規求職申込件数（原数値）は7,527件で、前年同月比8.0%（651件）減と  
3か月連続の減少**

**4 就職件数は3,142件で、前年同月比3.9%（127件）減となった。**

### 参 考

**沖縄県の完全失業率（原数値）は3.8%で、前年同月より2.1ポイント低下（改善）。**

# 1 有効求人倍率・新規求人倍率の動き

(1) 有効求人倍率(季調値)は1.12倍となり、前月より0.11ポイント上昇となった。

- ① 月間有効求人数(季調値)は28,707人で、前月比5.6%(1,522人)増となった。
- ② 月間有効求職者数(季調値)は25,685人で、前月比4.5%(1,221人)減となった。
- ③ 正社員の有効求人倍率(原数値)は0.42倍と前年同月差0.09ポイント上昇した。

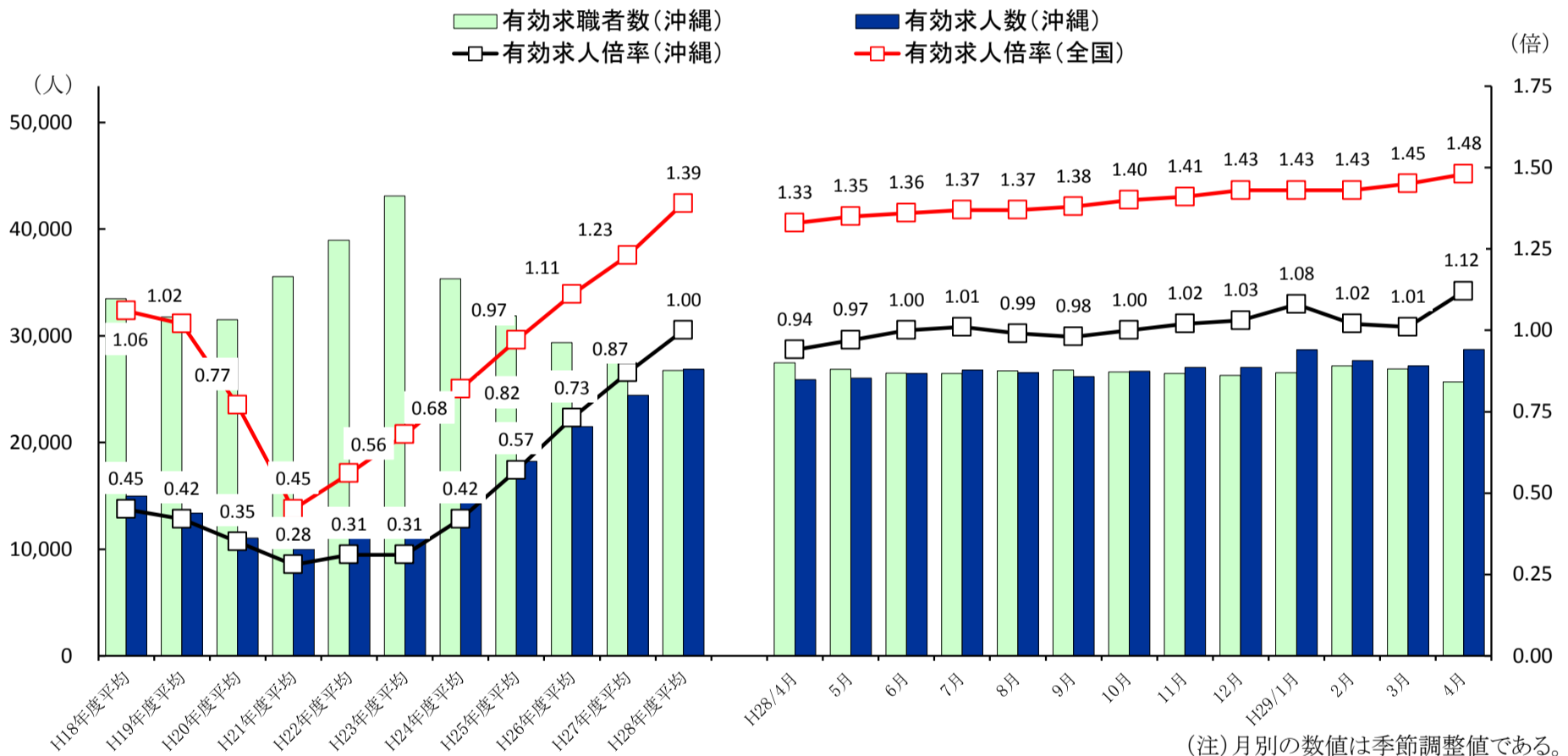
(2) 新規求人倍率(季調値)は1.85倍となり、前月を0.40ポイント上回った。

- ① 新規求人数(季調値)は11,077人で、前月比24.7%(2,191人)増となった。
- ② 新規求職申込件数(季調値)は5,977人で、前月比2.3%(142人)減となった。

新規・有効求人倍率 (新規学卒を除き、パートタイムを含む)

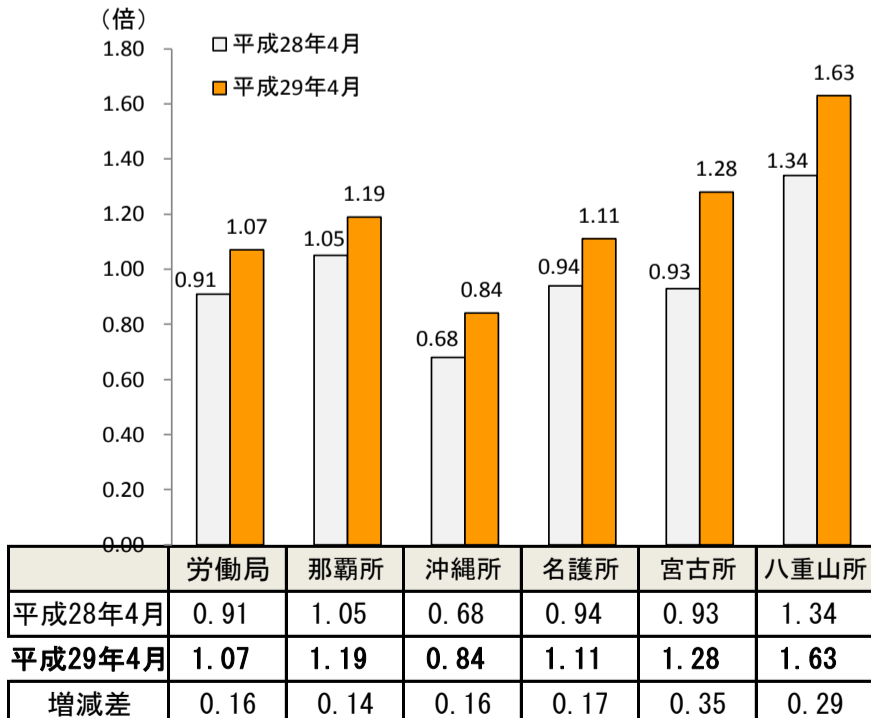
	新規求人倍率(季節調整値)		有効求人倍率(季節調整値)	
	沖縄県	全国	沖縄県	全国
28年4月	1.52	2.04	0.94	1.33
29年3月	1.45	2.13	1.01	1.45
<b>29年4月</b>	<b>1.85</b>	<b>2.13</b>	<b>1.12</b>	<b>1.48</b>

求人、求職及び有効求人倍率の推移



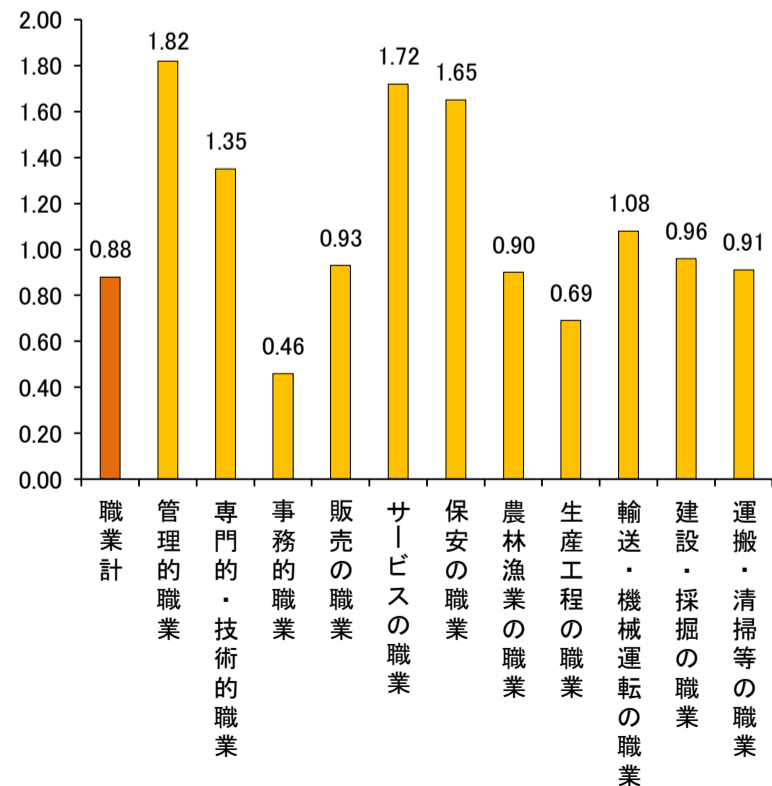
(注) 月別の数値は季節調整値である。

安定所別有効求人倍率



(注) 数値は原数値である。

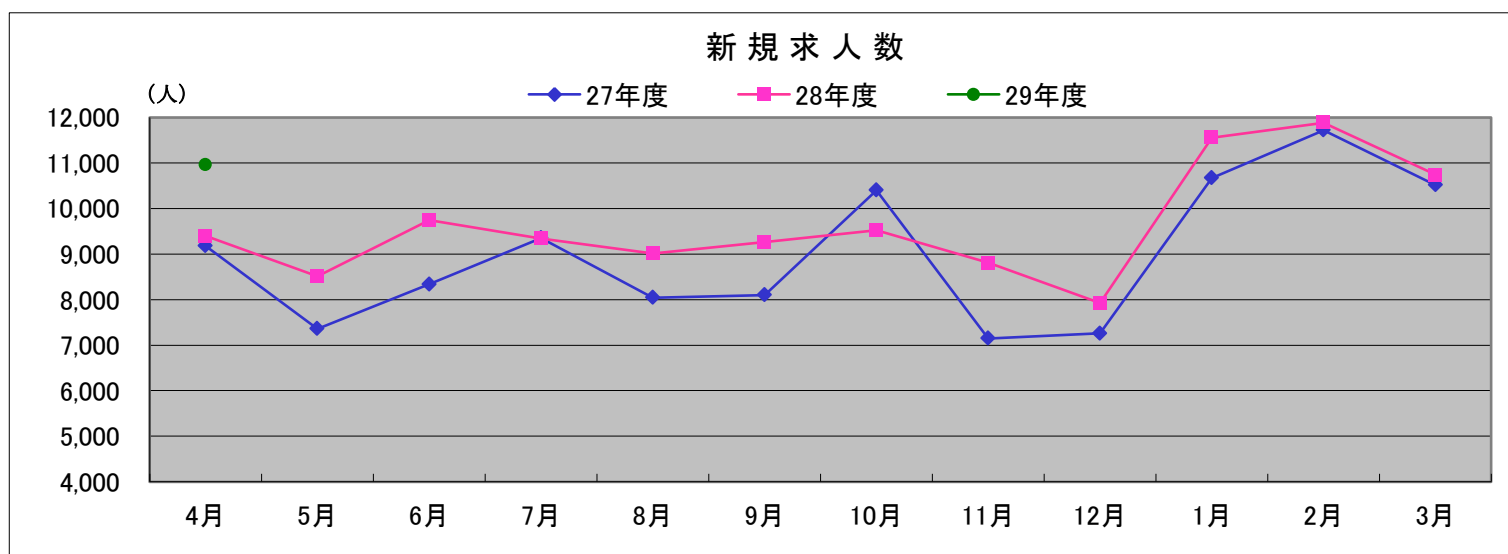
職業別有効求人倍率



(注) 数値は原数値である。

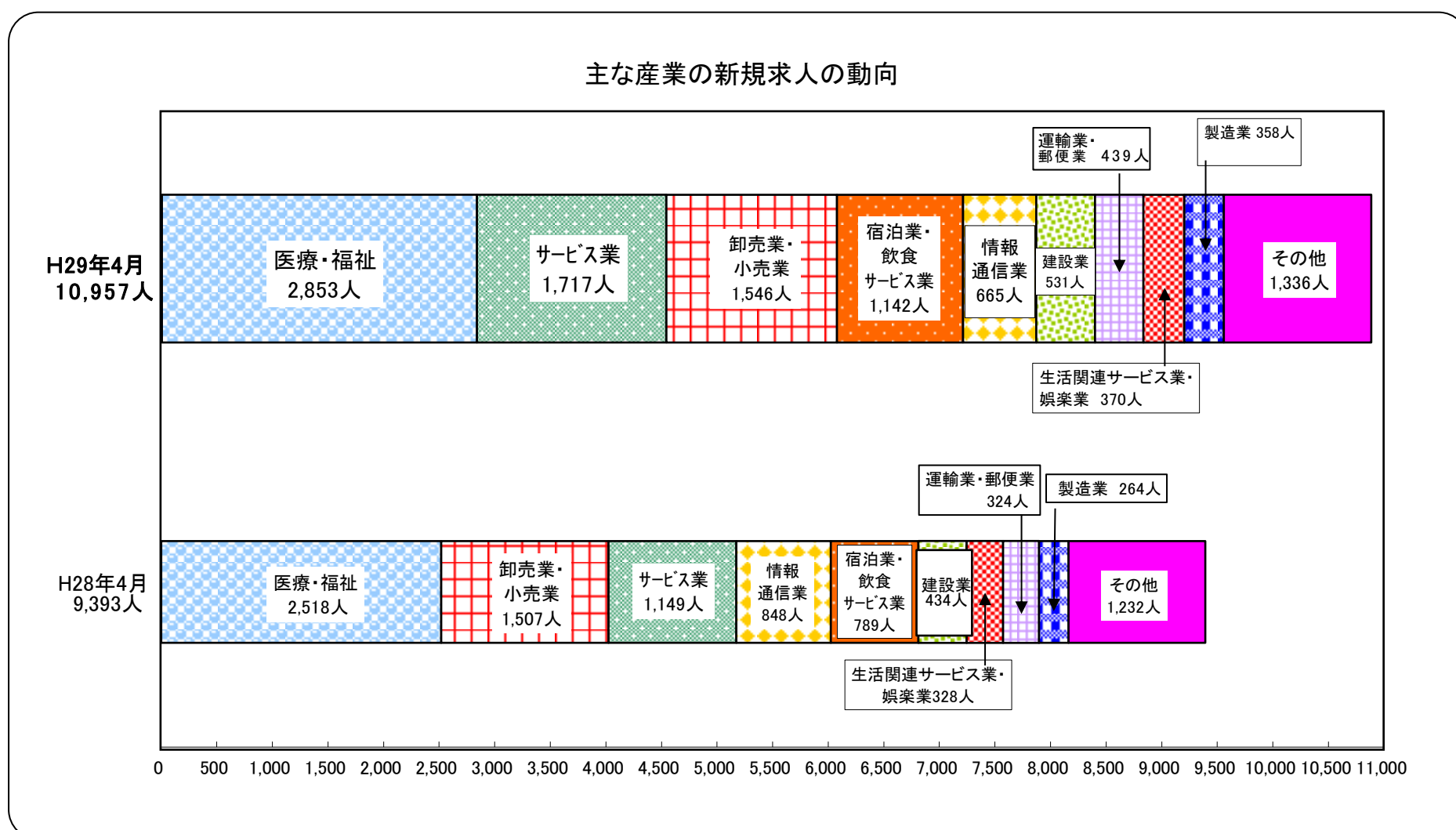
## 2. 求人の動き

- (1) 県内新規求人数(原数値)は10,957人で、前年同月比16.7%(1,564人)増と前年同月比で6か月連続の増加となった。  
 そのうち常用は8,736人で、15.4%(1,163人)増となった。  
 これを主要産業別に前年同月比で見ると、サービス業1,717人で前年同月比49.4%(568人)増、宿泊業・飲食サービス業1,142人で前年同月比44.7%(353人)増、製造業358人で前年同月比35.6%(94人)増、運輸業・郵便業439人で前年同月比35.5%(115人)増、建設業531人で前年同月比22.4%(97人)増となった。  
 正社員新規求人数は2,938人と前年同月比21.7%(524人)増、新規求人数に占める正社員求人の割合は26.8%となった。
- (2) 月間有効求人数(原数値)は30,363人で、前年同月比9.6%(2,666人)増と87か月連続の増加となった。  
 そのうち常用は24,746人で、前年同月比9.3%(2,107人)増となった。
- (3) パートタイム求人について、新規求人数(原数値)は4,557人で、前年同月比21.3%(800人)増となり、月間有効求人数は11,623人で、前年同月比6.9%(747人)増となった。



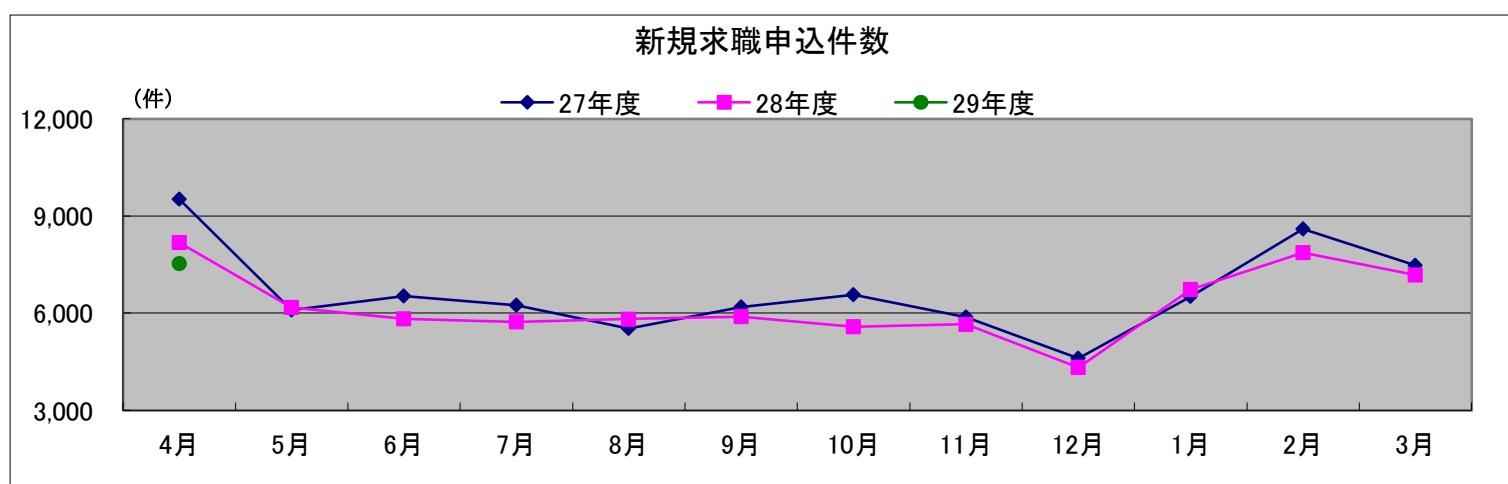
	4月	5月	6月	7月	8月	9月	10月	11月	12月	1月	2月	3月
27年度	9,180人	7,355人	8,335人	9,353人	8,041人	8,101人	10,399人	7,149人	7,256人	10,666人	11,715人	10,518人
28年度	9,393人	8,510人	9,747人	9,341人	9,016人	9,264人	9,524人	8,806人	7,924人	11,554人	11,885人	10,741人
29年度	10,957人											

新規学卒を除き、パートを含む。(原数値)



### 3. 求職の動き

- (1) 新規求職申込件数(原数値)は7,527件で、前年同月比8.0%(651件)減と3か月連続の減少となった。そのうち常用は7,511件で、前年同月比7.8%(639件)減と3か月連続の減少となった。また、臨時・季節は16件で、前年同月比42.9%(12件)減となった。
- (2) 月間有効求職者数(原数値)は28,254人で、前年同月比7.0%(2,138人)減と65か月連続の減少となった。そのうち常用は28,162人で、前年同月比7.0%(2,129人)減と13か月連続の減少となった。また、臨時・季節を希望する求職者は92人で、前年同月比8.9%(9人)減となった。
- (3) 雇用保険受給者実人員は4,345人で、前年同月比5.3%(241人)減と57か月連続の減少となった。



	4月	5月	6月	7月	8月	9月	10月	11月	12月	1月	2月	3月
27年度	9,519件	6,089件	6,529件	6,248件	5,523件	6,184件	6,570件	5,882件	4,608件	6,518件	8,597件	7,475件
28年度	8,178件	6,179件	5,822件	5,723件	5,816件	5,891件	5,581件	5,654件	4,322件	6,727件	7,867件	7,180件
29年度	7,527件											

新規学卒を除き、パートを含む。(原数値)

#### 新規求職者申込件数(常用)の状況について

(単位: 件, %)

	新規求職申込件数(常用)合計	前年同月比	就業・不就業の状態別									
			在職者		離職者		うち自己都合		無業者			
			前年同月比	前年同月比	前年同月比	前年同月比	前年同月比	前年同月比				
H28年4月	8,150	▲ 14.2	1,309	▲ 14.1	6,023	▲ 14.1	2,395	▲ 16.4	3,323	▲ 12.8	818	▲ 14.7
H29年3月	7,158	▲ 3.9	2,424	▲ 2.3	4,004	▲ 7.6	1,073	▲ 19.4	2,743	▲ 2.2	730	▲ 2.7
H29年4月	7,511	▲ 7.8	1,235	▲ 5.7	5,614	▲ 6.8	2,252	▲ 6.0	3,065	▲ 7.8	662	▲ 19.1

新規学卒を除き、パートを含む。(原数値)

### 4. 就職の動き

- (1) 就職件数は3,142件で、前年同月比3.9%(127件)減となった。
- (2) 県内就職は2,920件(構成比92.9%)で、前年同月比3.7%(111件)減と3か月ぶりの減少となった。
- (3) 県外就職は 222件(構成比 7.1%)で、前年同月比6.7%(16件)減と3か月ぶりの減少となった。
- (4) 新規求職申込件数における就職率は41.7%となり、前年同月を1.7ポイント上回った。月間有効求職者数における就職率は11.1%となり、前年同月を0.3ポイント上回った。

#### ※ ハローワークにおけるマッチング結果(平成29年4月分)

	沖縄局		那覇所	沖縄所	名護所	宮古所	八重山所
	目標	実績					
就職件数(常用)	2,814	2,844	1,368	811	284	271	110
充足件数(常用)	2,631	2,674	1,347	725	228	271	103
雇用保険受給者の早期再就職件数(3月分)	487	612	312	207	48	21	24

※1 雇用保険受給者の早期再就職件数については、集計が対象月の2か月後となるため4月分の実績発表は6月となる。

※2 就職件数……ハローワークの紹介による就職件数  
充足件数……ハローワークで受理した求人の充足件数  
雇用保険受給者の早期再就職件数  
……雇用保険受給者のうち、給付残日数を3分の2以上残して再就職した者の数

※早期再就職件数の沖縄局分は船員保険を含む為、各所の合計と一致しない場合がある。