



厚生労働省

沖縄労働局

Okinawa Labour Bureau

Press Release

沖縄労働局発表
平成28年11月29日(火)

| | | |
|----|--------|--------------|
| 担当 | 沖縄労働局 | 職業安定部 |
| | 部長 | 松嶋歩 |
| | 職業安定課長 | 比嘉均 |
| | 電話 | 098-868-1655 |

「労働市場の動き」平成28年10月

10月の有効求人倍率は1.00倍で、前月より0.04ポイント上昇

～ 新規求人倍率は1.68倍と過去最高値 ～

**1 有効求人倍率（季調値）は1.00倍で、前月より0.04ポイント上昇
新規求人倍率（季調値）は1.68倍で、前月より0.15ポイント上昇**

- 月間有効求人数（季調値）は26,434人で、前月比2.3%増加。
- 月間有効求職者数（季調値）は26,513人で、前月比1.2%減少。

**2 新規求人数（原数値）は9,524人で、前年同月比8.4%（875人）減と
3か月ぶりの減少**

○ 主要産業別状況

製造業（44.8%増）、宿泊業・飲食サービス業（5.8%増）、建設業（3.8%増）。
生活関連サービス業・娯楽業（34.2%減）、卸売業・小売業（17.5%減）、
サービス業（13.3%減）、情報通信業（12.2%減）。

**3 新規求職申込件数（原数値）は5,581件で、前年同月比15.1%（989件）減と
2か月連続の減少**

4 就職件数は1,879件で、前年同月比9.4%（196件）減となった。

参考

沖縄県の完全失業率（原数値）は3.6%で、前年同月より1.3ポイント低下（改善）。

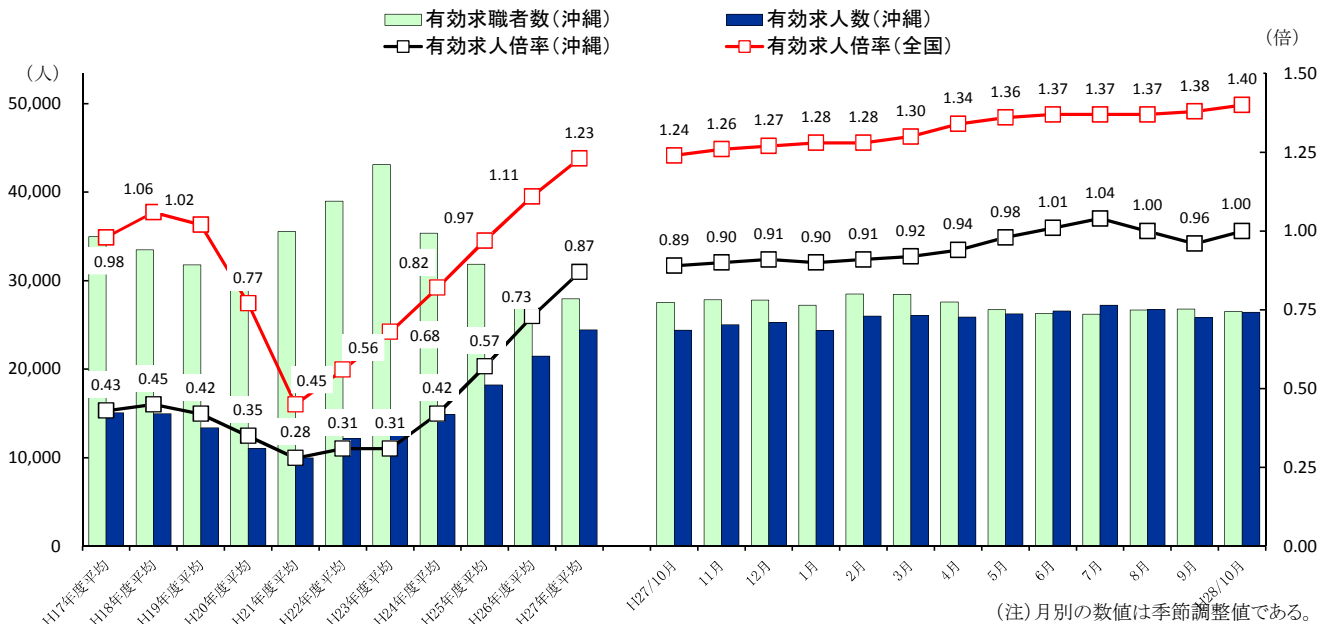
1 有効求人倍率・新規求人倍率の動き

- (1) 有効求人倍率(季節調整値)は1.00倍となり、前月を0.04ポイント上回った。
- ① 月間有効求人数(季節調整値)は26,434人で、前月比2.3%(588人)増となった。
 - ② 月間有効求職者数(季節調整値)は26,513人で、前月比1.2%(310人)減となった。
 - ③ 正社員の有効求人倍率(原数値)は0.42倍と前年同月差0.06ポイント上昇した。
- (2) 新規求人倍率(季節調整値)は1.68倍となり、前月を0.15ポイント上回った。
- ① 新規求人数(季節調整値)は9,913人で、前月比7.6%(697人)増となった。
 - ② 新規求職申込件数(季節調整値)は5,902人で、前月比1.8%(106人)減となった。

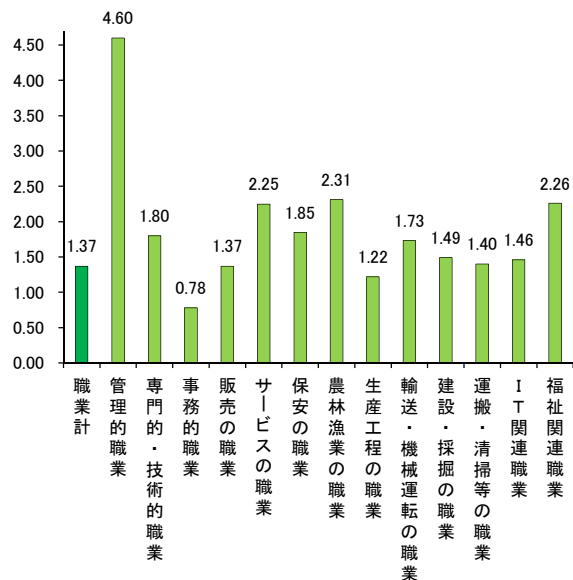
新規・有効求人倍率 (新規学卒を除き、パートタイムを含む)

| | 新規求人倍率(季節調整値) | | 有効求人倍率(季節調整値) | |
|---------------|---------------|-------------|---------------|-------------|
| | 沖縄県 | 全国 | 沖縄県 | 全国 |
| 27年10月 | 1.48 | 1.86 | 0.89 | 1.24 |
| 28年9月 | 1.53 | 2.09 | 0.96 | 1.38 |
| 28年10月 | 1.68 | 2.11 | 1.00 | 1.40 |

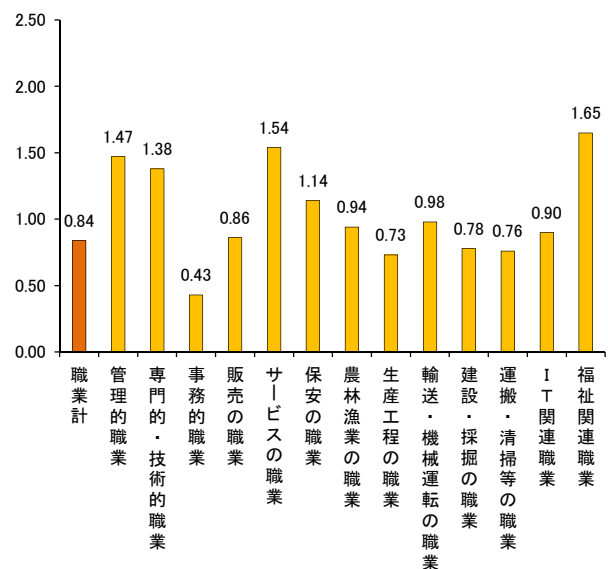
求人、求職及び有効求人倍率の推移



職業別新規求人倍率(常用)



職業別有効求人倍率(常用)



(注) 数値は原数値である。

2. 求人の動き

(1) 県内新規求人数(原数値)は9,524人で、前年同月比8.4%(875人)減と前年同月比で3か月ぶりの減少となった。

そのうち常用は7,605人で、6.5%(527人)減となった。

これを主要産業別に前年同月比で見ると、製造業404人で前年同月比44.8%(125人)増、宿泊業・飲食サービス業1,036人で前年同月比5.8%(57人)増、建設業522人で前年同月比3.8%(19人)増となったが、生活関連サービス業・娯楽業268人で前年同月比34.2%(139人)減、卸売業・小売業1,273人で前年同月比17.5%(270人)減、サービス業1,526人で前年同月比13.3%(234人)減、情報通信業796人で前年同月比12.2%(111人)減となった。

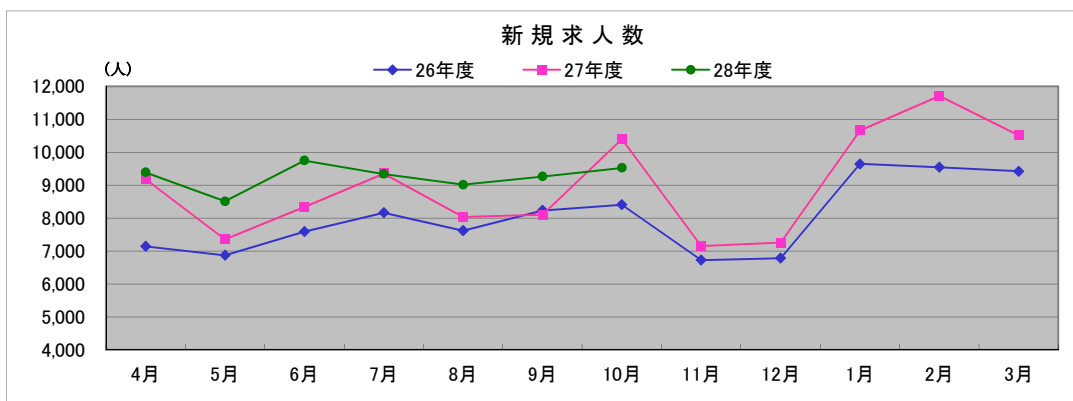
正社員新規求人数は2,553人と前年同月比5.5%(150人)減、新規求人数に占める正社員求人の割合は26.8%となった。

(2) 月間有効求人数(原数値)は26,043人で、前年同月比6.9%(1,688人)増と81か月連続の増加となった。

そのうち常用は21,692人で、前年同月比8.0%(1,612人)増となった。

(3) パートタイム求人について、新規求人数(原数値)は3,690人で、前年同月比10.8%(448人)減となり、

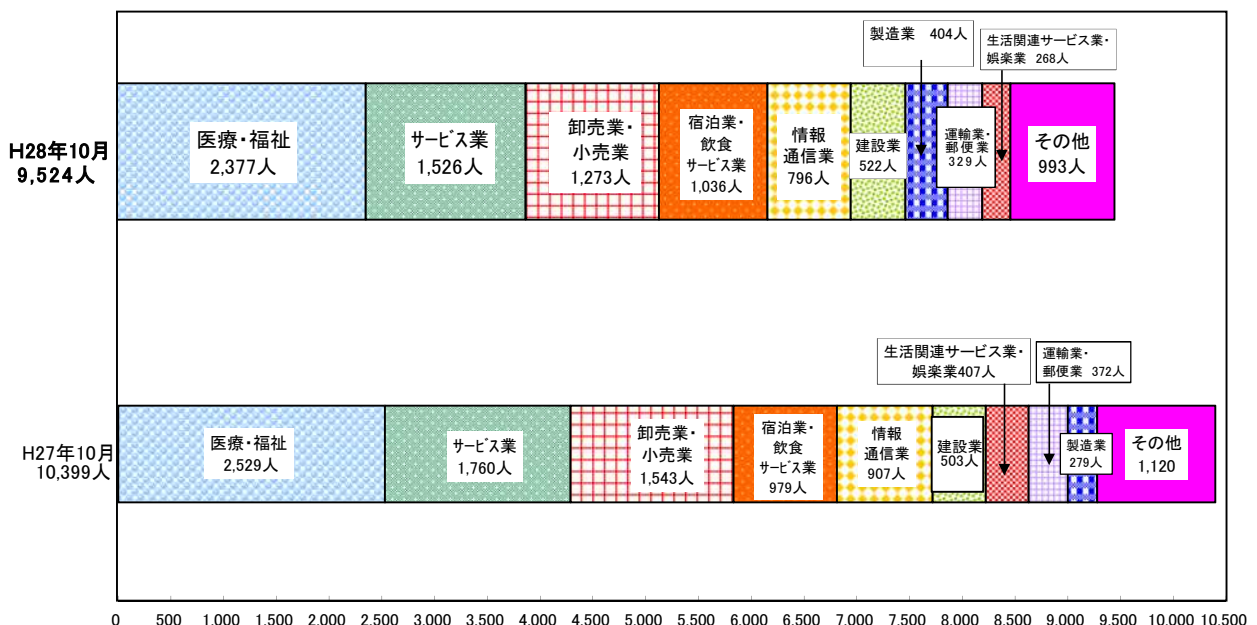
月間有効求人数は9,765人で、前年同月比6.7%(616人)増となった。



| | 4月 | 5月 | 6月 | 7月 | 8月 | 9月 | 10月 | 11月 | 12月 | 1月 | 2月 | 3月 |
|------|--------|--------|--------|--------|--------|--------|---------|--------|--------|---------|---------|---------|
| 26年度 | 7,146人 | 6,872人 | 7,595人 | 8,162人 | 7,620人 | 8,232人 | 8,410人 | 6,728人 | 6,783人 | 9,648人 | 9,542人 | 9,423人 |
| 27年度 | 9,180人 | 7,355人 | 8,335人 | 9,353人 | 8,041人 | 8,101人 | 10,399人 | 7,149人 | 7,256人 | 10,666人 | 11,715人 | 10,518人 |
| 28年度 | 9,393人 | 8,510人 | 9,747人 | 9,341人 | 9,016人 | 9,264人 | 9,524人 | | | | | |

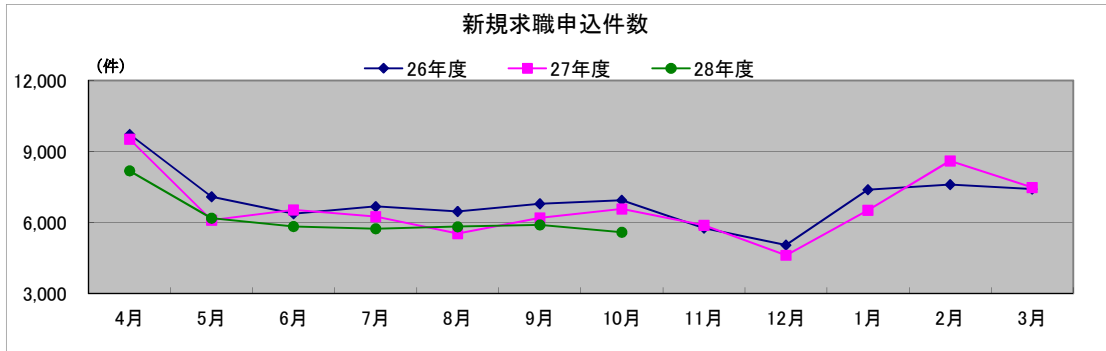
新規学卒を除き、パートを含む。(原数値)

主な産業の新規求人の動向



3. 求職の動き

- (1) 新規求職申込件数(原数値)は5,581件で、前年同月比15.1%(989件)減と2か月連続の減少となった。そのうち常用は5,561件で、前年同月比15.1%(986件)減と2か月連続の減少となった。また、臨時・季節は20件で、前年同月比13.0%(3件)減となった。
- (2) 月間有効求職者数(原数値)は25,985人で、前年同月比4.4%(1,196人)減と59か月連続の減少となった。そのうち常用は25,887人で、前年同月比4.5%(1,209人)減と7か月連続の減少となった。また、臨時・季節求人希望する求職者は98人で、前年同月比15.3%(13人)増となった。
- (3) 雇用保険受給者実人員は5,519人で、前年同月比4.0%(231人)減と51か月連続の減少となった。



| | 4月 | 5月 | 6月 | 7月 | 8月 | 9月 | 10月 | 11月 | 12月 | 1月 | 2月 | 3月 |
|------|--------|--------|--------|--------|--------|--------|--------|--------|--------|--------|--------|--------|
| 26年度 | 9,720件 | 7,087件 | 6,369件 | 6,670件 | 6,462件 | 6,784件 | 6,929件 | 5,755件 | 5,043件 | 7,375件 | 7,596件 | 7,410件 |
| 27年度 | 9,519件 | 6,089件 | 6,529件 | 6,248件 | 5,523件 | 6,184件 | 6,570件 | 5,882件 | 4,608件 | 6,518件 | 8,597件 | 7,475件 |
| 28年度 | 8,178件 | 6,179件 | 5,822件 | 5,723件 | 5,816件 | 5,891件 | 5,581件 | | | | | |

新規学卒を除き、パートを含む。(原数値)

新規求職者申込件数(常用)の状況について

(単位:件,%)

| | 新規求職申込件数(常用)合計 | 前年同月比 | 就業・不就業の状態別 | | | | | | | | | |
|----------------|----------------|---------------|--------------|---------------|--------------|---------------|--------------|---------------|--------------|---------------|------------|---------------|
| | | | 在職者 | 離職者 | うち事業主都合 | | 無業者 | | | | | |
| | | | | | うち自己都合 | 前年同月比 | | | | | | |
| | 前年同月比 | 前年同月比 | 前年同月比 | 前年同月比 | 前年同月比 | 前年同月比 | | | | | | |
| H27年10月 | 6,547 | ▲ 5.2 | 1,364 | ▲ 4.3 | 4,497 | ▲ 4.6 | 1,357 | ▲ 9.3 | 2,925 | ▲ 2.7 | 686 | ▲ 11.1 |
| H28年9月 | 5,866 | ▲ 4.8 | 1,298 | ▲ 6.7 | 3,975 | ▲ 7.1 | 1,127 | ▲ 3.9 | 2,689 | ▲ 7.7 | 593 | ▲ 10.7 |
| H28年10月 | 5,561 | ▲ 15.1 | 1,206 | ▲ 11.6 | 3,793 | ▲ 15.7 | 1,086 | ▲ 20.0 | 2,559 | ▲ 12.5 | 562 | ▲ 18.1 |

新規学卒を除き、パートを含む。(原数値)

4. 就職の動き

- (1) 就職件数は1,879件で、前年同月比9.4%(196件)減となった。
- (2) 県内就職は1,694件(構成比90.2%)で、前年同月比 9.3%(174件)減と2か月連続の減少となった。
- (3) 県外就職は 185件(構成比 9.8%)で、前年同月比10.6%(22件)減と5か月連続の減少となった。
- (4) 新規求職申込件数における就職率は33.7%となり、前年同月を2.1ポイント上回った。月間有効求職者数における就職率は 7.2%となり、前年同月を0.4ポイント下回った。

※ ハローワークにおけるマッチング結果(平成28年10月分)

| | 沖縄局 | | 那覇所 | 沖縄所 | 名護所 | 宮古所 | 八重山所 |
|----------------------|-------|-------|-----|-----|-----|-----|------|
| | 目標 | 実績 | | | | | |
| 就職件数(常用) | 1,820 | 1,707 | 747 | 602 | 184 | 109 | 65 |
| 充足件数(常用) | 1,671 | 1,591 | 723 | 555 | 161 | 96 | 56 |
| 雇用保険受給者の早期再就職件数(9月分) | 509 | 577 | 319 | 181 | 30 | 27 | 20 |

※早期再就職件数の沖縄局分は船員保険を含む為、各所の合計と一致しない場合がある。

※1 雇用保険受給者の早期再就職件数については、集計が対象月の2か月後となるため10月分の実績発表は12月となる。

※2 **就職件数**・・・ハローワークの紹介による就職件数
充足件数・・・ハローワークで受理した求人の充足件数
雇用保険受給者の早期再就職件数・・・雇用保険受給者のうち、給付残日数を3分の2以上残して再就職した者の数