



沖縄労働局発表
平成28年10月28日(金)

担当	沖縄労働局	職業安定部
	部長	松嶋 歩
	職業安定課長	比嘉 均
	電話	098-868-1655

「労働市場の動き」平成28年9月

9月の有効求人倍率は0.96倍で、前月より0.04ポイント低下

**1 有効求人倍率（季調値）は0.96倍で、前月より0.04ポイント低下
新規求人倍率（季調値）は1.53倍で、前月より0.06ポイント低下**

- 月間有効求人数（季調値）は25,846人で、前月比3.4%減少
- 月間有効求職者数（季調値）は26,823人で、前月比0.4%増加。

**2 新規求人数（原数値）は9,264人で、前年同月比14.4%（1,163人）増と
2か月連続の増加**

- 主要産業別状況
生活関連サービス業・娯楽業（44.6%増）、医療・福祉（28.0%増）、サービス業（25.3%増）、
建設業（18.9%増）、宿泊業・飲食サービス業（15.0%増）。

**3 新規求職申込件数（原数値）は5,891件で、前年同月比4.7%（293件）減と
2か月ぶりの減少**

4 就職件数は1,954件で、前年同月比3.6%（73件）減となった。

参考

沖縄県の完全失業率（原数値）は3.7%で、前年同月より1.4ポイント低下（改善）。

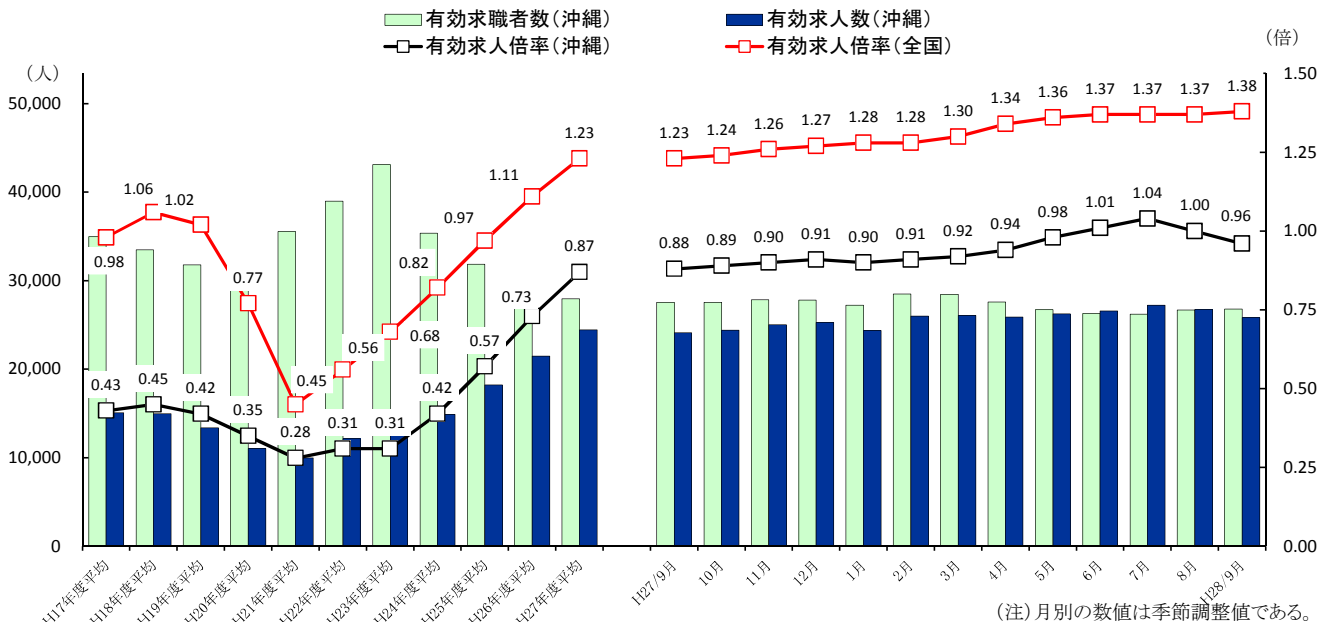
1 有効求人倍率・新規求人倍率の動き

- (1) 有効求人倍率(季調値)は0.96倍となり、前月を0.04ポイント下回った。
- ① 月間有効求人数(季調値)は25,846人で、前月比3.4%(922人)減となった。
 - ② 月間有効求職者数(季調値)は26,823人で、前月比0.4%(108人)増となった。
 - ③ 正社員の有効求人倍率(原数値)は0.40倍と前年同月差0.05ポイント上昇した。
- (2) 新規求人倍率(季調値)は1.53倍となり、前月を0.06ポイント下回った。
- ① 新規求人数(季調値)は9,216人で、前月比5.6%(545人)減となった。
 - ② 新規求職申込件数(季調値)は6,008人で、前月比2.0%(122人)減となった。

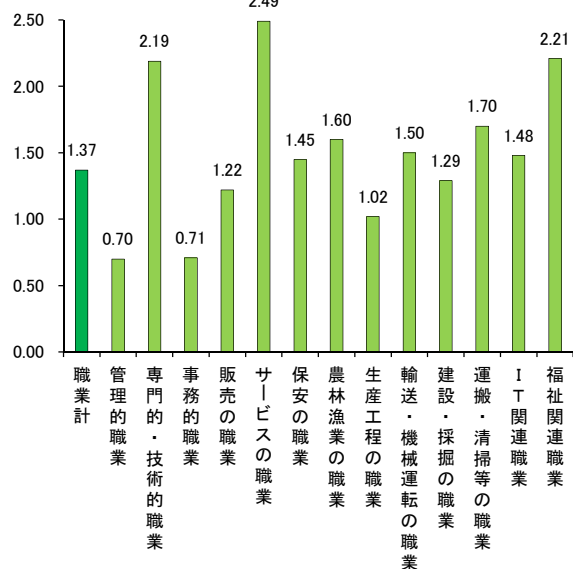
新規・有効求人倍率 (新規学卒を除き、パートタイムを含む)

	新規求人倍率(季節調整値)		有効求人倍率(季節調整値)	
	沖縄県	全国	沖縄県	全国
27年9月	1.34	1.83	0.88	1.23
28年8月	1.59	2.02	1.00	1.37
28年9月	1.53	2.09	0.96	1.38

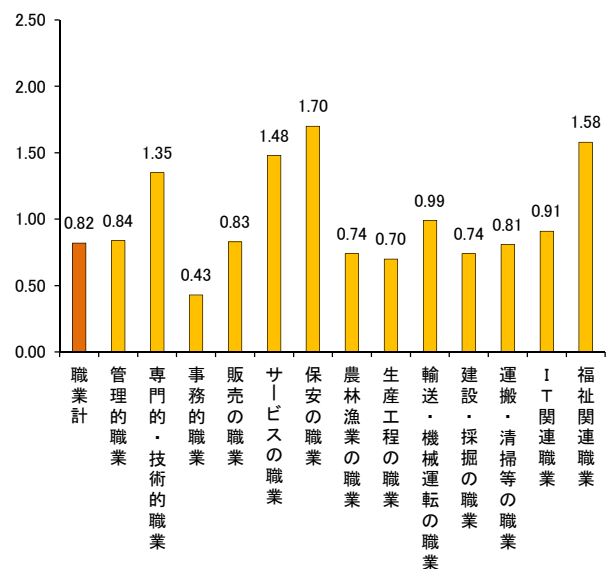
求人、求職及び有効求人倍率の推移



職業別新規求人倍率(常用)



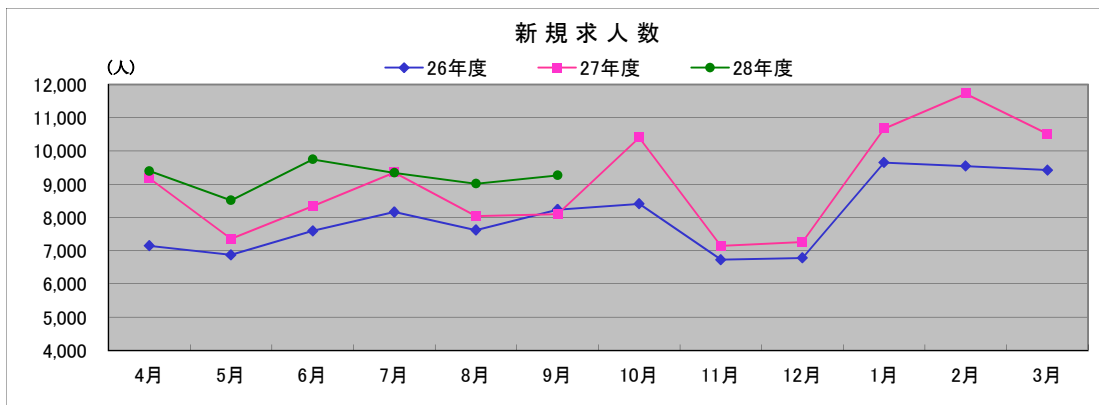
職業別有効求人倍率(常用)



(注) 数値は原数値である。

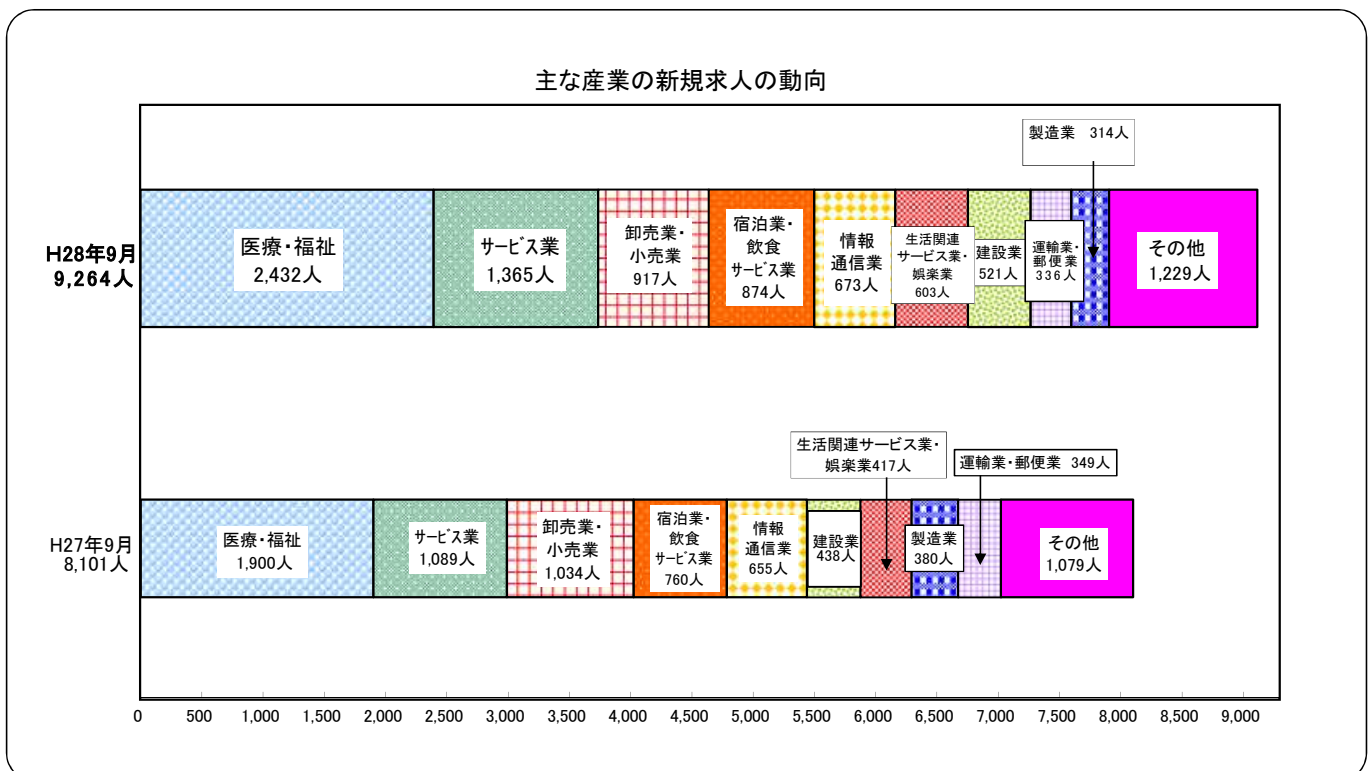
2. 求人の動き

- (1) 県内新規求人数(原数値)は9,264人で、前年同月比14.4%(1,163人)増と前年同月比で2か月連続の増加となった。そのうち常用は8,065人で、17.4%(1,197人)増となった。これを主要産業別に前年同月比でみると、生活関連サービス業・娯楽業603人で前年同月比44.6%(186人)増、医療・福祉2,432人で前年同月比28.0%(532人)増、サービス業1,365人で前年同月比25.3%(276人)増、建設業521人で前年同月比18.9%(83人)増、宿泊業・飲食サービス業874人で前年同月比15.0%(114人)増となった。正社員新規求人数は2,853人と前年同月比15.1%(374人)増、新規求人数に占める正社員求人の割合は30.8%となった。
- (2) 月間有効求人数(原数値)は25,825人で、前年同月比8.7%(2,067人)増と80か月連続の増加となった。そのうち常用は21,676人で、前年同月比11.8%(2,290人)増となった。
- (3) パートタイム求人について、新規求人数(原数値)は3,315人で、前年同月比13.9%(405人)増となり、月間有効求人数は9,527人で、前年同月比6.1%(544人)増となった。



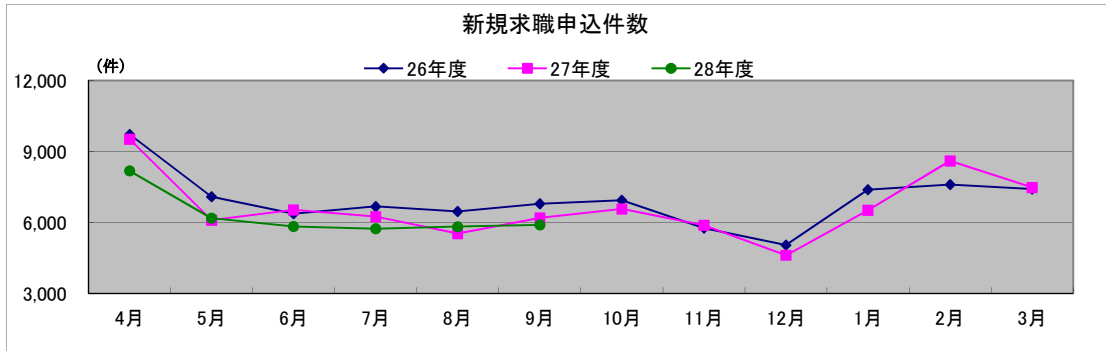
	4月	5月	6月	7月	8月	9月	10月	11月	12月	1月	2月	3月
26年度	7,146人	6,872人	7,595人	8,162人	7,620人	8,232人	8,410人	6,728人	6,783人	9,648人	9,542人	9,423人
27年度	9,180人	7,355人	8,335人	9,353人	8,041人	8,101人	10,399人	7,149人	7,256人	10,666人	11,715人	10,518人
28年度	9,393人	8,510人	9,747人	9,341人	9,016人	9,264人						

新規学卒を除き、パートを含む。(原数値)



3. 求職の動き

- (1) 新規求職申込件数(原数値)は5,891件で、前年同月比4.7%(293件)減と2か月ぶりの減少となった。
そのうち常用は5,866件で、前年同月比4.8%(293件)減と2か月ぶりの減少となった。
また、臨時・季節は25件で、前年同月と同水準となった。
- (2) 月間有効求職者数(原数値)は26,472人で、前年同月比2.4%(647人)減と58か月連続の減少となった。
そのうち常用は26,370人で、前年同月比2.5%(664人)減と6か月連続の減少となった。
また、臨時・季節求人希望する求職者は102人で、前年同月比20.0%(17人)増となった。
- (3) 雇用保険受給者実人員は5,670人で、前年同月比4.4%(260人)減と50か月連続の減少となった。



	4月	5月	6月	7月	8月	9月	10月	11月	12月	1月	2月	3月
26年度	9,720件	7,087件	6,369件	6,670件	6,462件	6,784件	6,929件	5,755件	5,043件	7,375件	7,596件	7,410件
27年度	9,519件	6,089件	6,529件	6,248件	5,523件	6,184件	6,570件	5,882件	4,608件	6,518件	8,597件	7,475件
28年度	8,178件	6,179件	5,822件	5,723件	5,816件	5,891件						

新規学卒を除き、パートを含む。(原数値)

新規求職者申込件数(常用)の状況について

(単位:件,%)

新規求職申込件数(常用)合計	前年同月比	就業・不就業の状態別					
		在職者		離職者		無業者	
		前年同月比	前年同月比	うち事業主都合 前年同月比	うち自己都合 前年同月比	前年同月比	前年同月比
H27年9月	6,159 ▲ 8.9	1,216 ▲ 14.2	4,279 ▲ 5.7	1,173 ▲ 11.7	2,912 ▲ 2.5	664 ▲ 17.1	
H28年8月	5,789 5.0	1,318 10.4	3,835 3.3	1,093 1.5	2,579 4.5	636 5.0	
H28年9月	5,866 ▲ 4.8	1,298 6.7	3,975 ▲ 7.1	1,127 ▲ 3.9	2,689 ▲ 7.7	593 ▲ 10.7	

新規学卒を除き、パートを含む。(原数値)

4. 就職の動き

- (1) 就職件数は1,954件で、前年同月比3.6%(73件)減となった。
- (2) 県内就職は1,754件(構成比89.8%)で、前年同月比3.8%(69件)減と2か月ぶりの減少となった。
- (3) 県外就職は 200件(構成比10.2%)で、前年同月比2.0%(4件)減と4か月連続の減少となった。
- (4) 新規求職申込件数における就職率は33.2%となり、前年同月を0.4ポイント上回った。
月間有効求職者数における就職率は 7.4%となり、前年同月を0.1ポイント下回った。

※ ハローワークにおけるマッチング結果(平成28年9月分)

	沖縄局		那覇所	沖縄所	名護所	宮古所	八重山所
	目標	実績					
就職件数(常用)	1,837	1,776	770	659	164	119	64
充足件数(常用)	1,663	1,638	754	571	141	110	62
雇用保険受給者の早期再就職件数(8月分)	682	682	335	239	61	28	19

※早期再就職件数の沖縄局分は船員保険を含む為、各所の合計と一致しない場合がある。

※1 雇用保険受給者の早期再就職件数については、集計が対象月の2か月後となるため9月分の実績発表は11月となる。

※2 **就職件数**・・・ハローワークの紹介による就職件数
充足件数・・・ハローワークで受理した求人の充足件数
雇用保険受給者の早期再就職件数・・・雇用保険受給者のうち、給付残日数を3分の2以上残して再就職した者の数