



沖縄労働局発表  
平成28年9月30日(金)

担当	沖縄労働局	職業安定部
	部長	松嶋 歩
	職業安定課長	比嘉 均
	電話	098-868-1655

## 「労働市場の動き」平成28年8月

**8月の有効求人倍率は1.00倍で、前月より0.04ポイント低下**

～ 3か月連続の1倍台 ～

**1 有効求人倍率（季調値）は1.00倍で、前月より0.04ポイント低下  
新規求人倍率（季調値）は1.59倍で、前月より0.10ポイント上昇**

- 月間有効求人数（季調値）は26,768人で、前月比1.8%減少
- 月間有効求職者数（季調値）は26,715人で、前月比1.9%増加。

**2 新規求人数（原数値）は9,016人で、前年同月比12.1%（975人）増と  
2か月ぶりの増加**

- 主要産業別状況  
運輸業・郵便業（62.9%増）、卸売業・小売業（47.8%増）、サービス業（36.4%増）、  
製造業（25.9%増）、生活関連サービス業・娯楽業（20.2%増）。

**3 新規求職申込件数（原数値）は5,816件で、前年同月比5.3%（293件）増と  
3か月ぶりの増加**

**4 就職件数は1,801件で、前年同月比0.1%（1件）減となった。**

### 参考

沖縄県の完全失業率（原数値）は3.9%で、前年同月より1.1ポイント低下（改善）。

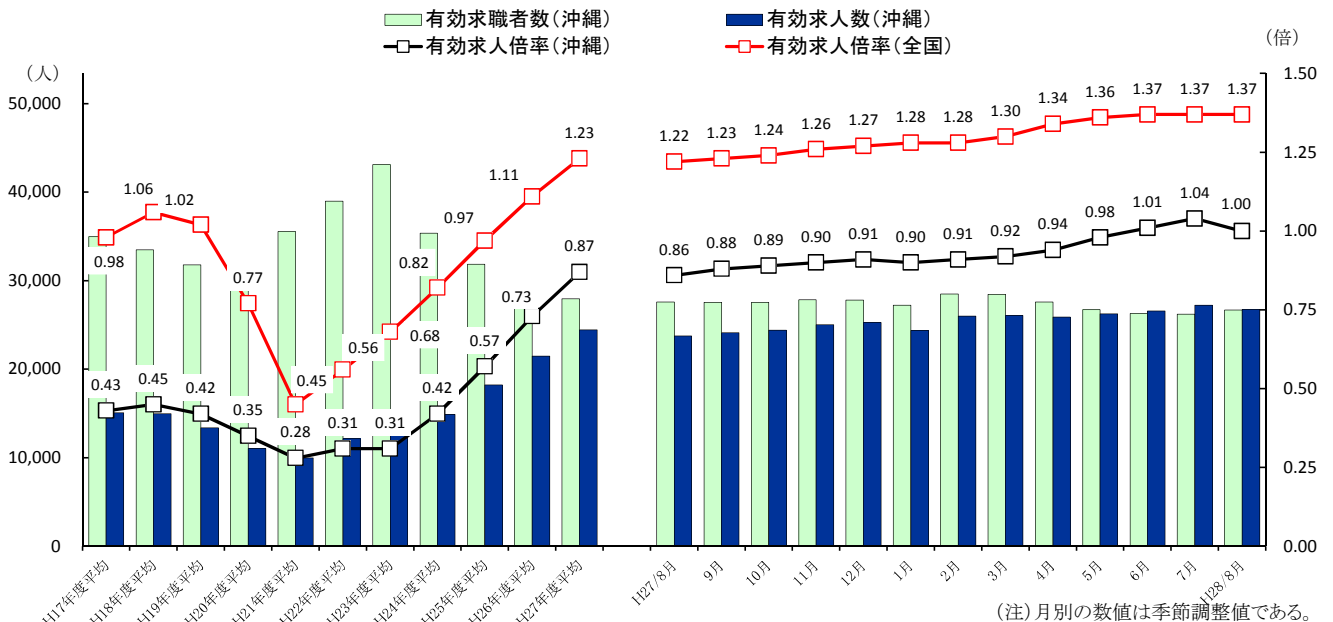
# 1 有効求人倍率・新規求人倍率の動き

- (1) 有効求人倍率(季節調整値)は1.00倍となり、前月を0.04ポイント下回った。
- ① 月間有効求人数(季節調整値)は26,768人で、前月比1.8%(478人)減となった。
  - ② 月間有効求職者数(季節調整値)は26,715人で、前月比1.9%(500人)増となった。
  - ③ 正社員の有効求人倍率(原数値)は0.40倍と前年同月差0.06ポイント上昇した。
- (2) 新規求人倍率(季節調整値)は1.59倍となり、前月を0.10ポイント上回った。
- ① 新規求人数(季節調整値)は9,761人で、前月比2.8%(270人)増となった。
  - ② 新規求職申込件数(季節調整値)は6,130人で、前月比3.7%(234人)減となった。

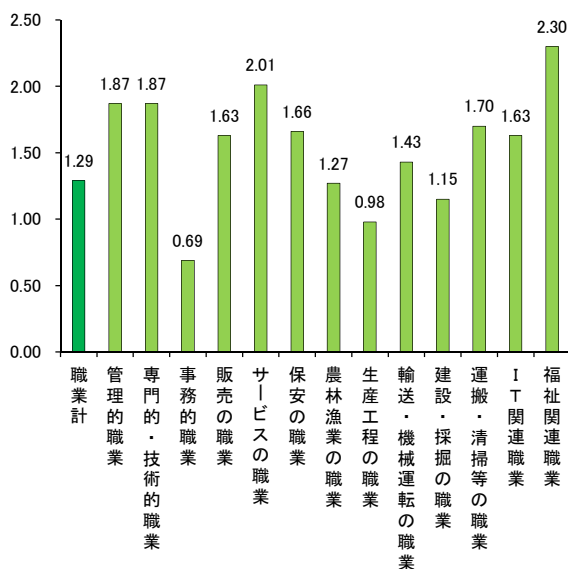
新規・有効求人倍率 (新規学卒を除き、パートタイムを含む)

	新規求人倍率(季節調整値)		有効求人倍率(季節調整値)	
	沖縄県	全国	沖縄県	全国
27年8月	1.33	1.84	0.86	1.22
28年7月	1.49	2.01	1.04	1.37
<b>28年8月</b>	<b>1.59</b>	<b>2.02</b>	<b>1.00</b>	<b>1.37</b>

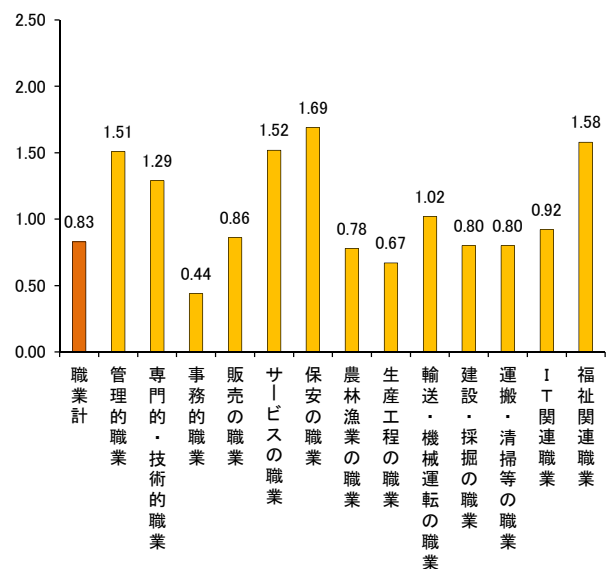
求人、求職及び有効求人倍率の推移



職業別新規求人倍率(常用)



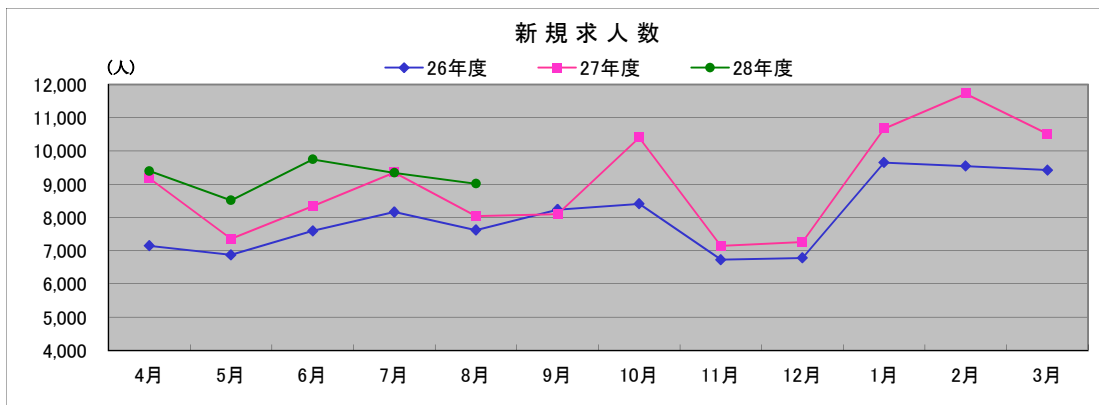
職業別有効求人倍率(常用)



(注) 数値は原数値である。

## 2. 求人の動き

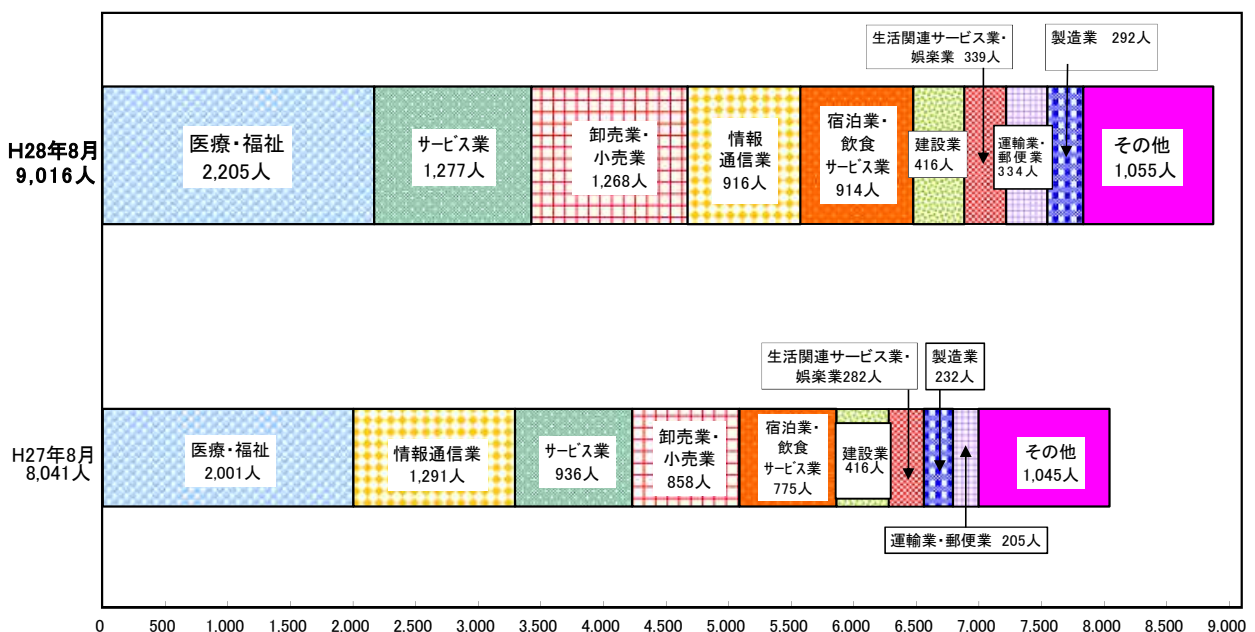
- (1) 県内新規求人数(原数値)は9,016人で、前年同月比12.1%(975人)増と前年同月比で2か月ぶりの増加となった。  
 そのうち常用は7,490人で、14.5%(946人)増となった。  
 これを主要産業別に前年同月比でみると、運輸業・郵便業334人で前年同月比62.9%(129人)増、  
 卸売業・小売業1,268人で前年同月比47.8%(410人)増、サービス業1,277人で前年同月比36.4%(341人)増、  
 製造業292人で前年同月比25.9%(60人)増、生活関連サービス業・娯楽業339人で前年同月比20.2%(57人)増となった。  
 正社員新規求人数は2,628人と前年同月比15.7%(357人)増、新規求人数に占める正社員求人の割合は29.1%となった。
- (2) 月間有効求人数(原数値)は26,174人で、前年同月比11.7%(2,744人)増と79か月連続の増加となった。  
 そのうち常用は21,774人で、14.6%(2,770人)増となった。
- (3) パートタイム求人について、新規求人数(原数値)は3,350人で、前年同月比8.3%(257人)増となり、  
 月間有効求人数は9,681人で、前年同月比13.1%(1,125人)増となった。



	4月	5月	6月	7月	8月	9月	10月	11月	12月	1月	2月	3月
26年度	7,146人	6,872人	7,595人	8,162人	7,620人	8,232人	8,410人	6,728人	6,783人	9,648人	9,542人	9,423人
27年度	9,180人	7,355人	8,335人	9,353人	8,041人	8,101人	10,399人	7,149人	7,256人	10,666人	11,715人	10,518人
28年度	9,393人	8,510人	9,747人	9,341人	9,016人							

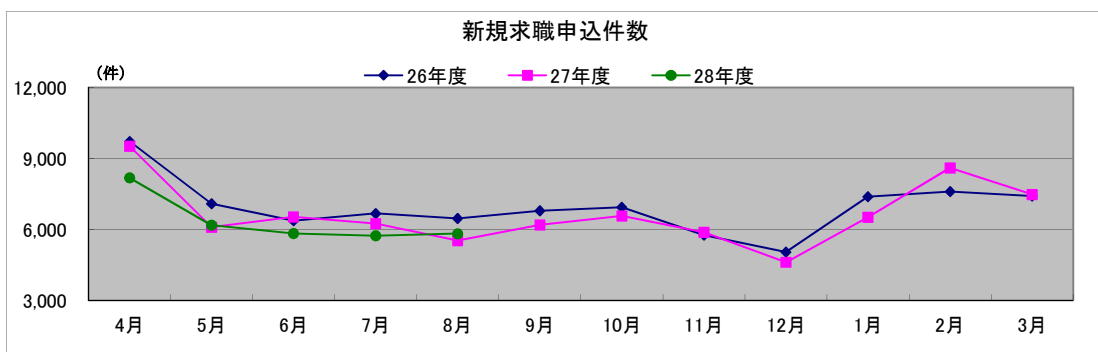
新規学卒を除き、パートを含む。(原数値)

### 主な産業の新規求人の動向



### 3. 求職の動き

- (1) 新規求職申込件数(原数値)は5,816件で、前年同月比5.3%(293件)増と3か月ぶりの増加となった。  
そのうち常用は5,789件で、5.0%(275人)増と3か月ぶりの増加となった。  
また、臨時・季節は27件で、200.0%(18件)増となった。
- (2) 月間有効求職者数(原数値)は26,376人で、前年同月比3.3%(896人)減と57か月連続の減少となった。  
そのうち常用は26,276人で、前年同月比3.4%(925人)減と5か月連続の減少となった。  
また、臨時・季節求人希望する求職者は100人で、40.8%(29人)増となった。
- (3) 雇用保険受給者実人員は5,986人で、前年同月比3.7%(229人)減と49か月連続の減少となった。



	4月	5月	6月	7月	8月	9月	10月	11月	12月	1月	2月	3月
26年度	9,720件	7,087件	6,369件	6,670件	6,462件	6,784件	6,929件	5,755件	5,043件	7,375件	7,596件	7,410件
27年度	9,519件	6,089件	6,529件	6,248件	5,523件	6,184件	6,570件	5,882件	4,608件	6,518件	8,597件	7,475件
28年度	8,178件	6,179件	5,822件	5,723件	5,816件							

新規学卒を除き、パートを含む。(原数値)

#### 新規求職者申込件数(常用)の状況について

(単位:件,%)

新規求職者申込件数(常用)合計	前年同月比	就業・不就業の状態別				
		在職者	離職者	無業者		前年同月比
				うち事業主都合	うち自己都合	
		前年同月比	前年同月比	前年同月比	前年同月比	前年同月比
H27年8月	5,514 ▲ 14.4	1,194 ▲ 14.5	3,714 ▲ 12.4	1,077 ▲ 13.6	2,468 ▲ 11.9	606 ▲ 24.9
H28年7月	5,700 ▲ 8.4	1,184 ▲ 8.1	3,959 ▲ 8.3	1,243 ▲ 6.5	2,552 ▲ 8.3	557 ▲ 9.7
<b>H28年8月</b>	<b>5,789 5.0</b>	<b>1,318 10.4</b>	<b>3,835 3.3</b>	<b>1,093 1.5</b>	<b>2,579 4.5</b>	<b>636 5.0</b>

新規学卒を除き、パートを含む。(原数値)

### 4. 就職の動き

- (1) 就職件数は1,801件で、前年同月比0.1%(1件)減となった。
- (2) 県内就職は1,631件(構成比90.6%)で、前年同月比1.0%(16件)増と2か月ぶりの増加となった。
- (3) 県外就職は170件(構成比9.4%)で、前年同月比9.1%(17件)減と3か月連続の減少となった。
- (4) 新規求職申込件数における就職率は31.0%となり、前年同月を1.6ポイント下回った。  
月間有効求職者数における就職率は6.8%となり、前年同月を0.2ポイント上回った。

#### ※ ハローワークにおけるマッチング結果(平成28年8月分)

	沖縄局		那覇所	沖縄所	名護所	宮古所	八重山所
	目標	実績					
就職件数(常用)	1,602	1,610	737	530	144	128	71
充足件数(常用)	1,458	1,497	750	434	127	123	63
雇用保険受給者の早期再就職件数(7月分)	747	609	333	173	43	33	27

※早期再就職件数の沖縄局分は船員保険を含む為、各所の合計と一致しない場合がある。

※1 雇用保険受給者の早期再就職件数については、集計が対象月の2か月後となるため8月分の実績発表は10月となる。

※2 就職件数・・・ハローワークの紹介による就職件数  
充足件数・・・ハローワークで受理した求人の充足件数  
雇用保険受給者の早期再就職件数  
・・・雇用保険受給者のうち、給付残日数を3分の2以上残して再就職した者の数

## ハローワークにおけるマッチング結果(平成28年度第1三半期)

		就職件数	充足件数	雇用保険受給者の早期再就職件数
		平成28年4月～7月	平成28年4月～7月	平成27年4月～7月
沖縄労働局	目標	8,563	8,073	2,728
	実績	8,780	8,318	2,784
	目標差	217	245	56
那覇所	目標	3,888	4,027	1,410
	実績	4,006	4,109	1,418
	目標差	118	82	8
沖縄所	目標	2,845	2,410	919
	実績	2,871	2,474	906
	目標差	26	64	▲ 13
名護所	目標	848	710	219
	実績	874	761	207
	目標差	26	51	▲ 12
宮古所	目標	622	596	80
	実績	645	619	123
	目標差	23	23	43
八重山所	目標	360	330	100
	実績	384	355	127
	目標差	24	25	27

### 《沖縄労働局コメント》

沖縄労働局全体では、主要3指標(就職件数・充足件数・雇用保険受給者の早期再就職件数)について、いずれも目標を達成した。

沖縄労働局からハローワークに対して効果的・能動的なマッチングのための各種取組を指示した。

求職者に対しては、丁寧な聞き取りによる職業相談の実施を徹底し、個別支援及び各業界別セミナー実施による就職意欲の喚起・マッチング会議の実施、求人情報提供等の就職支援等に取り組んだ。

求人者に対しては、求人ニーズの把握に努め、「分かり易い・魅力的な求人票」の作成に取り組むとともに、正社員求人への転換などを事業所に働きかけることにより良質求人確保に取り組んだ。

また、雇用保険受給者が減少する中、就職支援セミナーの開催と早期再就職の意欲喚起を図るとともに、個別支援にも取り組み、職業相談時に積極的に求人情報を提供する等能動的なマッチングに取り組んだ。

以上の取組から今回の目標達成に至ったと考える。

今後も、各所ごとに取組内容の充実を図り、更に効果的なマッチングに繋がるよう努める。