



沖縄労働局発表
平成28年8月30日(火)

担	沖縄労働局	職業安定部
部	長	松嶋 歩
当	職業安定課長	比嘉 均
電	話	098-868-1655

「労働市場の動き」平成28年7月

7月の有効求人倍率は1.04倍で、前月より0.03ポイント上昇

～ 本土復帰後の最高値を5か月連続で更新 ～

**1 有効求人倍率（季調値）は1.04倍で、前月より0.03ポイント上昇
新規求人倍率（季調値）は1.49倍で、前月より0.10ポイント低下**

- 月間有効求人数（季調値）は27,246人で、前月比2.4%増加
- 月間有効求職者数（季調値）は26,215人で、前月比0.3%減少。

**2 新規求人数（原数値）は9,341人で、前年同月比0.1%（12人）減と
10か月ぶりの減少**

- 主要産業別状況
製造業（55.9%増）、建設業（35.1%増）、情報通信業（4.5%増）、
医療・福祉（4.3%増）、運輸業・郵便業（4.0%増）。

**3 新規求職申込件数（原数値）は5,723件で、前年同月比8.4%（525件）減と
2か月連続の減少**

4 就職件数は1,873件で、前年同月比10.2%（213件）減となった。

参 考

沖縄県の完全失業率（原数値）は4.7%で、前年同月より0.8ポイント低下（改善）。

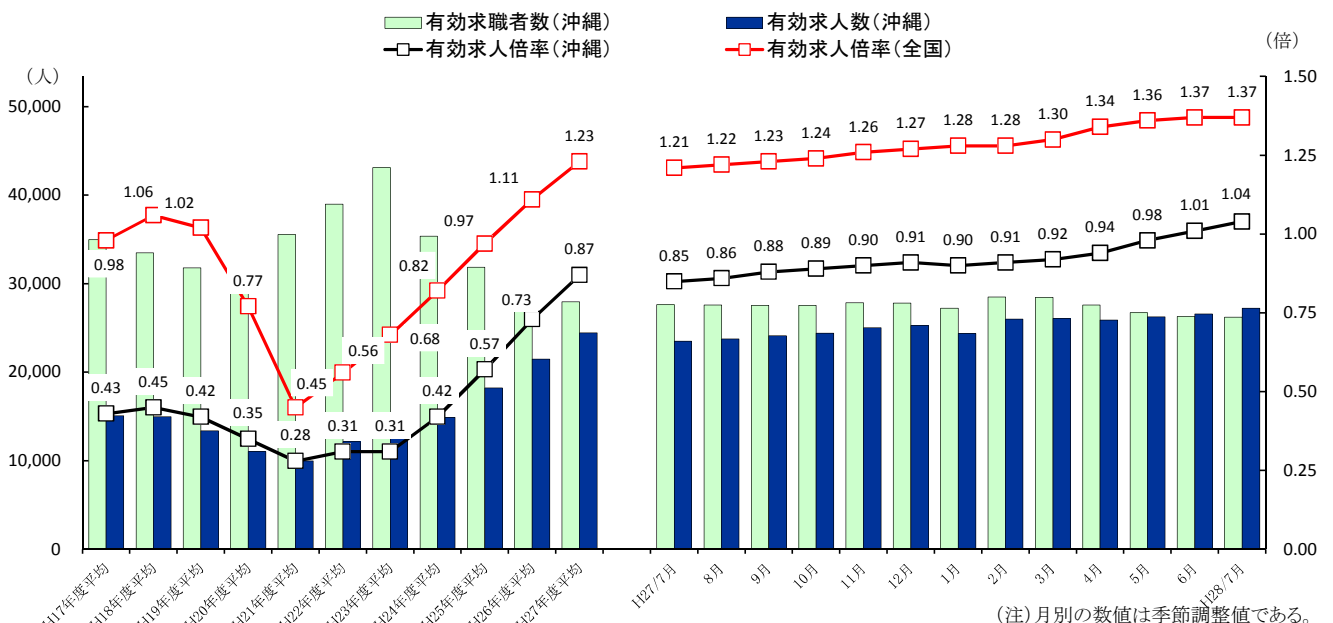
1 有効求人倍率・新規求人倍率の動き

- (1) 有効求人倍率(季節調整値)は1.04倍となり、前月を0.03ポイント上回った。
- ① 月間有効求人数(季節調整値)は27,246人で、前月比2.4%(640人)増となった。
 - ② 月間有効求職者数(季節調整値)は26,215人で、前月比0.3%(81人)減となった。
 - ③ 正社員の有効求人倍率(原数値)は0.40倍と前年同月差0.07ポイント上昇した。
- (2) 新規求人倍率(季節調整値)は1.49倍となり、前月を0.10ポイント下回った。
- ① 新規求人数(季節調整値)は9,491人で、前月比1.9%(185人)減となった。
 - ② 新規求職申込件数(季節調整値)は6,364人で、前月比4.6%(278人)増となった。

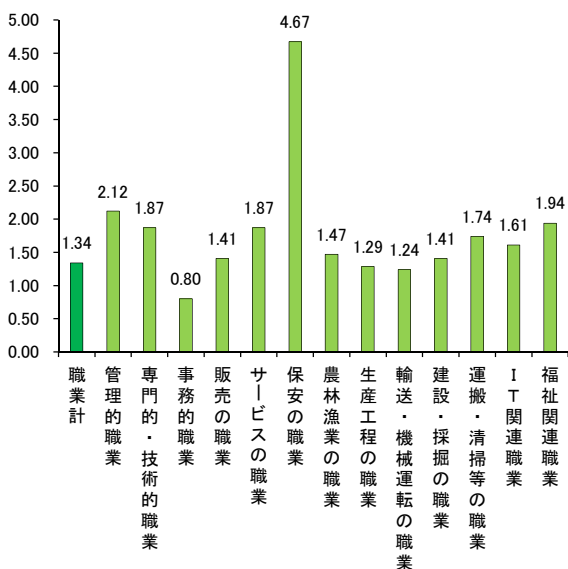
新規・有効求人倍率 (新規学卒を除き、パートタイムを含む)

	新規求人倍率(季節調整値)		有効求人倍率(季節調整値)	
	沖縄県	全国	沖縄県	全国
27年7月	1.37	1.82	0.85	1.21
28年6月	1.59	2.01	1.01	1.37
28年7月	1.49	2.01	1.04	1.37

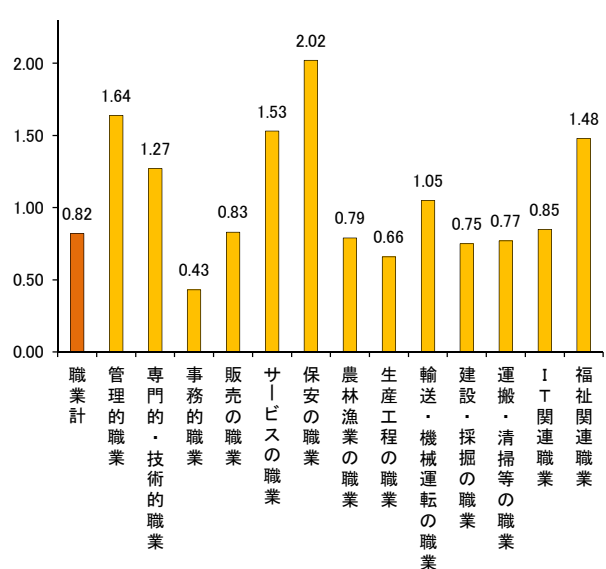
求人、求職及び有効求人倍率の推移



職業別新規求人倍率 (常用)



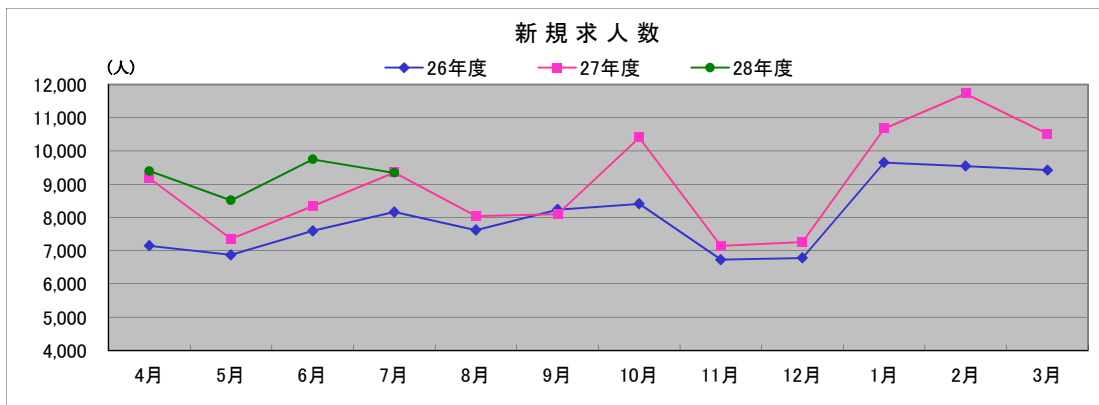
職業別有効求人倍率 (常用)



(注) 数値は原数値である。

2. 求人の動き

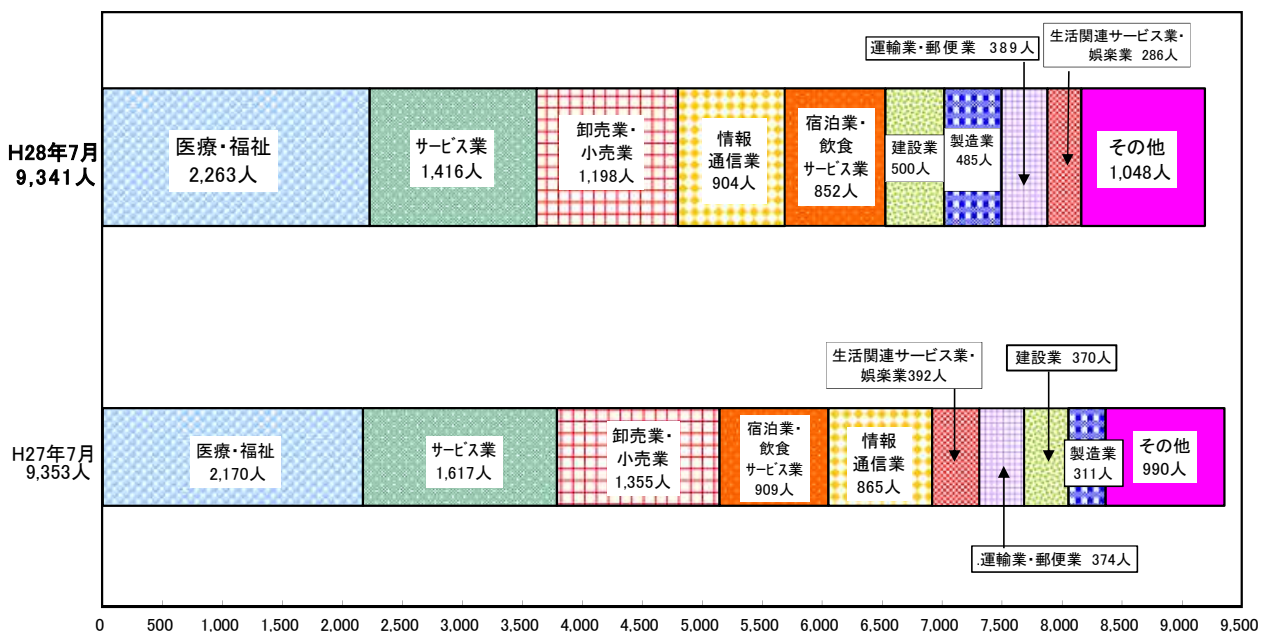
- (1) 県内新規求人数(原数値)は9,341人で、前年同月比0.1%(12人)減と前年同月比で10か月ぶりの減少となった。
 そのうち常用は7,621人で、4.4%(322人)増となった。
 これを主要産業別に前年同月比でみると、製造業485人で前年同月比55.9%(174人)増、建設業500人で前年同月比35.1%(130人)増、情報通信業904人で前年同月比4.5%(39人)増、医療・福祉2,263人で前年同月比4.3%(93人)増、運輸業・郵便業389人で前年同月比4.0%(15人)増となった。
 正社員新規求人数は2,454人と前年同月比2.3%(59人)減、新規求人数に占める正社員求人の割合は26.3%となった。
- (2) 月間有効求人数(原数値)は25,786人で、前年同月比13.0%(2,971人)増と78か月連続の増加となった。
 そのうち常用は21,493人で、14.6%(2,738人)増となった。
- (3) パートタイム求人について、新規求人数(原数値)は3,574人で、前年同月比0.4%(16人)減となり、
 月間有効求人数は9,673人で、前年同月比18.8%(1,533人)増となった。



	4月	5月	6月	7月	8月	9月	10月	11月	12月	1月	2月	3月
26年度	7,146人	6,872人	7,595人	8,162人	7,620人	8,232人	8,410人	6,728人	6,783人	9,648人	9,542人	9,423人
27年度	9,180人	7,355人	8,335人	9,353人	8,041人	8,101人	10,399人	7,149人	7,256人	10,666人	11,715人	10,518人
28年度	9,393人	8,510人	9,747人	9,341人								

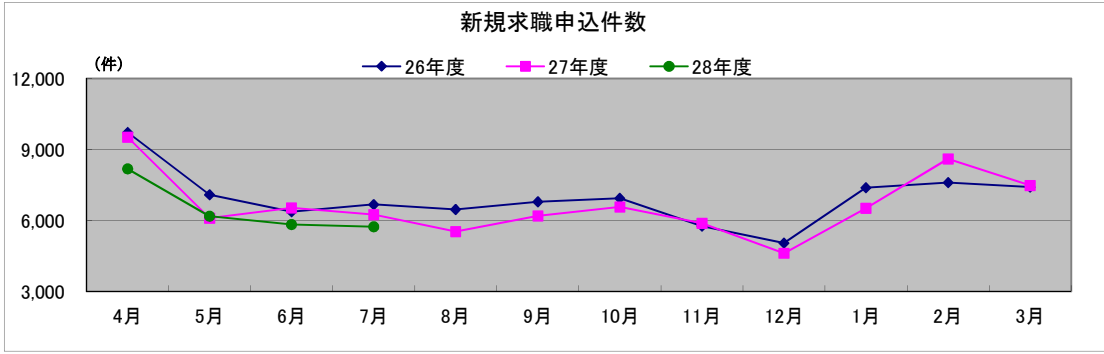
新規学卒を除き、パートを含む。(原数値)

主な産業の新規求人の動向



3. 求職の動き

- (1) 新規求職申込件数(原数値)は5,723件で、前年同月比8.4%(525件)減と2か月連続の減少となった。
そのうち常用は5,700件で、8.4%(523人)減と2か月連続の減少となった。
また、臨時・季節は23件で、8.0%(2件)減となった。
- (2) 月間有効求職者数(原数値)は26,378人で、前年同月比6.4%(1,802人)減と56か月連続の減少となった。
そのうち常用は26,289人で、前年同月比6.4%(1,806人)減と4か月連続の減少となった。
また、臨時・季節求人希望する求職者は89人で、4.7%(4人)増となった。
- (3) 雇用保険受給者実人員は5,531人で、前年同月比12.0%(753人)減と48か月連続の減少となった。



	4月	5月	6月	7月	8月	9月	10月	11月	12月	1月	2月	3月
26年度	9,720件	7,087件	6,369件	6,670件	6,462件	6,784件	6,929件	5,755件	5,043件	7,375件	7,596件	7,410件
27年度	9,519件	6,089件	6,529件	6,248件	5,523件	6,184件	6,570件	5,882件	4,608件	6,518件	8,597件	7,475件
28年度	8,178件	6,179件	5,822件	5,723件								

新規学卒を除き、パートを含む。(原数値)

新規求職者申込件数(常用)の状況について

(単位:件,%)

新規求職申込件数(常用)合計	前年同月比	就業・不就業の状態別					
		在職者		離職者		無業者	
		前年同月比	前年同月比	うち事業主都合 前年同月比	うち自己都合 前年同月比	前年同月比	前年同月比
H27年7月	6,223 ▲ 6.5	1,289 ▲ 13.8	4,317 ▲ 2.9	1,329 ▲ 9.1	2,783 0.4	617 ▲ 13.3	
H28年6月	5,792 ▲ 11.0	1,337 ▲ 5.0	3,924 ▲ 12.6	1,145 ▲ 15.1	2,610 ▲ 11.0	531 ▲ 13.2	
H28年7月	5,700 ▲ 8.4	1,184 ▲ 8.1	3,959 ▲ 8.3	1,243 ▲ 6.5	2,552 ▲ 8.3	557 ▲ 9.7	

新規学卒を除き、パートを含む。(原数値)

4. 就職の動き

- (1) 就職件数は1,873件で、前年同月比10.2%(213件)減となった。
- (2) 県内就職は1,752件(構成比93.5%)で、前年同月比8.9%(172件)減と6か月ぶりの減少となった。
- (3) 県外就職は121件(構成比6.5%)で、前年同月比25.3%(41件)減と2か月連続の減少となった。
- (4) 新規求職申込件数における就職率は32.7%となり、前年同月を0.7ポイント下回った。
月間有効求職者数における就職率は7.1%となり、前年同月を0.3ポイント下回った。

※ ハローワークにおけるマッチング結果(平成28年7月分)

	沖縄局		那覇所	沖縄所	名護所	宮古所	八重山所
	目標	実績					
就職件数(常用)	1,830	1,663	681	622	175	93	92
充足件数(常用)	1,716	1,599	720	548	151	89	91
雇用保険受給者の早期再就職件数(6月分)	813	814	415	277	53	32	35

※1 雇用保険受給者の早期再就職件数については、集計が対象月の2か月後となるため7月分の実績発表は9月となる。

※2 **就職件数**・・・ハローワークの紹介による就職件数
充足件数・・・ハローワークで受理した求人の充足件数
雇用保険受給者の早期再就職件数・・・雇用保険受給者のうち、給付残日数を3分の2以上残して再就職した者の数

※早期再就職件数の沖縄局分は船員保険を含む為、各所の合計と一致しない場合がある。