



沖縄労働局発表
平成28年7月1日(金)

担当	沖縄労働局	職業安定部
	部長	松嶋 歩
	職業安定課長	比嘉 均
	電話	098-868-1655

「労働市場の動き」平成28年5月

5月の有効求人倍率は0.98倍で、前月より0.04ポイント上昇

～ 本土復帰後の最高値を3か月連続で更新 ～

**1 有効求人倍率（季調値）は0.98倍で、前月より0.04ポイント上昇
新規求人倍率（季調値）は1.61倍で、前月より0.08ポイント上昇**

- 月間有効求人数（季調値）は26,249人で、前月比1.3%増加
- 月間有効求職者数（季調値）は26,745人で、前月比3.2%減少。

**2 新規求人数（原数値）は8,510人で、前年同月比15.7%（1,155人）増と
8か月連続の増加**

- 主要産業別状況
卸売業・小売業（65.1%増）、生活関連サービス業・娯楽業（37.0%増）、
宿泊業・飲食サービス業（13.5%増）、製造業（13.1%増）、サービス業（13.0%増）。

**3 新規求職申込件数（原数値）は6,179件で、前年同月比1.5%（90件）増と
2か月ぶりの増加**

4 就職件数は2,429件で、前年同月比1.7%（41件）増となった。

参考

沖縄県の完全失業率（原数値）は5.3%で、前年同月より0.3ポイント上昇。

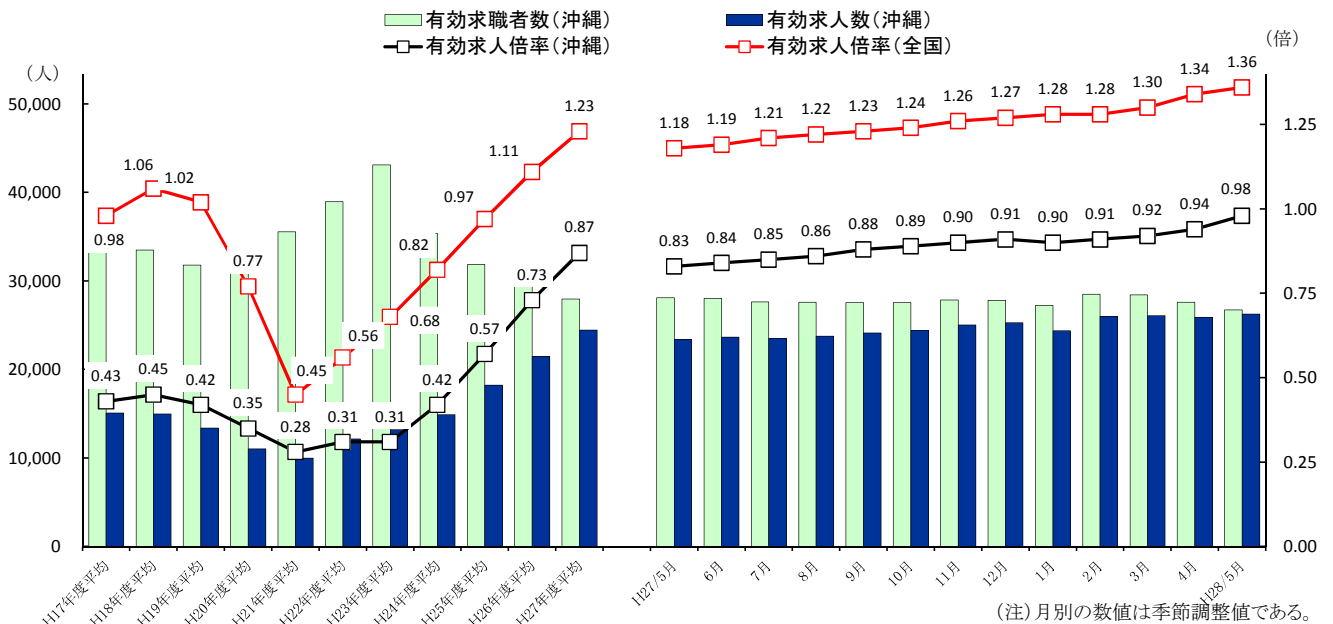
1 有効求人倍率・新規求人倍率の動き

- (1) 有効求人倍率(季調値)は0.98倍となり、前月を0.04ポイント上回った。
- ① 月間有効求人数(季調値)は26,249人で、前月比1.3%(349人)増となった。
 - ② 月間有効求職者数(季調値)は26,745人で、前月比3.2%(872人)減となった。
- (2) 新規求人倍率(季調値)は1.61倍となり、前月を0.08ポイント上回った。
- ① 新規求人数(季調値)は9,758人で、前月比3.8%(355人)増となった。
 - ② 新規求職申込件数(季調値)は6,063人で、前月比1.3%(81人)減となった。

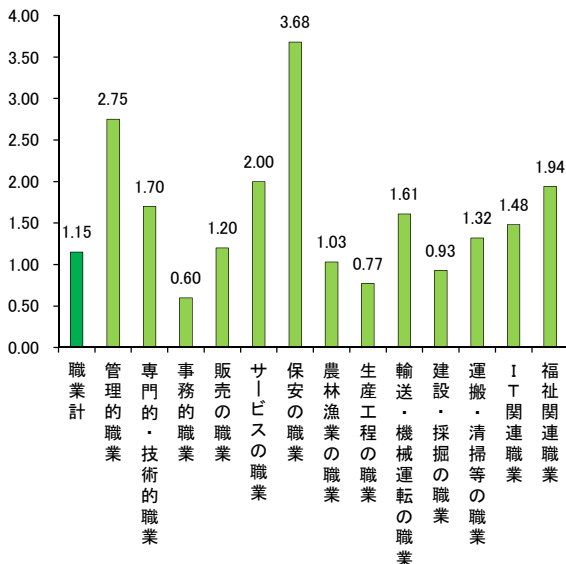
新規・有効求人倍率 (新規学卒を除き、パートタイムを含む)

	新規求人倍率(季節調整値)		有効求人倍率(季節調整値)	
	沖縄県	全国	沖縄県	全国
27年5月	1.28	1.78	0.83	1.18
28年4月	1.53	2.06	0.94	1.34
28年5月	1.61	2.09	0.98	1.36

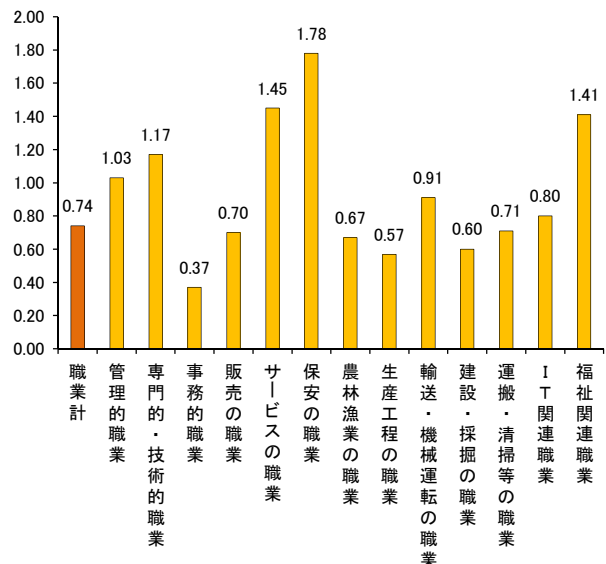
求人、求職及び有効求人倍率の推移



職業別新規求人倍率(常用)



職業別有効求人倍率(常用)



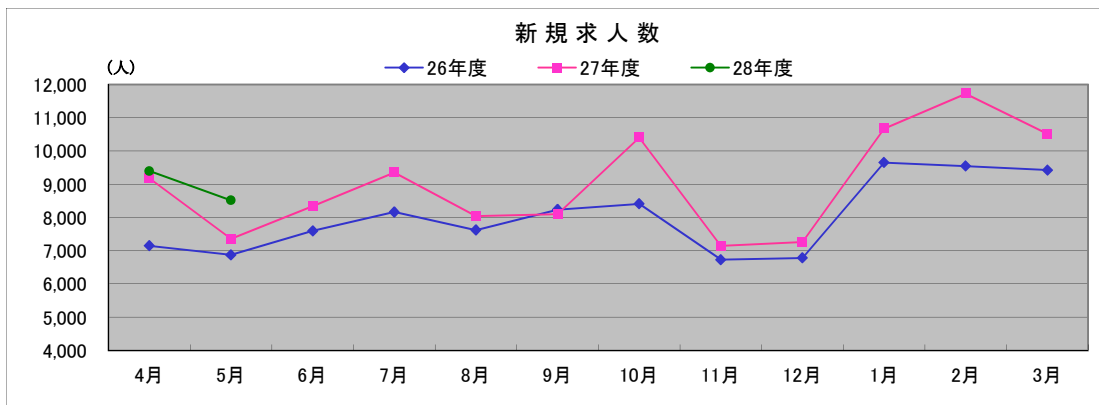
2. 求人の動き

(1) 県内新規求人数(原数値)は8,510人で、前年同月比15.7%(1,155人)増と前年同月比で8か月連続の増加となった。そのうち常用は7,091人で、14.8%(915人)増となった。

これを主要産業別に前年同月比で見ると、卸売業・小売業1,250人で、前年同月比65.1%(493人)増、生活関連サービス業・娯楽業363人で、前年同月比37.0%(98人)増、宿泊業・飲食サービス業832人で、前年同月比13.5%(99人)増、製造業241人で前年同月比13.1%(28人)増、サービス業1,055人で前年同月比13.0%(121人)増となった。

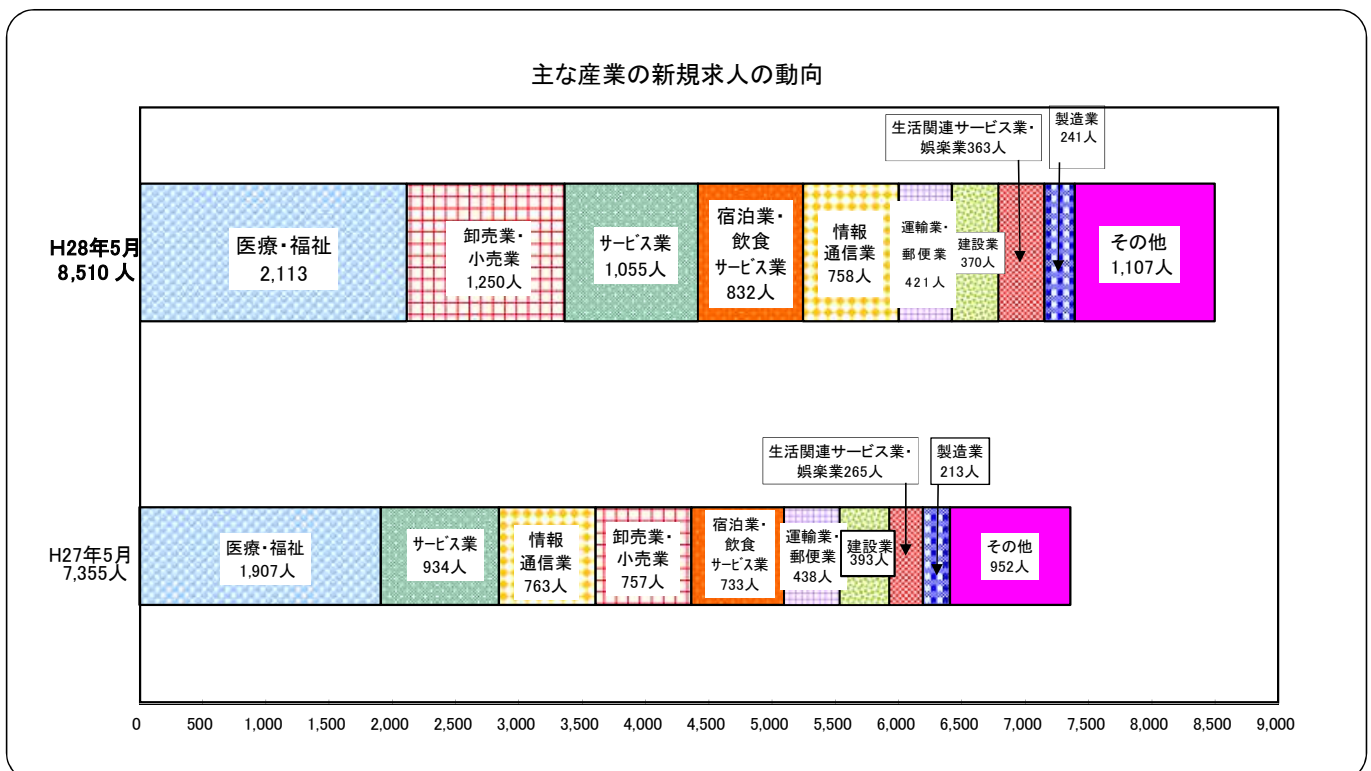
(2) 月間有効求人数(原数値)は25,598人で、前年同月比11.6%(2,664人)増と76か月連続の増加となった。そのうち常用は20,983人で、11.0%(2,082人)増となった。

(3) パートタイム求人について、新規求人数(原数値)は3,171人で、前年同月比21.4%(558人)増となり、月間有効求人数は9,929人で、前年同月比15.6%(1,338人)増となった。



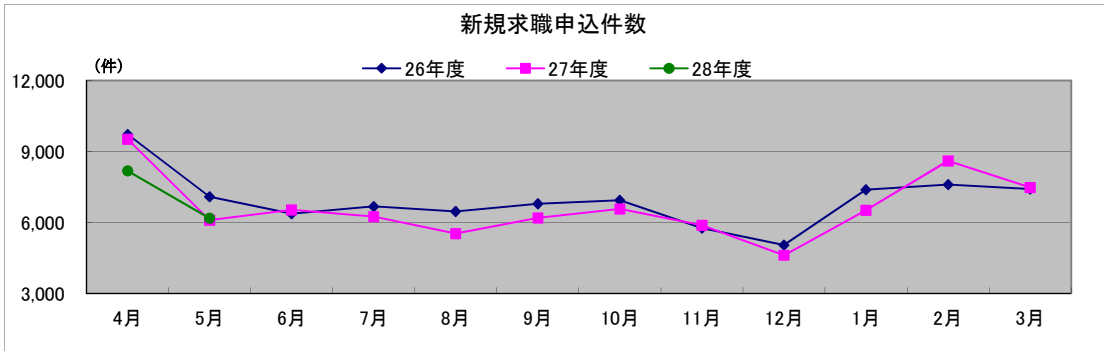
	4月	5月	6月	7月	8月	9月	10月	11月	12月	1月	2月	3月
26年度	7,146人	6,872人	7,595人	8,162人	7,620人	8,232人	8,410人	6,728人	6,783人	9,648人	9,542人	9,423人
27年度	9,180人	7,355人	8,335人	9,353人	8,041人	8,101人	10,399人	7,149人	7,256人	10,666人	11,715人	10,518人
28年度	9,393人	8,510人										

新規学卒を除き、パートを含む。(原数値)



3. 求職の動き

- (1) 新規求職申込件数(原数値)は6,179件で、前年同月比1.5%(90件)増と2か月ぶりの増加となった。
そのうち常用は6,157件で、1.4%(87人)増と2か月ぶりの増加となった。
また、臨時・季節は22件で、15.8%(3件)増となった。
- (2) 月間有効求職者数(原数値)は28,572人で、前年同月比4.6%(1,388人)減と2か月連続の減少となった。
そのうち常用は28,477人で、前年同月比4.7%(1,399人)減と2か月連続の減少となった。
また、臨時・季節求人希望する求職者は95人で、13.1%(11人)増となった。
- (3) 雇用保険受給者実人員は4,957人で、前年同月比9.7%(530人)減と46か月連続の減少となった。



	4月	5月	6月	7月	8月	9月	10月	11月	12月	1月	2月	3月
26年度	9,720件	7,087件	6,369件	6,670件	6,462件	6,784件	6,929件	5,755件	5,043件	7,375件	7,596件	7,410件
27年度	9,519件	6,089件	6,529件	6,248件	5,523件	6,184件	6,570件	5,882件	4,608件	6,518件	8,597件	7,475件
28年度	8,178件	6,179件										

新規学卒を除き、パートを含む。(原数値)

新規求職者申込件数(常用)の状況について

(単位:件,%)

新規求職申込件数(常用)合計	前年同月比	就業・不就業の状態別					
		在職者		離職者		無業者	
		前年同月比	前年同月比	うち事業主都合 前年同月比	うち自己都合 前年同月比	前年同月比	前年同月比
H27年5月	6,070 ▲ 14.0	1,071 ▲ 18.0	4,392 ▲ 11.5	1,456 ▲ 13.2	2,764 ▲ 8.8	607 ▲ 23.4	
H28年4月	8,150 ▲ 14.2	1,309 ▲ 14.1	6,023 ▲ 14.1	2,395 ▲ 16.4	3,323 ▲ 12.8	818 ▲ 14.7	
H28年5月	6,157 ▲ 1.4	1,191 ▲ 11.2	4,380 ▲ 0.3	1,410 ▲ 3.2	2,789 ▲ 0.9	586 ▲ 3.5	

新規学卒を除き、パートを含む。(原数値)

4. 就職の動き

- (1) 就職件数は2,429件で、前年同月比1.7%(41件)増となった。
- (2) 県内就職は2,228件(構成比91.7%)で、前年同月比0.5%(12件)増と4か月連続の増加となった。
- (3) 県外就職は201件(構成比8.3%)で、前年同月比16.9%(29件)増と2か月連続の増加となった。
- (4) 新規求職申込件数における就職率は39.3%となり、前年同月を0.1ポイント上回った。
月間有効求職者数における就職率は 8.5%となり、前年同月を0.5ポイント上回った。

※ ハローワークにおけるマッチング結果(平成28年5月分)

	沖縄局		那覇所	沖縄所	名護所	宮古所	八重山所
	目標	実績					
就職件数(常用)	2,164	2,196	1,038	737	203	122	96
充足件数(常用)	2,037	2,070	1,027	653	186	119	85
雇用保険受給者の早期再就職件数(4月分)	481	446	194	148	45	22	36

※沖縄局分は船員保険を含む為、各所の合計と一致しない場合がある。

※1 雇用保険受給者の早期再就職件数については、集計が対象月の2カ月後となるため5月分の実績発表は7月となる。

※2 **就職件数**・・・ハローワークの紹介による就職件数
充足件数・・・ハローワークで受理した求人の充足件数
雇用保険受給者の早期再就職件数・・・雇用保険受給者のうち、給付残日数を3分の2以上残して再就職した者の数