



沖縄労働局発表
平成28年5月31日(火)

担当	沖縄労働局	職業安定部
	部長	松嶋 歩
	職業安定課長	比嘉 均
	電話	098-868-1655

「労働市場の動き」平成28年4月

4月の有効求人倍率は0.94倍で、前月より0.02ポイント上昇

～ 本土復帰後の最高値を更新 ～

**1 有効求人倍率（季調値）は0.94倍で、前月より0.02ポイント上昇
新規求人倍率（季調値）は1.53倍で、前月より0.19ポイント上昇**

- 月間有効求人数（季調値）は25,900人で、前月比0.8%減少
- 月間有効求職者数（季調値）は27,617人で、前月比2.9%減少。

**2 新規求人数（原数値）は9,393人で、前年同月比2.3%（213人）増と
7か月連続の増加**

- 主要産業別状況
情報通信業（26.8%増）、医療・福祉（16.1%増）、卸売業・小売業（9.2%増）、
運輸業・郵便業（6.9%増）。

**3 新規求職申込件数（原数値）は8,178件で、前年同月比14.1%（1,341件）減と
3か月ぶりの減少**

4 就職件数は3,269件で、前年同月比9.8%（292件）増となった。

参考

沖縄県の完全失業率（原数値）は5.9%で、前年同月より0.9ポイント上昇。

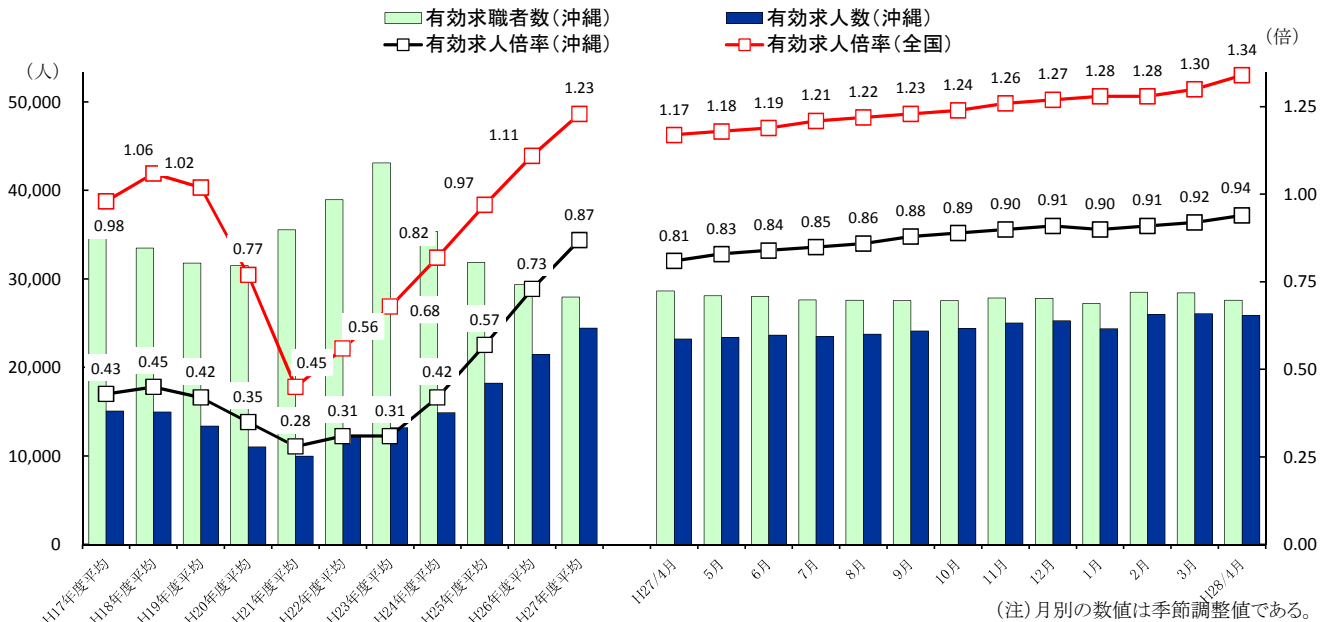
1 有効求人倍率・新規求人倍率の動き

- (1) 有効求人倍率(季調値)は0.94倍となり、前月を0.02ポイント上回った。
- ① 月間有効求人数(季調値)は25,900人で、前月比0.8%(199人)減となった。
 - ② 月間有効求職者数(季調値)は27,617人で、前月比2.9%(836人)減となった。
- (2) 新規求人倍率(季調値)は1.53倍となり、前月を0.19ポイント上回った。
- ① 新規求人数(季調値)は9,403人で、前月比8.9%(772人)増となった。
 - ② 新規求職申込件数(季調値)は6,144人で、前月比4.6%(298人)減となった。

新規・有効求人倍率 (新規学卒を除き、パートタイムを含む)

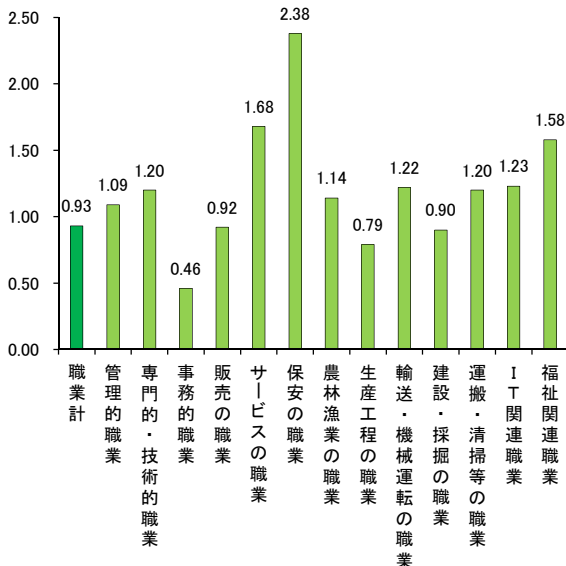
	新規求人倍率(季節調整値)		有効求人倍率(季節調整値)	
	沖縄県	全国	沖縄県	全国
27年4月	1.30	1.77	0.81	1.17
28年3月	1.34	1.90	0.92	1.30
28年4月	1.53	2.06	0.94	1.34

求人、求職及び有効求人倍率の推移

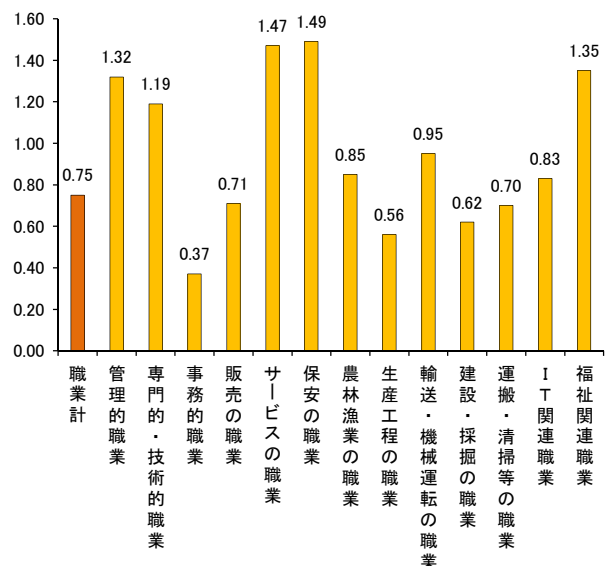


(注) 月別の数値は季節調整値である。

職業別新規求人倍率(常用)



職業別有効求人倍率(常用)



(注) 数値は原数値である。

2. 求人の動き

(1) 県内新規求人数(原数値)は9,393人で、前年同月比2.3%(213人)増と前年同月比で7か月連続の増加となった。

そのうち常用は7,573人で、5.2%(374人)増となった。

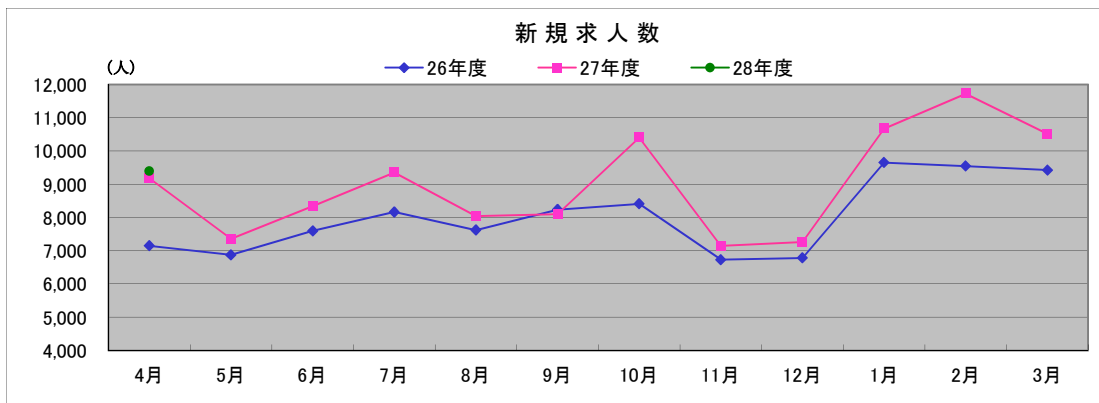
これを主要産業別に前年同月比で見ると、情報通信業848人で、前年同月比26.8%(179人)増、医療・福祉2,518人で前年同月比16.1%(350人)増、卸売業・小売業1,507人で、前年同月比9.2%(127人)増、運輸業・郵便業324人で、前年同月比6.9%(21人)増となったが、生活関連サービス業・娯楽業328人で、前年同月比33.6%(166人)減など一部の業種で減少した。

(2) 月間有効求人数(原数値)は27,697人で、前年同月比11.8%(2,923人)増と75か月連続の増加となった。

そのうち常用は22,639人で、9.8%(2,014人)増となった。

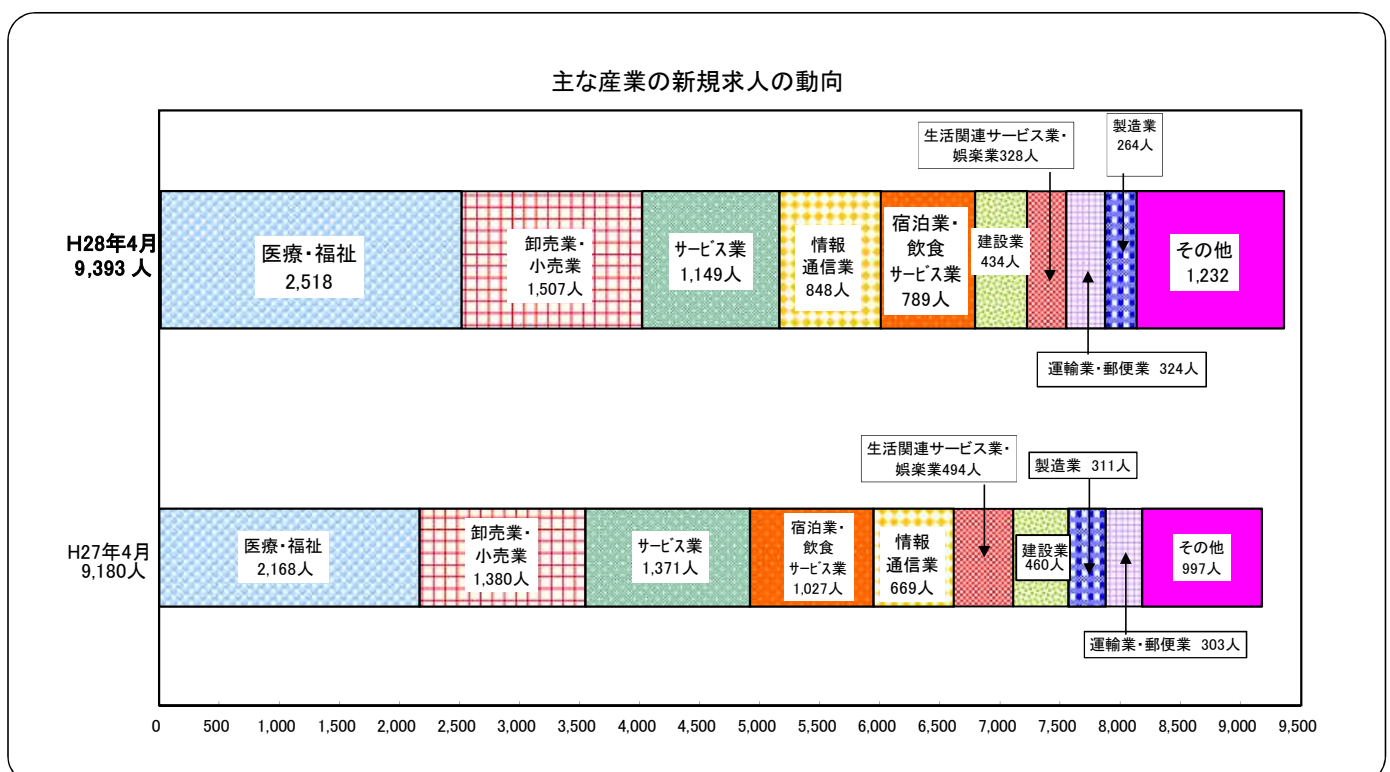
(3) パートタイム求人について、新規求人数(原数値)は3,757人で、前年同月比2.0%(73人)増となり、

月間有効求人数は10,876人で、前年同月比15.8%(1,484人)増となった。



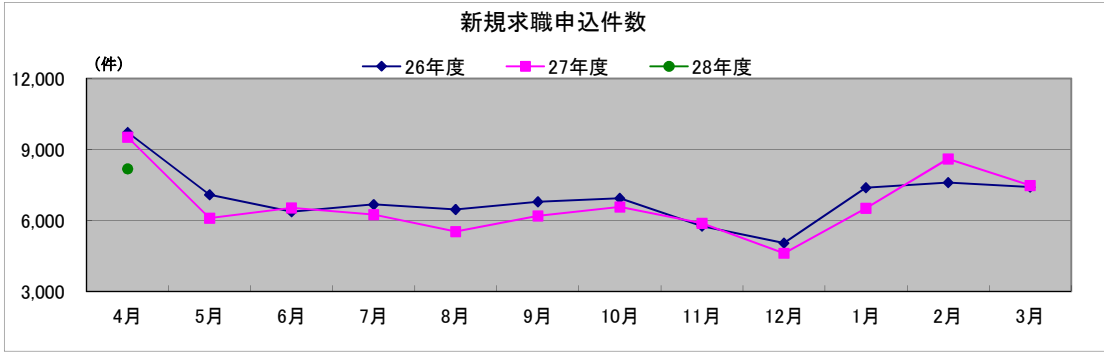
	4月	5月	6月	7月	8月	9月	10月	11月	12月	1月	2月	3月
26年度	7,146人	6,872人	7,595人	8,162人	7,620人	8,232人	8,410人	6,728人	6,783人	9,648人	9,542人	9,423人
27年度	9,180人	7,355人	8,335人	9,353人	8,041人	8,101人	10,399人	7,149人	7,256人	10,666人	11,715人	10,518人
28年度	9,393人											

新規学卒を除き、パートを含む。(原数値)



3. 求職の動き

- (1) 新規求職申込件数(原数値)は8,178件で、前年同月比14.1%(1,341件)減と3か月ぶりの減少となった。そのうち常用は8,150件で、14.2%(1,346人)減と3か月ぶりの減少となった。また、臨時・季節は28件で、21.7%(5件)増となった。
- (2) 月間有効求職者数(原数値)は30,392人で、前年同月比4.2%(1,347人)減と2か月ぶりの減少となった。そのうち常用は30,291人で、前年同月比4.3%(1,354人)減と2か月ぶりの減少となった。また、臨時・季節求人希望する求職者は101人で、7.4%(7人)増となった。
- (3) 雇用保険受給者実人員は4,586人で、前年同月比13.1%(692人)減と45か月連続の減少となった。



	4月	5月	6月	7月	8月	9月	10月	11月	12月	1月	2月	3月
26年度	9,720件	7,087件	6,369件	6,670件	6,462件	6,784件	6,929件	5,755件	5,043件	7,375件	7,596件	7,410件
27年度	9,519件	6,089件	6,529件	6,248件	5,523件	6,184件	6,570件	5,882件	4,608件	6,518件	8,597件	7,475件
28年度	8,178件											

新規学卒を除き、パートを含む。(原数値)

新規求職者申込件数(常用)の状況について

(単位:件,%)

新規求職申込件数(常用)合計	前年同月比	就業・不就業の状態別										
		在職者		離職者		無業者						
		前年同月比	前年同月比	うち事業主都合 前年同月比	うち自己都合 前年同月比	前年同月比	前年同月比					
H27年4月	9,496	▲ 2.0	1,524	11.7	7,013	▲ 3.6	2,864	▲ 8.4	3,811	1.1	959	8.9
H28年3月	7,451	0.8	2,369	8.0	4,332	▲ 0.8	1,331	0.9	2,806	▲ 0.8	750	▲ 9.3
H28年4月	8,150	▲ 14.2	1,309	▲ 14.1	6,023	▲ 14.1	2,395	▲ 16.4	3,323	▲ 12.8	818	▲ 14.7

新規学卒を除き、パートを含む。(原数値)

4. 就職の動き

- (1) 就職件数は3,269件で、前年同月比9.8%(292件)増となった。
- (2) 県内就職は3,031件(構成比92.7%)で、前年同月比10.5%(287件)増と3か月連続の増加となった。
- (3) 県外就職は238件(構成比7.3%)で、前年同月比2.1%(5件)増と3か月ぶりの増加となった。
- (4) 新規求職申込件数における就職率は40.0%となり、前年同月を8.7ポイント上回った。月間有効求職者数における就職率は10.8%となり、前年同月を1.4ポイント上回った。

※ ハローワークにおけるマッチング結果(平成28年4月分)

	沖縄局		那覇所	沖縄所	名護所	宮古所	八重山所
	目標	実績	実績				
就職件数(常用)	2,689	2,995	1,416	860	289	322	108
充足件数(常用)	2,565	2,825	1,466	710	239	306	104
雇用保険受給者の早期再就職件数(3月分)	409	545	310	170	27	19	19

※1 雇用保険受給者の早期再就職件数については、集計が対象月の2カ月後となるため4月分の実績発表は6月となる。

※2 **就職件数**……ハローワークの紹介による就職件数
充足件数……ハローワークで受理した求人の充足件数
雇用保険受給者の早期再就職件数……雇用保険受給者のうち、給付残日数を3分の2以上残して再就職した者の数