



沖縄労働局発表
平成28年4月28日(木)

担	沖縄労働局	職業安定部
部	長	松嶋 歩
当	職業安定課長	比嘉 均
電	話	098-868-1655

「労働市場の動き」平成28年3月

3月の有効求人倍率は0.92倍で、前月より0.01ポイント上昇

～ 本土復帰後の最高値を更新 ～

**1 有効求人倍率（季調値）は0.92倍で、前月より0.01ポイント上昇
新規求人倍率（季調値）は1.34倍で、前月より0.01ポイント上昇**

- 月間有効求人数（季調値）は26,099人で、前月比0.4%増加。
- 月間有効求職者数（季調値）は28,453人で、前月比0.2%減少。

**2 新規求人数（原数値）は10,518人で、前年同月比11.6%（1,095人）増と
6か月連続の増加**

- 主要産業別状況
建設業（50.3%増）、宿泊業・飲食サービス業（47.2%増）、製造業（40.8%増）、
生活関連サービス業・娯楽業（31.4%増）、運輸業・郵便業（27.9%増）。

**3 新規求職申込件数（原数値）は7,475件で、前年同月比0.9%（65件）増と
2か月連続の増加**

4 就職件数は2,946件で、前年同月比11.9%（313件）増となった。

参 考

沖縄県の完全失業率（原数値）は4.5%で、前年同月より1.0ポイント低下（改善）。

1 有効求人倍率・新規求人倍率の動き

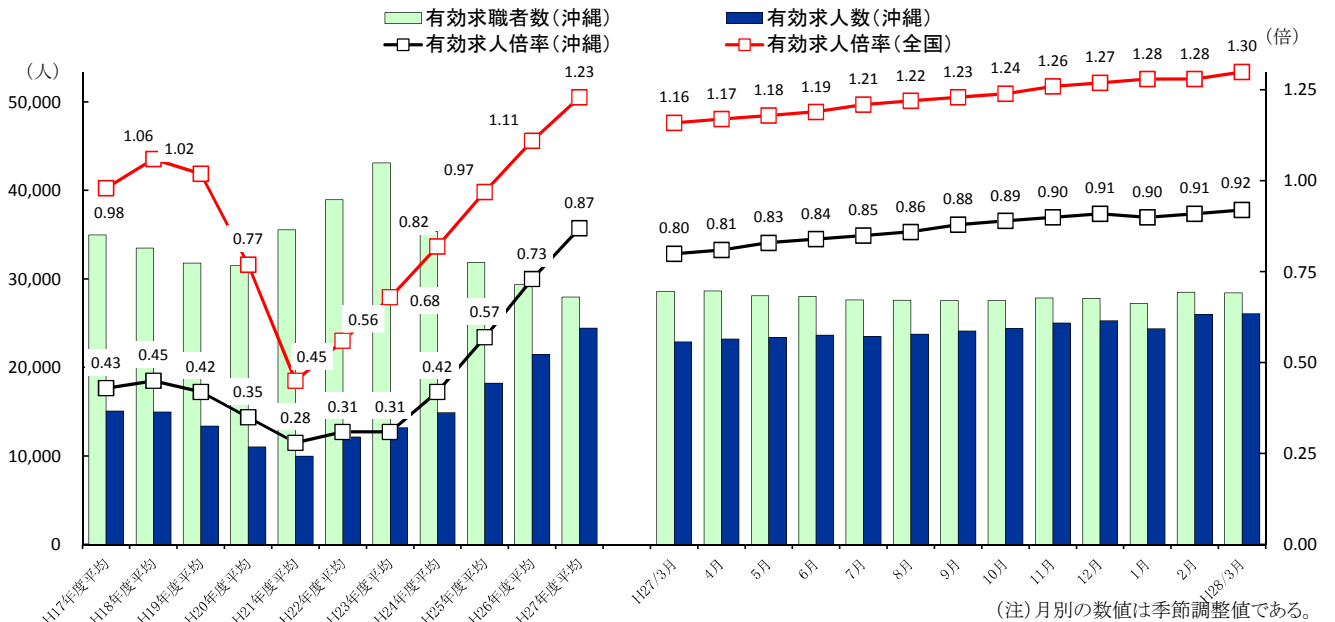
- (1) 有効求人倍率(季調値)は0.92倍となり、前月を0.01ポイント上回った。
- ① 月間有効求人数(季調値)は26,099人で、前月比0.4%(93人)増となった。
 - ② 月間有効求職者数(季調値)は28,453人で、前月比0.2%(67人)減となった。

- (2) 新規求人倍率(季調値)は1.34倍となり、前月を0.01ポイント上回った。
- ① 新規求人数(季調値)は8,631人で、前月比14.4%(1,448人)減となった。
 - ② 新規求職申込件数(季調値)は6,442人で、前月比14.7%(1,110人)減となった。

新規・有効求人倍率 (新規学卒を除き、パートタイムを含む)

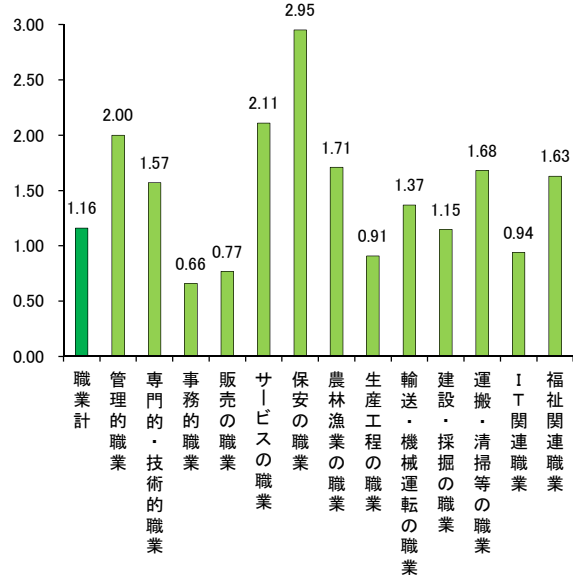
	新規求人倍率(季節調整値)		有効求人倍率(季節調整値)	
	沖縄県	全国	沖縄県	全国
27年3月	1.22	1.74	0.80	1.16
28年2月	1.33	1.92	0.91	1.28
28年3月	1.34	1.90	0.92	1.30

求人、求職及び有効求人倍率の推移

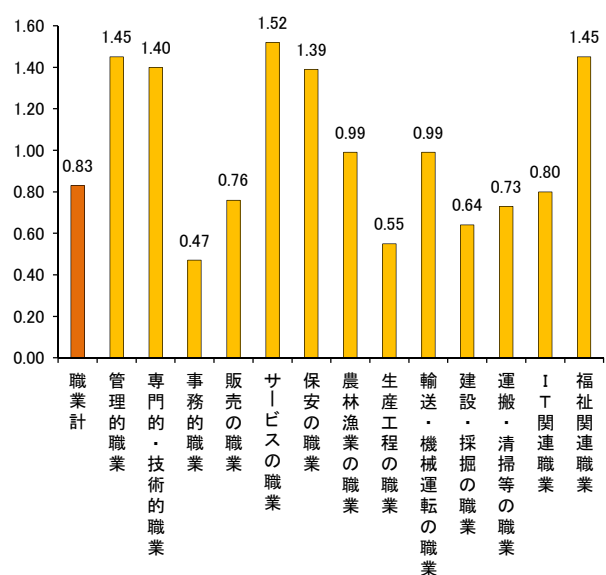


(注) 月別の数値は季節調整値である。

職業別新規求人倍率(常用)



職業別有効求人倍率(常用)



(注) 数値は原数値である。

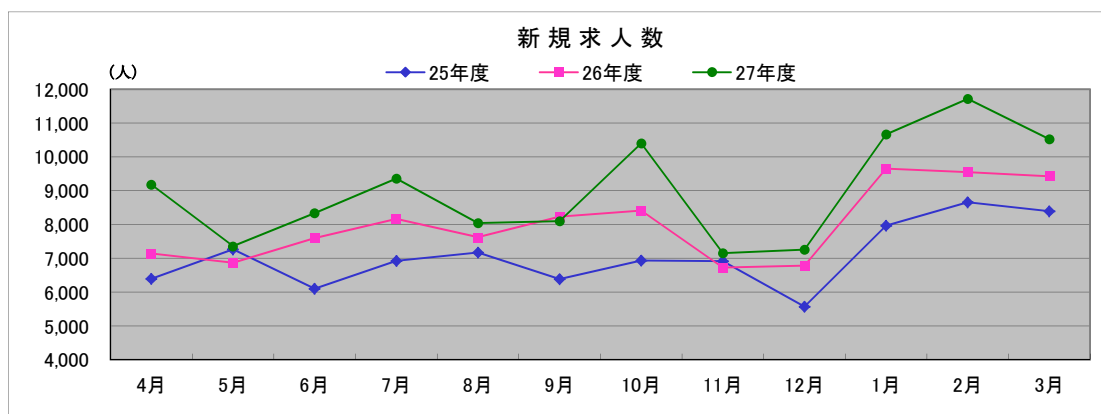
2. 求人の動き

(1) 県内新規求人数(原数値)は10,518人で、前年同月比11.6%(1,095人)増と前年同月比で6か月連続の増加となった。そのうち常用は8,676人で、10.9%(850人)増となった。

これを主要産業別に前年同月比で見ると、建設業520人で、前年同月比50.3%(174人)増、宿泊業・飲食サービス業1,139人で前年同月比47.2%(365人)増、製造業376人で、前年同月比40.8%(109人)増、生活関連サービス業・娯楽業535人で前年同月比31.4%(128人)増、運輸業・郵便業312人で、前年同月比27.9%(68人)増となった。

(2) 月間有効求人数(原数値)は30,421人で、前年同月比15.4%(4,054人)増と74か月連続の増加となった。そのうち常用は24,633人で、12.0%(2,637人)増となった。

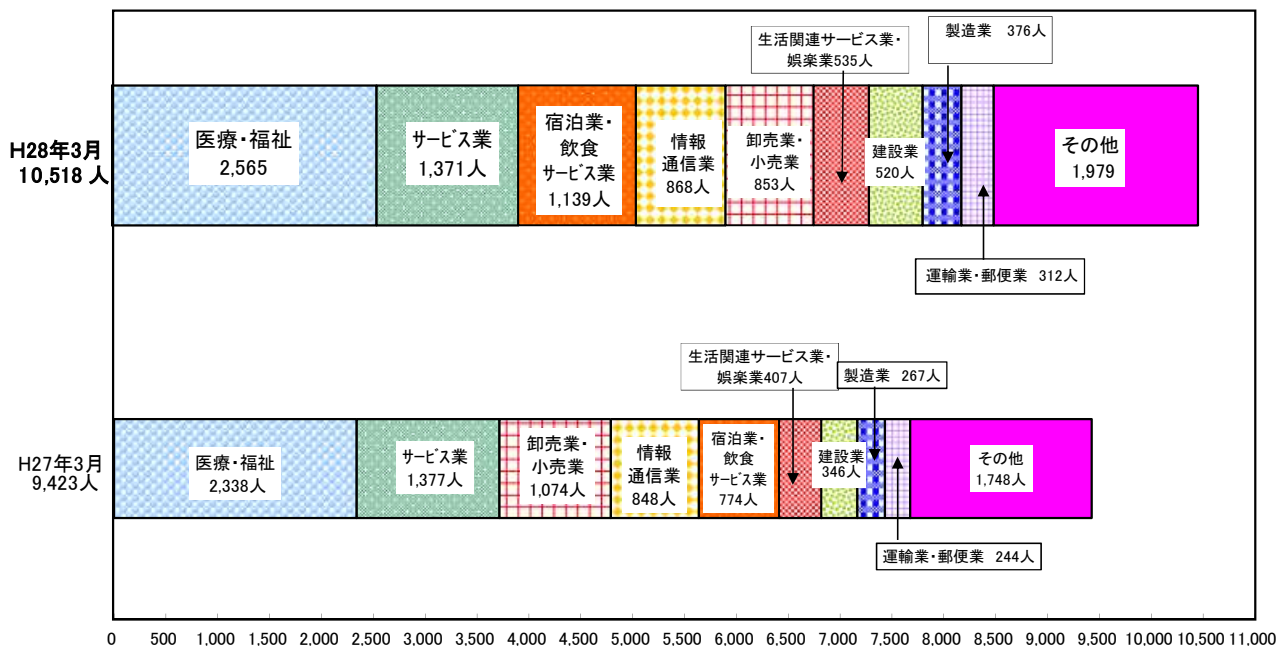
(3) パートタイム求人について、新規求人数(原数値)は4,192人で、前年同月比18.8%(664人)増となり、月間有効求人数は12,291人で、前年同月比22.4%(2,246人)増となった。



	4月	5月	6月	7月	8月	9月	10月	11月	12月	1月	2月	3月
25年度	6,390人	7,267人	6,099人	6,922人	7,167人	6,385人	6,934人	6,917人	5,575人	7,968人	8,658人	8,394人
26年度	7,146人	6,872人	7,595人	8,162人	7,620人	8,232人	8,410人	6,728人	6,783人	9,648人	9,542人	9,423人
27年度	9,180人	7,355人	8,335人	9,353人	8,041人	8,101人	10,399人	7,149人	7,256人	10,666人	11,715人	10,518人

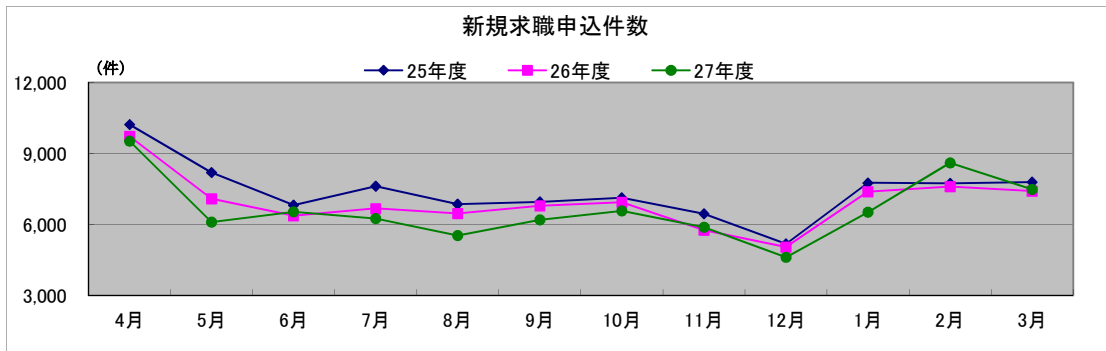
新規学卒を除き、パートを含む。(原数値)

主な産業の新規求人の動向



3. 求職の動き

- 新規求職申込件数(原数値)は7,475件で、前年同月比0.9%(65件)増と2か月連続の増加となった。
そのうち常用は7,451件で、0.8%(61人)増と2か月連続の増加となった。
また、臨時・季節は24件で、20.0%(4件)増となった。
- 月間有効求職者数(原数値)は29,873人で、前年同月比0.0%(5人)減と52か月連続の減少となった。
そのうち常用は29,776人で、前年同月と同水準になった。
また、臨時・季節求人希望する求職者は97人で、4.9%(5人)減となった。
- 雇用保険受給者実人員は5,055人で、前年同月比10.9%(620人)減と44か月連続の減少となった。



	4月	5月	6月	7月	8月	9月	10月	11月	12月	1月	2月	3月
25年度	10,224件	8,196件	6,807件	7,606件	6,851件	6,942件	7,121件	6,445件	5,170件	7,752件	7,728件	7,784件
26年度	9,720件	7,087件	6,369件	6,670件	6,462件	6,784件	6,929件	5,755件	5,043件	7,375件	7,596件	7,410件
27年度	9,519件	6,089件	6,529件	6,248件	5,523件	6,184件	6,570件	5,882件	4,608件	6,518件	8,597件	7,475件

新規学卒を除き、パートを含む。(原数値)

新規求職者申込件数(常用)の状況について

(単位:件,%)

	新規求職申込件数(常用)合計	前年同月比	就業・不就業の状態別									
			在職者	離職者	無業者							
					うち事業主都合	うち自己都合						
			前年同月比	前年同月比	前年同月比	前年同月比	前年同月比					
H27年3月	7,390	▲ 4.8	2,194	▲ 2.1	4,369	▲ 3.8	1,319	▲ 8.4	2,830	▲ 2.0	827	▲ 15.4
H28年2月	8,571	13.2	3,541	27.9	4,310	5.7	1,283	5.2	2,827	6.0	720	▲ 0.6
H28年3月	7,451	0.8	2,369	8.0	4,332	▲ 0.8	1,331	0.9	2,806	▲ 0.8	750	▲ 9.3

新規学卒を除き、パートを含む。(原数値)

4. 就職の動き

- 就職件数は2,946件で、前年同月比11.9%(313件)増となった。
- 県内就職は2,716件(構成比92.2%)で、前年同月比14.6%(346件)増と2か月連続の増加となった。
- 県外就職は230件(構成比7.8%)で、前年同月比12.5%(33件)減と2か月連続の減少となった。
- 新規求職申込件数における就職率は39.4%となり、前年同月を3.9ポイント上回った。
月間有効求職者数における就職率は9.9%となり、前年同月を1.1ポイント上回った。

※ ハローワークにおけるマッチング結果(平成28年3月分)

	沖縄局		那覇所	沖縄所	名護所	宮古所	八重山所
	目標	実績	実績				
就職件数(常用)	2,235	2,652	1,184	810	292	227	139
充足件数(常用)	2,276	2,563	1,264	674	263	232	130
雇用保険受給者の早期再就職件数(2月分)	374	646	342	213	38	23	30

※1 雇用保険受給者の早期再就職件数については、集計が対象月の2カ月後となるため3月分の実績発表は5月となる。

※2 **就職件数**・・・ハローワークの紹介による就職件数
充足件数・・・ハローワークで受理した求人の充足件数
雇用保険受給者の早期再就職件数・・・雇用保険受給者のうち、給付残日数を3分の2以上残して再就職した者の数