



沖縄労働局発表  
平成28年3月29日(火)

担	沖縄労働局	職業安定部
部	長	松嶋 歩
当	職業安定課長	城間 邦正
電	話	098-868-1655

## 「労働市場の動き」平成28年2月

**2月の有効求人倍率は0.91倍で、前月より0.01ポイント上昇**

～4か月連続で0.9倍台を記録～

**1 有効求人倍率（季調値）は0.91倍で、前月より0.01ポイント上昇  
新規求人倍率（季調値）は1.33倍で、前月より0.14ポイント低下**

- 月間有効求人数（季調値）は26,006人で、前月比6.7%増加。
- 月間有効求職者数（季調値）は28,520人で、前月比4.7%増加。

**2 新規求人数（原数値）は11,715人で、前年同月比22.8%（2,173人）増と  
5か月連続の増加**

- 主要産業別状況  
卸売業・小売業（67.5%増）、生活関連サービス業・娯楽業（67.0%増）、  
宿泊業・飲食サービス業（52.3%増）、情報通信業（30.5%増）、運輸業・郵便業（14.3%増）。

**3 新規求職申込件数（原数値）は8,597件で、前年同月比13.2%（1,001件）増と  
3か月ぶりの増加**

**4 就職件数は2,143件で、前年同月比4.1%（84件）増となった。**

### 参 考

沖縄県の完全失業率（原数値）は4.2%で、前年同月より1.9ポイント低下（改善）。

# 1 有効求人倍率・新規求人倍率の動き

(1) 有効求人倍率(季調値)は0.91倍となり、前月を0.01ポイント上回った。

- ① 月間有効求人数(季調値)は26,006人で、前月比6.7%(1,623人)増となった。
- ② 月間有効求職者数(季調値)は28,520人で、前月比4.7%(1,289人)増となった。

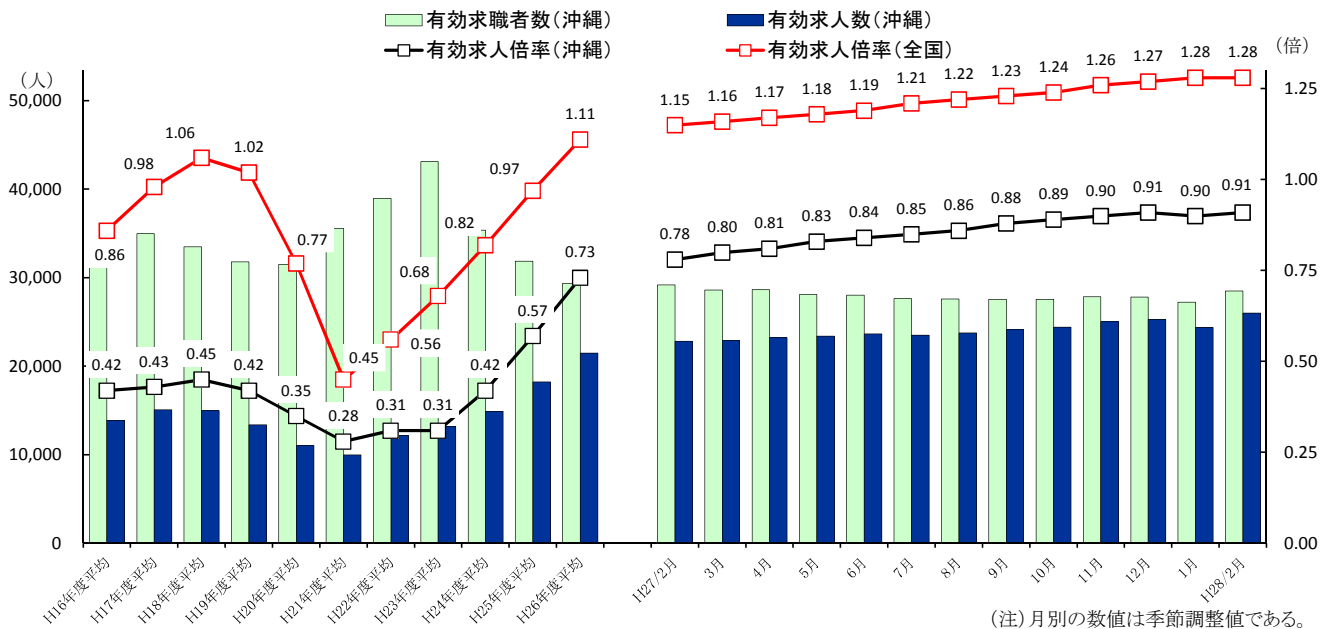
(2) 新規求人倍率(季調値)は1.33倍となり、前月を0.14ポイント下回った。

- ① 新規求人数(季調値)は10,079人で、前月比9.0%(832人)増となった。
- ② 新規求職申込件数(季調値)は7,552人で、前月比19.9%(1,251人)増となった。

新規・有効求人倍率 (新規学卒を除き、パートタイムを含む)

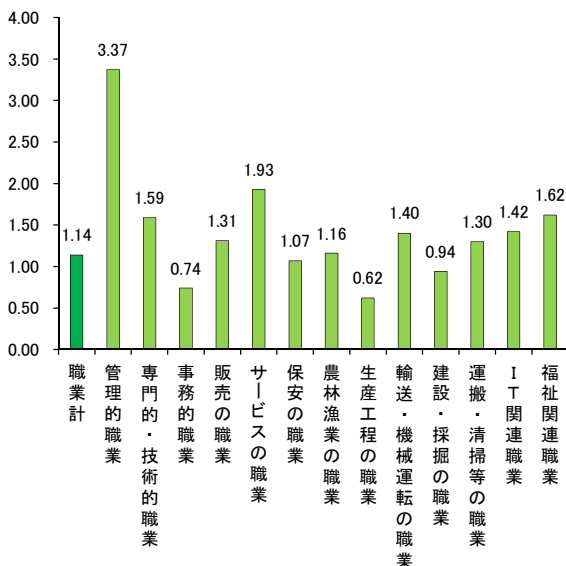
	新規求人倍率(季節調整値)		有効求人倍率(季節調整値)	
	沖縄県	全国	沖縄県	全国
27年2月	1.17	1.70	0.78	1.15
28年1月	1.47	2.07	0.90	1.28
28年2月	1.33	1.92	0.91	1.28

求人、求職及び有効求人倍率の推移

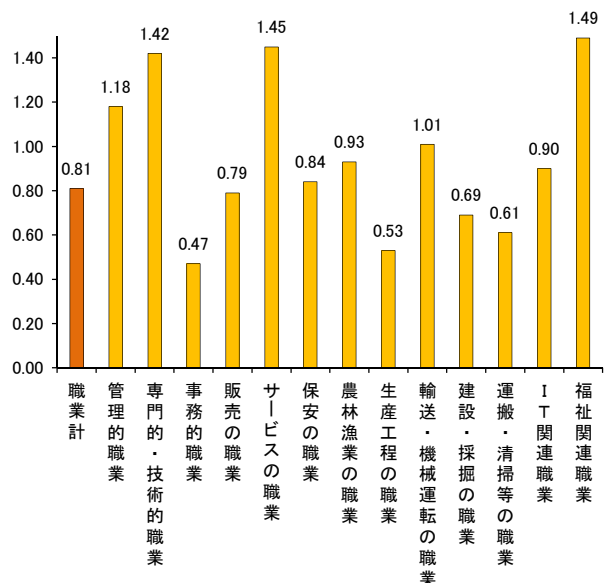


(注) 月別の数値は季節調整値である。

職業別新規求人倍率(常用)



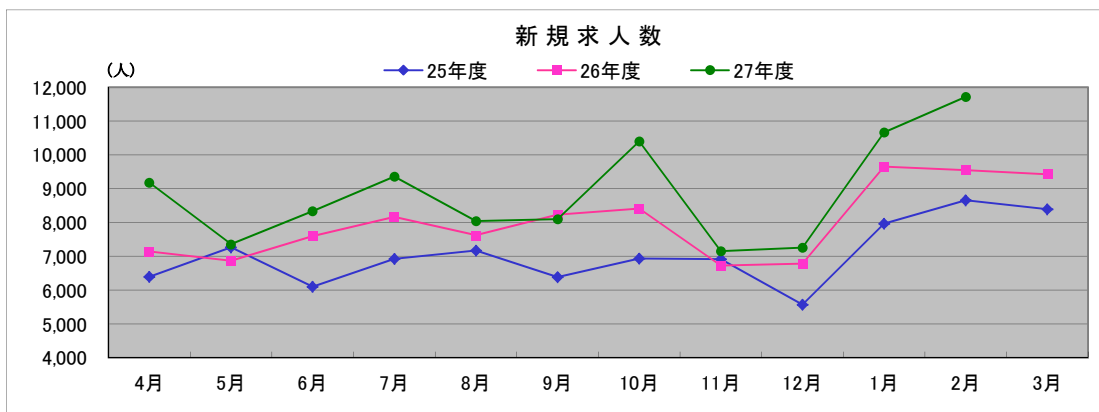
職業別有効求人倍率(常用)



(注) 数値は原数値である。

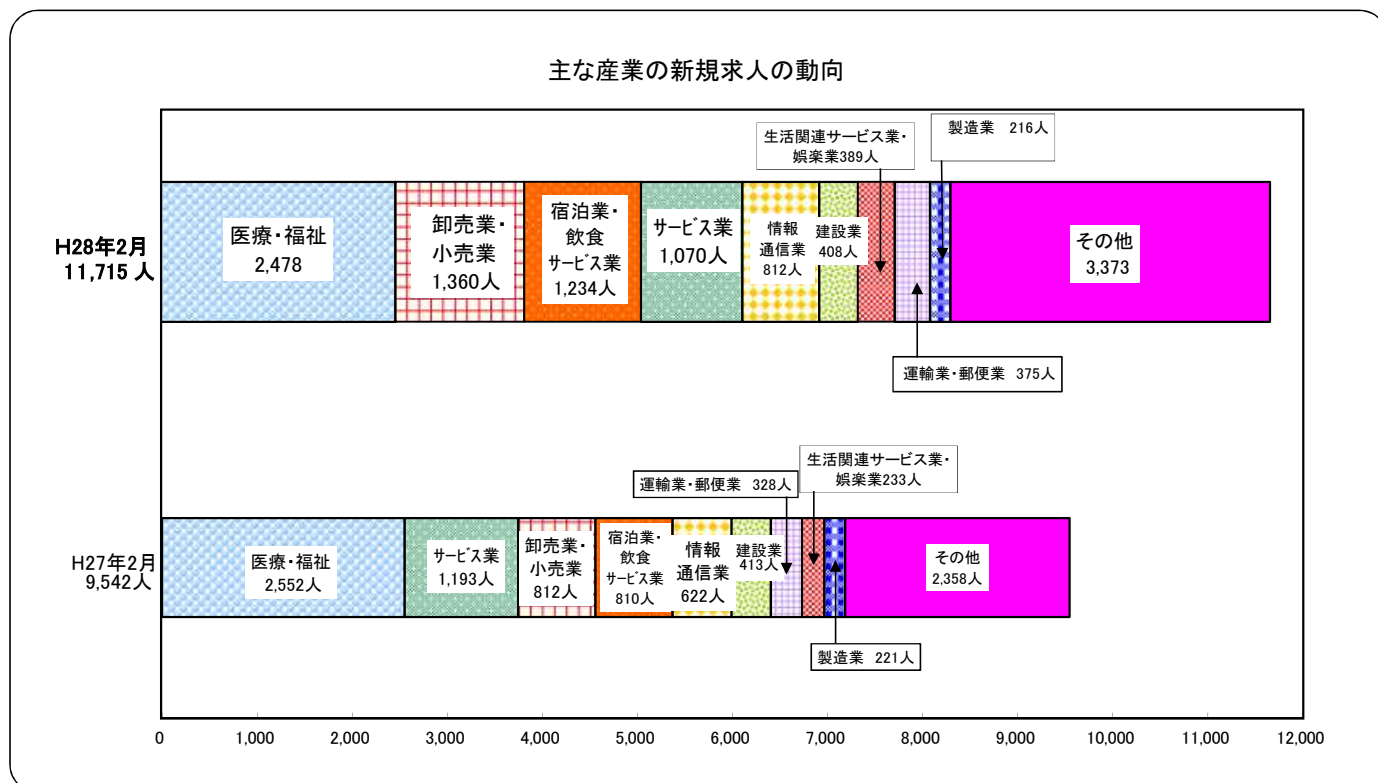
## 2. 求人の動き

- (1) 県内新規求人数(原数値)は11,715人で、前年同月比22.8%(2,173人)増と前年同月比で5か月連続の増加となった。そのうち常用は9,767人で、17.8%(1,475人)増となった。
- これを主要産業別に前年同月比でみると、卸売業・小売業1,360人で、前年同月比67.5%(548人)増、生活関連サービス業・娯楽業389人で前年同月比67.0%(156人)増、宿泊業・飲食サービス業1,234人で前年同月比52.3%(424人)増、情報通信業812人で30.5%(190人)増、運輸業・郵便業375人で、前年同月比14.3%(47人)増となった。
- (2) 月間有効求人数(原数値)は27,917人で、前年同月比15.3%(3,702人)増と73か月連続の増加となった。そのうち常用は22,538人で、10.7%(2,181人)増となった。
- (3) パートタイム求人について、新規求人数(原数値)は5,013人で、前年同月比40.5%(1,446人)増となり、月間有効求人数は10,897人で、前年同月比20.3%(1,837人)増となった。



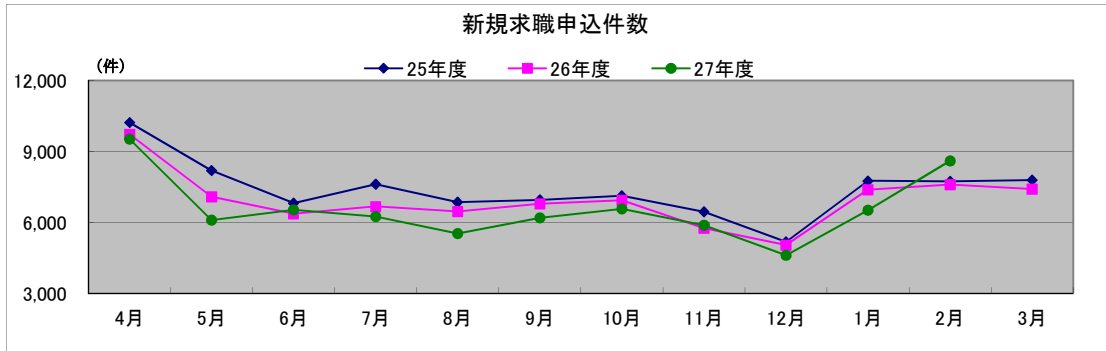
	4月	5月	6月	7月	8月	9月	10月	11月	12月	1月	2月	3月
25年度	6,390人	7,267人	6,099人	6,922人	7,167人	6,385人	6,934人	6,917人	5,575人	7,968人	8,658人	8,394人
26年度	7,146人	6,872人	7,595人	8,162人	7,620人	8,232人	8,410人	6,728人	6,783人	9,648人	9,542人	9,423人
27年度	9,180人	7,355人	8,335人	9,353人	8,041人	8,101人	10,399人	7,149人	7,256人	10,666人	11,715人	

新規卒卒を除き、パートを含む。(原数値)



### 3. 求職の動き

- (1) 新規求職申込件数(原数値)は8,597件で、前年同月比13.2%(1,001件)増と3か月ぶりの増加となった。そのうち常用は8,571件で、13.2%(1,001人)増と3か月ぶりの増加となった。また、臨時・季節は26件で、前年同月と同水準になった。
- (2) 月間有効求職者数(原数値)は28,015人で、前年同月比2.2%(616人)減と51か月連続の減少となった。そのうち常用は27,928人で、2.1%(600人)減と51か月連続の減少となった。また、臨時・季節求人希望する求職者は87人で、15.5%(16人)減となった。
- (3) 雇用保険受給者実人員は5,149人で、前年同月比11.0%(638人)減と43か月連続の減少となった。



	4月	5月	6月	7月	8月	9月	10月	11月	12月	1月	2月	3月
25年度	10,224件	8,196件	6,807件	7,606件	6,851件	6,942件	7,121件	6,445件	5,170件	7,752件	7,728件	7,784件
26年度	9,720件	7,087件	6,369件	6,670件	6,462件	6,784件	6,929件	5,755件	5,043件	7,375件	7,596件	7,410件
27年度	9,519件	6,089件	6,529件	6,248件	5,523件	6,184件	6,570件	5,882件	4,608件	6,518件	8,597件	

新規学卒を除き、パートを含む。(原数値)

#### 新規求職者申込件数(常用)の状況について

(単位:件,%)

新規求職申込件数(常用)合計	前年同月比	就業・不就業の状態別										
		在職者		離職者		無業者						
		前年同月比	前年同月比	うち事業主都合 前年同月比	うち自己都合 前年同月比	前年同月比	前年同月比					
H27年2月	7,570	▲ 1.8	2,768	▲ 3.3	4,078	▲ 4.3	1,220	▲ 9.1	2,667	▲ 1.6	724	▲ 5.4
H28年1月	6,495	▲ 11.5	1,803	▲ 4.9	4,170	▲ 12.2	1,251	▲ 14.4	2,722	▲ 9.8	522	▲ 24.9
<b>H28年2月</b>	<b>8,571</b>	<b>13.2</b>	<b>3,541</b>	<b>27.9</b>	<b>4,310</b>	<b>5.7</b>	<b>1,283</b>	<b>5.2</b>	<b>2,827</b>	<b>6.0</b>	<b>720</b>	<b>▲ 0.6</b>

新規学卒を除き、パートを含む。(原数値)

### 4. 就職の動き

- (1) 就職件数は2,143件で、前年同月比4.1%(84件)増となった。
- (2) 県内就職は1,980件(構成比92.4%)で、前年同月比5.9%(110件)増と2か月ぶりの増加となった。
- (3) 県外就職は163件(構成比7.6%)で、前年同月比13.8%(26件)減と2か月ぶりの減少となった。
- (4) 新規求職申込件数における就職率は24.9%となり、前年同月を2.2ポイント下回った。月間有効求職者数における就職率は7.6%となり、前年同月を0.4ポイント上回った。

#### ※ ハローワークにおけるマッチング結果(平成28年2月分)

	沖縄局		那覇所	沖縄所	名護所	宮古所	八重山所
	目標	実績					
就職件数(常用)	1,819	1,845	866	629	185	97	68
充足件数(常用)	1,660	1,770	903	539	172	88	68
雇用保険受給者の早期再就職件数(1月分)	384	586	296	185	52	27	26

※1 雇用保険受給者の早期再就職件数については、集計が対象月の2カ月後となるため2月分の実績発表は4月となる。

※2 **就職件数**……ハローワークの紹介による就職件数  
**充足件数**……ハローワークで受理した求人の充足件数  
**雇用保険受給者の早期再就職件数**……雇用保険受給者のうち、給付残日数を3分の2以上残して再就職した者の数