

沖縄労働局発表
 平成28年4月28日(木)

※予定

担 当	沖縄労働局 職業安定部
	部長 松嶋 歩
	職業安定課長 比嘉 均
	電話 098-868-1655

新規高卒者・大卒者等の求人・求職・就職内定状況

平成28年3月新規学卒者の就職内定率

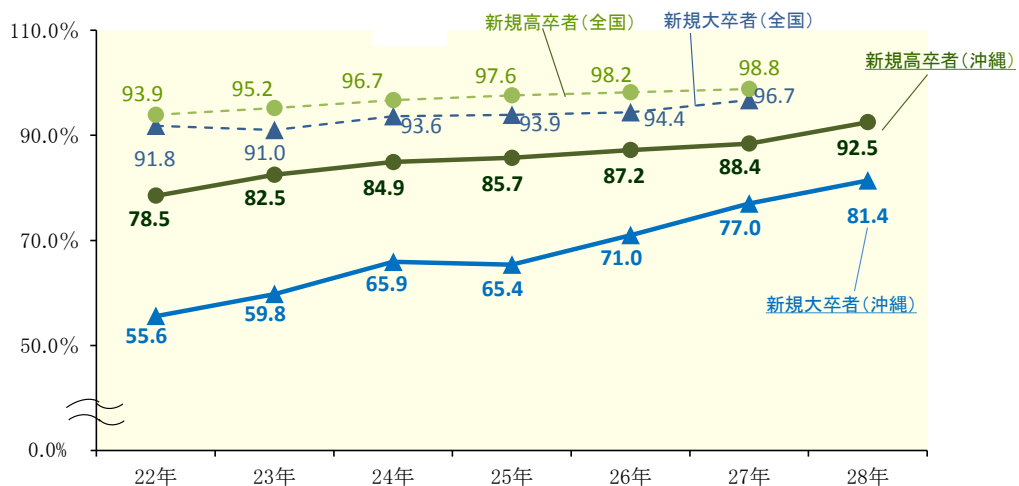
新規高卒者は92.5%となり、前年同期比で4.1ポイント上昇

新規大卒者は81.4%となり、前年同期比で4.4ポイント上昇

(平成28年3月末現在)

沖縄労働局(局長 待鳥 浩二)では、平成28年3月卒業予定者に係る就職内定者数を調査し、本年3月末現在の状況を取りまとめましたので、公表します。

(参考)新規高卒者及び新規大卒者の就職内定率推



(各年3月末現在)

注) 全国の28年3月新規学卒者の数値(3月末現在)は平成28年5月に公表予定。

1 新規高卒者

【就職希望者数2,080人で、前年比3.2%（68人）減少

- ◆県内事業所への希望者数は1,417人で、前年同月比1.6%（23人）減少
- ◆県外事業所への希望者数は663人で、前年同月比6.4%（45人）減少

【県内求人数】2,741人で、前年比21.6%（487人）増加

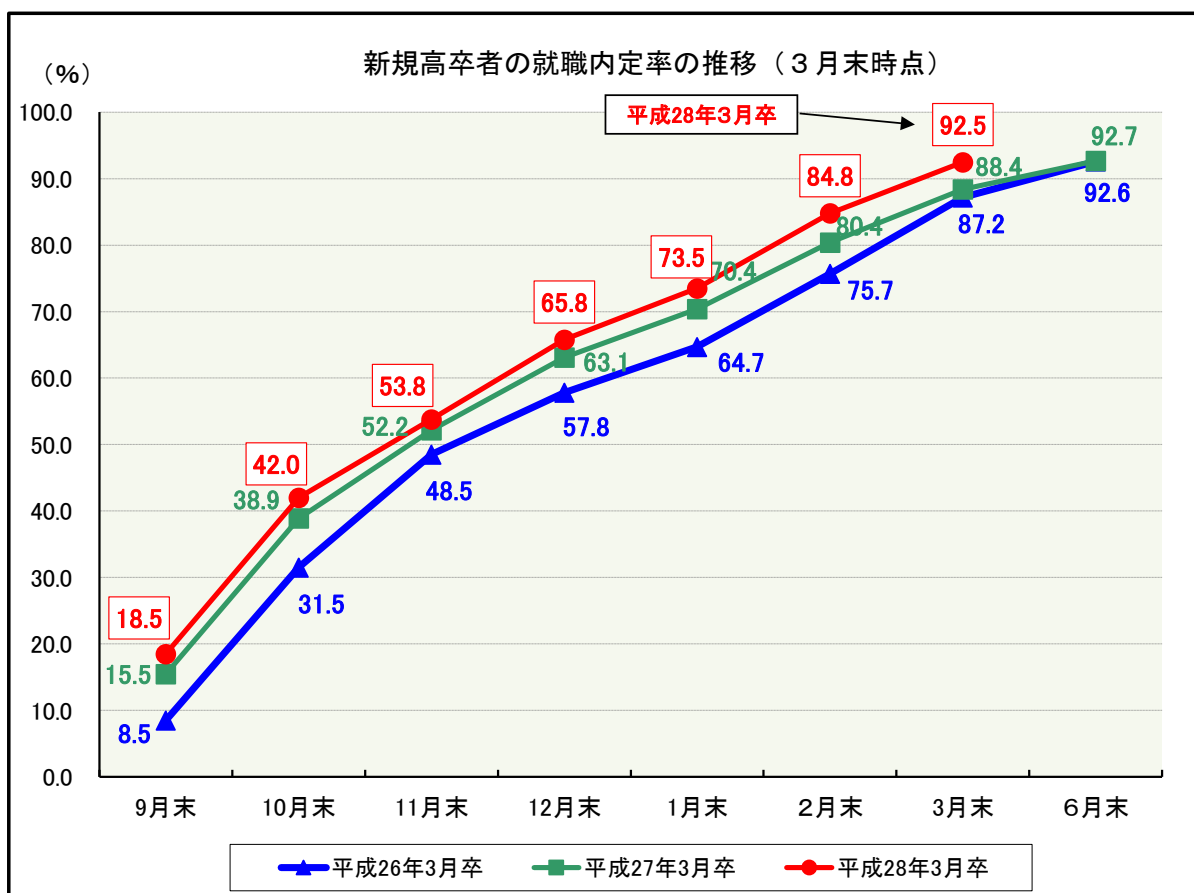
- ◆県内求人数の産業別内訳
(宿泊・飲食サービス業433人、卸売・小売業391人、建設業330人、サービス業303人、医療・福祉300人 等)
- ◆県内求人数の職業別内訳
(サービスの職業810人、生産工程の職業381人、事務的職業368人、専門的・技術的職業319人、販売の職業294人 等)

【就職内定者数】1,923人で、前年比1.3%（25人）増加

- ◆県内事業所への内定者数は1,278人で、前年同月比4.2%（51人）増加
- ◆県外事業所への内定者数は645人で、前年同月比3.9%（26人）減少

【就職内定率】92.5%で、前年比4.1ポイント上昇

- ◆県内での内定率は90.2%で、前年同月比5.0ポイント上昇
- ◆県外での内定率は97.3%で、前年同月比2.5ポイント上昇



2 新規大卒者

【就職希望者数】 2,665人で、前年同月比5.9%（166人）減少

【就職内定者数】 2,168人で、前年同月比0.6%（12人）減少

【就職内定率】 81.4%で、前年同月比4.4ポイント上昇

◆県内での内定率は78.4%で、前年同月比1.5ポイント上昇

◆県外での内定率は88.8%で、前年同月比11.5ポイント上昇

3 新規短大卒

【就職希望者数】 452人で、前年同月比3.9%（17人）増加

【就職内定者数】 428人で、前年同月比1.9%（8人）増加

【就職内定率】 94.7%で、前年同月比1.9ポイント低下

◆県内での内定率は95.2%で、前年同月比1.5ポイント低下

◆県外での内定率は93.2%で、前年同月比2.7ポイント低下

4 新規専修学校等卒者

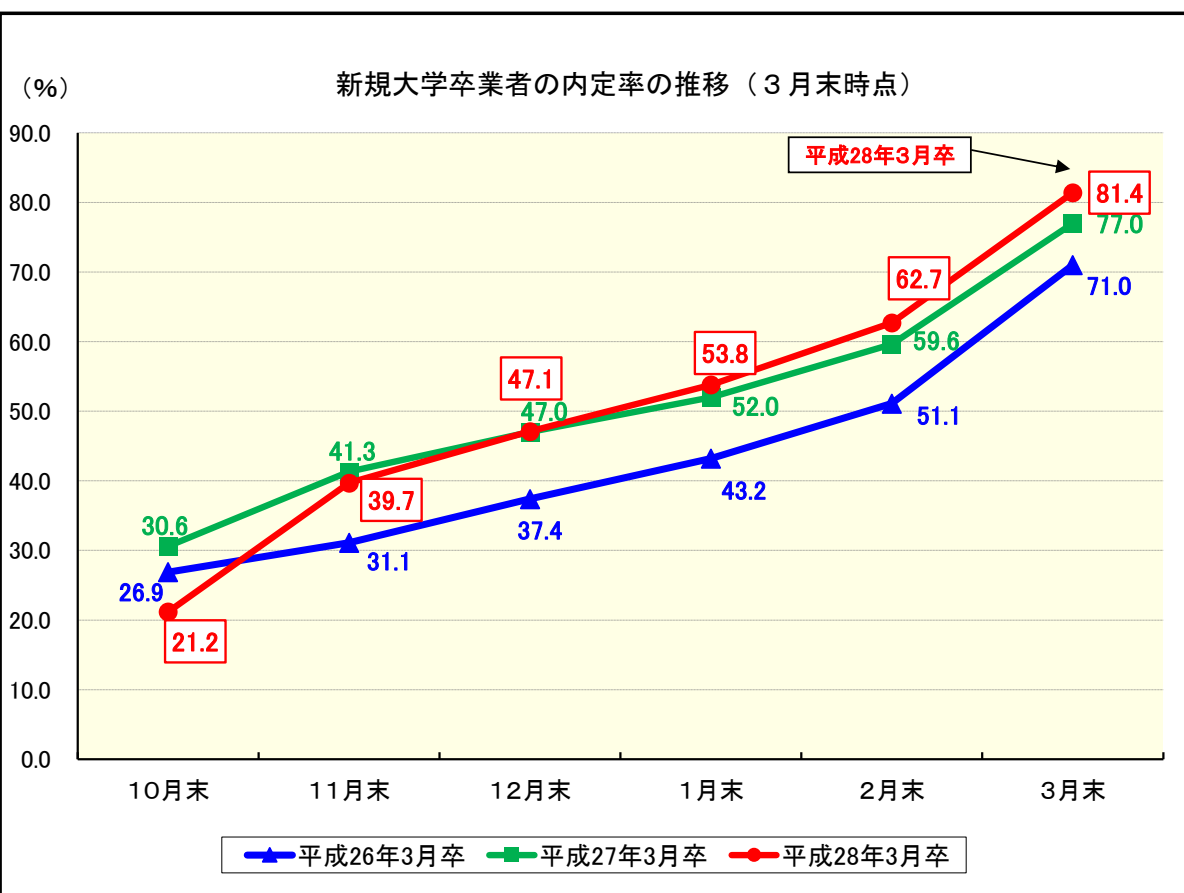
【就職希望者数】 3,459人で、前年同月比3.4%（120人）減少

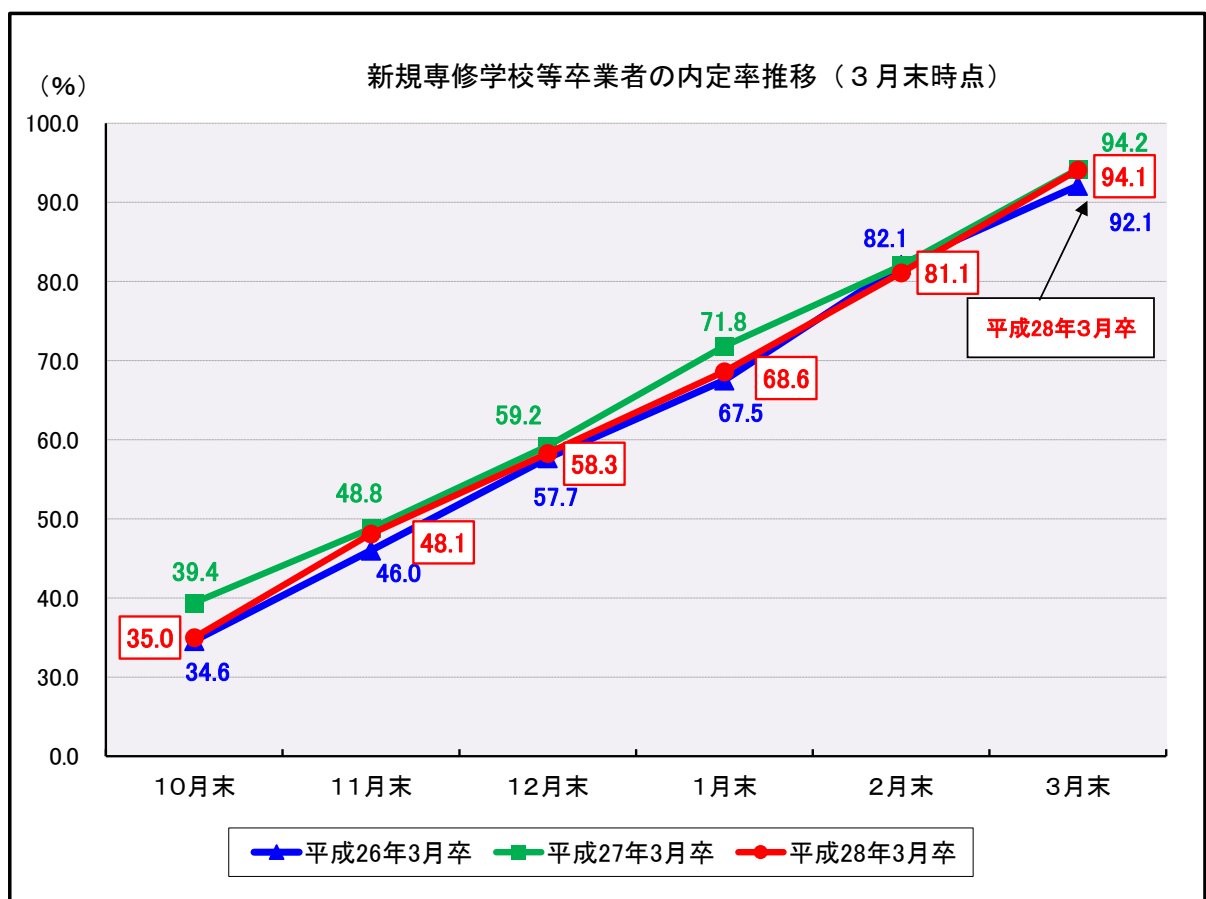
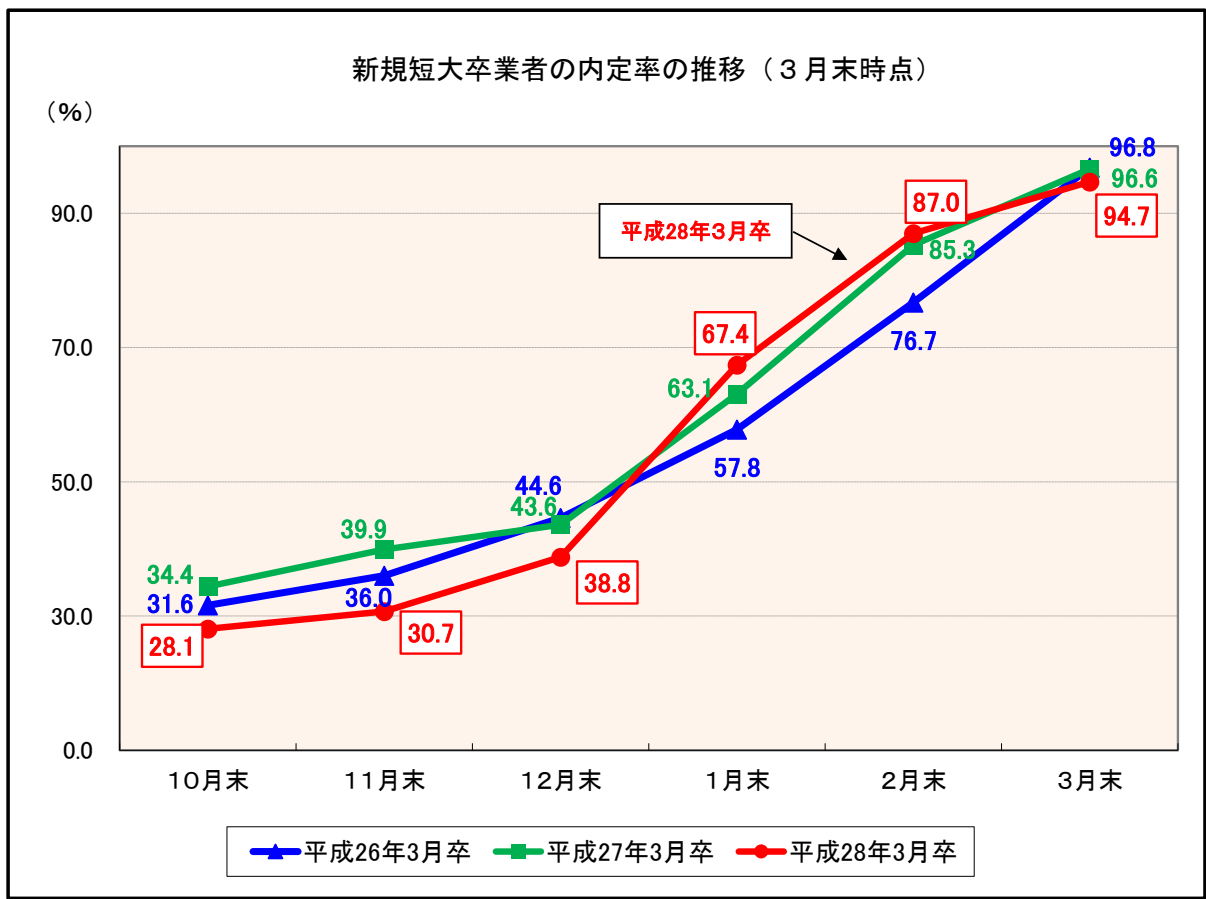
【就職内定者数】 3,255人で、前年同月比3.4%（115人）減少

【就職内定率】 94.1%で、前年同月比0.1ポイント低下

◆県内での内定率は93.8%で、前年同月比0.1ポイント低下

◆県外での内定率は95.2%で、前年同月比0.1ポイント低下





新規学卒者の求人・求職・就職の状況
(平成28年3月末現在)沖縄県計

【中 学】

単位(人・%・倍・P)

項 目	平成28年3月卒			平成27年3月卒			前 年 同月比
	計	男	女	計	男	女	
卒業(予定)者数	16,942	8,655	8,287	16,820	8,663	8,157	—
①就職希望者数	40	30	10	27	20	7	48.1%
県内	37	28	9	26	19	7	42.3%
県外	3	2	1	1	1	0	200.0%
②求人数 (県内)	5			0			0.0%
③就職内定者数	1	1	0	0	0	0	0.0%
県内	0	0	0	0	0	0	0.0%
県外	1	1	0	0	0	0	0.0%
④就職内定率	2.5	3.3	0.0	0.0	0.0	0.0	2.5
県内	0.0	0.0	0.0	0.0	0.0	0.0	0.0
県外	33.3	50.0	0.0	0.0	0.0	0.0	33.3
⑤求人倍率	0.13			0.00			0.13
県内	0.14			0.00			0.14

【高 校】

単位(人・%・倍・P)

項 目	平成28年3月卒			平成27年3月卒			前 年 同月比
	計	男	女	計	男	女	
卒業(予定)者数	15,966	7,796	8,170	16,320	8,126	8,194	—
①就職希望者数	2,080	1,208	872	2,148	1,260	888	▲ 3.2%
県内	1,417	771	646	1,440	758	682	▲ 1.6%
県外	663	437	226	708	502	206	▲ 6.4%
②求人数 (県内)	2,741			2,254			21.6%
③就職内定者数	1,923	1,124	799	1,898	1,130	768	1.3%
県内	1,278	697	581	1,227	647	580	4.2%
県外	645	427	218	671	483	188	▲ 3.9%
④就職内定率	92.5	93.0	91.6	88.4	89.7	86.5	4.1
県内	90.2	90.4	89.9	85.2	85.4	85.0	5.0
県外	97.3	97.7	96.5	94.8	96.2	91.3	2.5
⑤求人倍率	1.32			1.05			0.27
県内	1.93			1.57			0.36

(注)

1. 就職希望者数及び就職内定者数は、学校又は安定所の紹介を希望する生徒及び就職者である。
2. ④就職内定率(③/①×100)
3. ⑤求人倍率(②/①)

【大学】

単位(人・%・倍・P)

項目	平成28年3月卒			平成27年3月卒			前年 同月比
	計	男	女	計	男	女	
卒業(予定)者数	3,860	2,052	1,808	3,960	2,113	1,847	—
①就職希望者数	2,665	1,407	1,258	2,831	1,469	1,362	▲ 5.9%
県内	1,905	983	922	2,037	1,043	994	▲ 6.5%
県外	760	424	336	794	426	368	▲ 4.3%
③就職内定者数	2,168	1,145	1,023	2,180	1,116	1,064	▲ 0.6%
県内	1,493	769	724	1,566	773	793	▲ 4.7%
県外	675	376	299	614	343	271	9.9%
④就職内定率	81.4	81.4	81.3	77.0	76.0	78.1	4.4
県内	78.4	78.2	78.5	76.9	74.1	79.8	1.5
県外	88.8	88.7	89.0	77.3	80.5	73.6	11.5

【短大】

単位(人・%・倍・P)

項目	平成28年3月卒			平成27年3月卒			前年 同月比
	計	男	女	計	男	女	
卒業(予定)者数	600	154	446	568	161	407	—
①就職希望者数	452	100	352	435	102	333	3.9%
県内	335	32	303	337	37	300	▲ 0.6%
県外	117	68	49	98	65	33	19.4%
③就職内定者数	428	95	333	420	97	323	1.9%
県内	319	30	289	326	36	290	▲ 2.1%
県外	109	65	44	94	61	33	16.0%
④就職内定率	94.7	95.0	94.6	96.6	95.1	97.0	▲ 1.9
県内	95.2	93.8	95.4	96.7	97.3	96.7	▲ 1.5
県外	93.2	95.6	89.8	95.9	93.8	100.0	▲ 2.7

【専修等】

単位(人・%・倍・P)

項目	平成28年3月卒			平成27年3月卒			前年 同月比
	計	男	女	計	男	女	
卒業(予定)者数	4,024	1,940	2,084	4,075	1,876	2,199	—
①就職希望者数	3,459	1,581	1,878	3,579	1,560	2,019	▲ 3.4%
県内	2,789	1,223	1,566	2,800	1,183	1,617	▲ 0.4%
県外	670	358	312	779	377	402	▲ 14.0%
③就職内定者数	3,255	1,471	1,784	3,370	1,460	1,910	▲ 3.4%
県内	2,617	1,128	1,489	2,628	1,103	1,525	▲ 0.4%
県外	638	343	295	742	357	385	▲ 14.0%
④就職内定率	94.1	93.0	95.0	94.2	93.6	94.6	▲ 0.1
県内	93.8	92.2	95.1	93.9	93.2	94.3	▲ 0.1
県外	95.2	95.8	94.6	95.3	94.7	95.8	▲ 0.1