



沖縄労働局発表  
平成28年1月29日(金)

担	沖縄労働局	職業安定部
部	部長	松嶋 歩
当	職業安定課長	城間 邦正
電	電話	098-868-1655

## 「労働市場の動き」平成27年12月

**12月の有効求人倍率は0.92倍で、前月より0.01ポイント上昇**

～本土復帰以降の最高値を5か月連続で更新～

**1 有効求人倍率（季調値）は0.92倍で、前月より0.01ポイント上昇  
新規求人倍率（季調値）は1.55倍で、前月より0.26ポイント上昇**

- 月間有効求人数（季調値）は25,816人で、前月比1.5%上昇。
- 月間有効求職者数（季調値）は27,944人で、前月比0.0%。

**2 新規求人数（原数値）は7,256人で、前年同月比7.0%（473人）増と  
3か月連続の増加**

- 主要産業別状況  
製造業（60.5%増）、運輸業・郵便業（50.0%増）、建設業（20.2%増）、  
生活関連サービス業・娯楽業（19.9%増）、宿泊業・飲食サービス業（15.7%増）。

**3 新規求職申込件数（原数値）は4,608件で、前年同月比8.6%（435件）減と  
2か月ぶりの減少**

**4 就職件数は1,675件で、前年同月比2.5%（41件）増となった。**

参 考

**沖縄県の完全失業率（原数値）は5.0%で、前年同月より0.5ポイント上昇。**

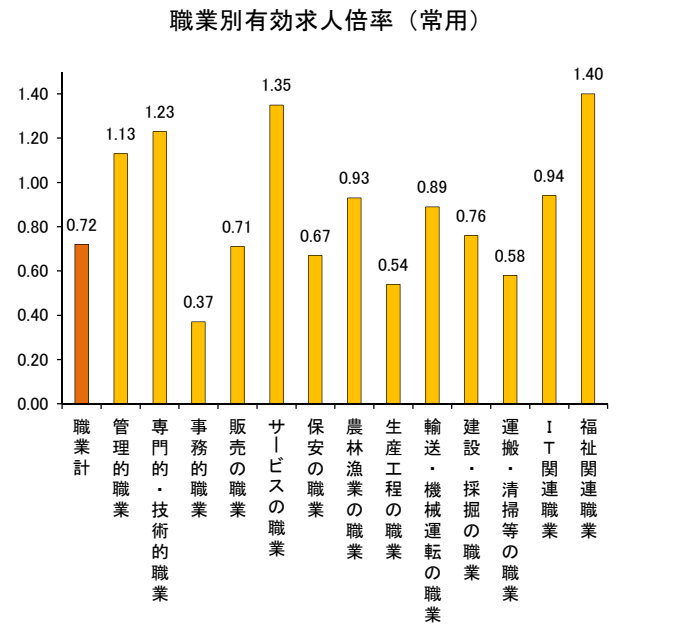
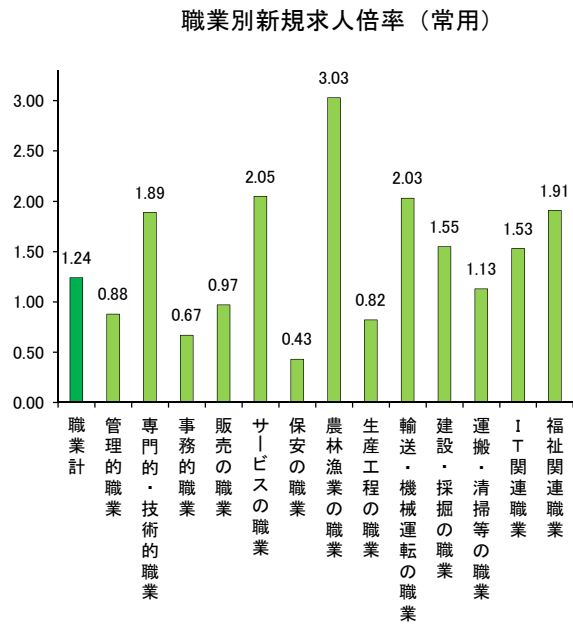
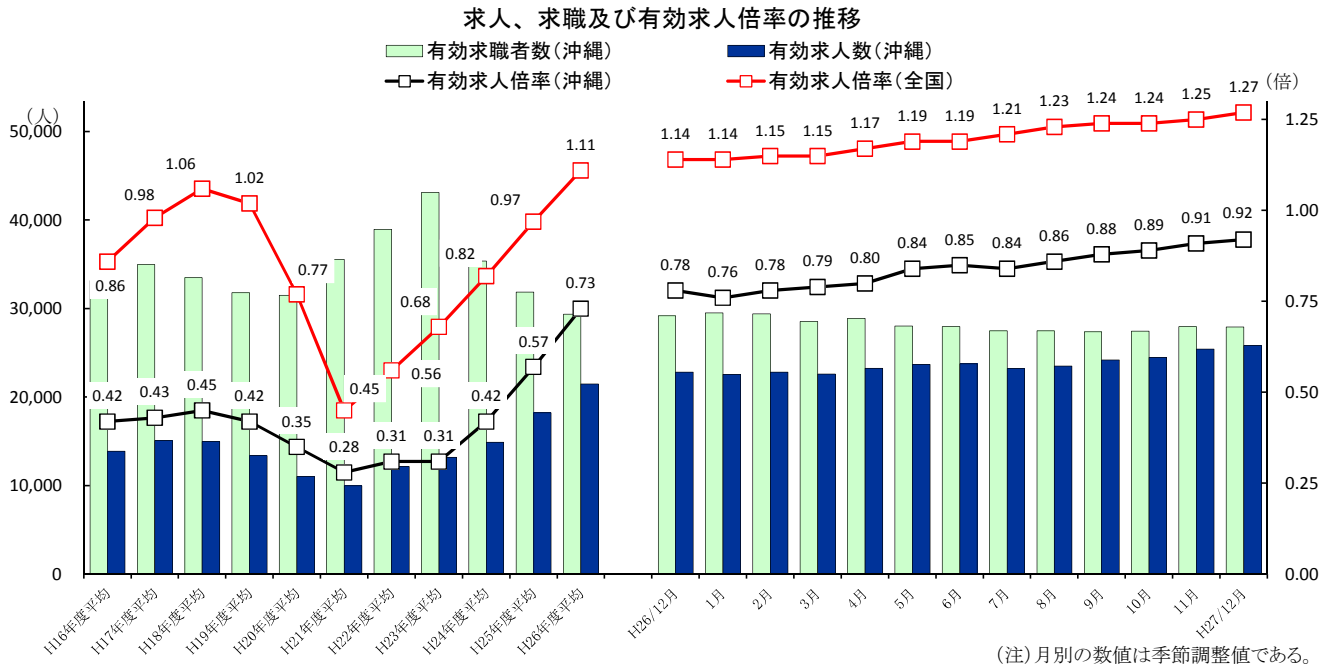
# 1 有効求人倍率・新規求人倍率の動き

- (1) 有効求人倍率(季調値)は0.92倍となり、前月を0.01ポイント上回った。
- ① 月間有効求人数(季調値)は25,816人で、前月比1.5%(393人)増となった。
  - ② 月間有効求職者数(季調値)は27,944人で、前月比0.0%(4人)減となった。

- (2) 新規求人倍率(季調値)は1.55倍となり、前月を0.26ポイント上回った。
- ① 新規求人数(季調値)は9,715人で、前月比11.6%(1,008人)増となった。
  - ② 新規求職申込件数(季調値)は6,269人で、前月比7.4%(503人)減となった。

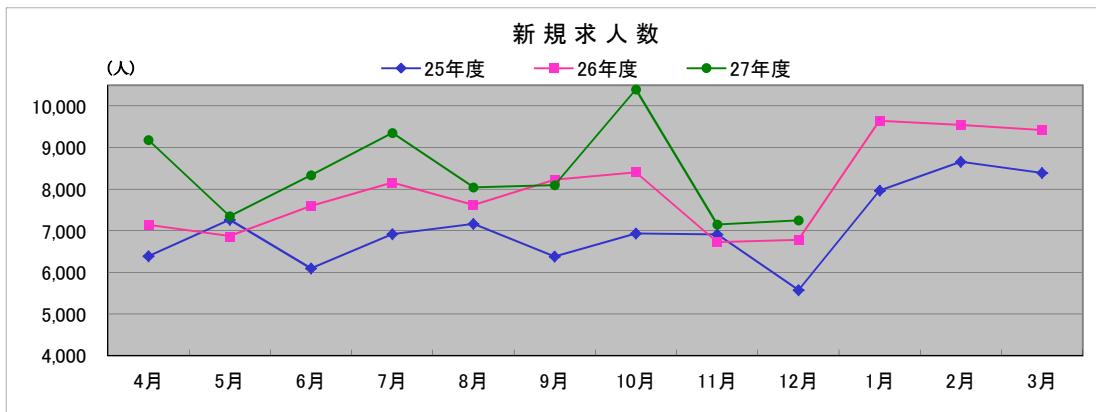
新規・有効求人倍率 (新規学卒を除き、パートタイムを含む)

	新規求人倍率(季節調整値)		有効求人倍率(季節調整値)	
	沖縄県	全国	沖縄県	全国
26年12月	1.33	1.77	0.78	1.14
27年11月	1.29	1.93	0.91	1.25
<b>27年12月</b>	<b>1.55</b>	<b>1.91</b>	<b>0.92</b>	<b>1.27</b>



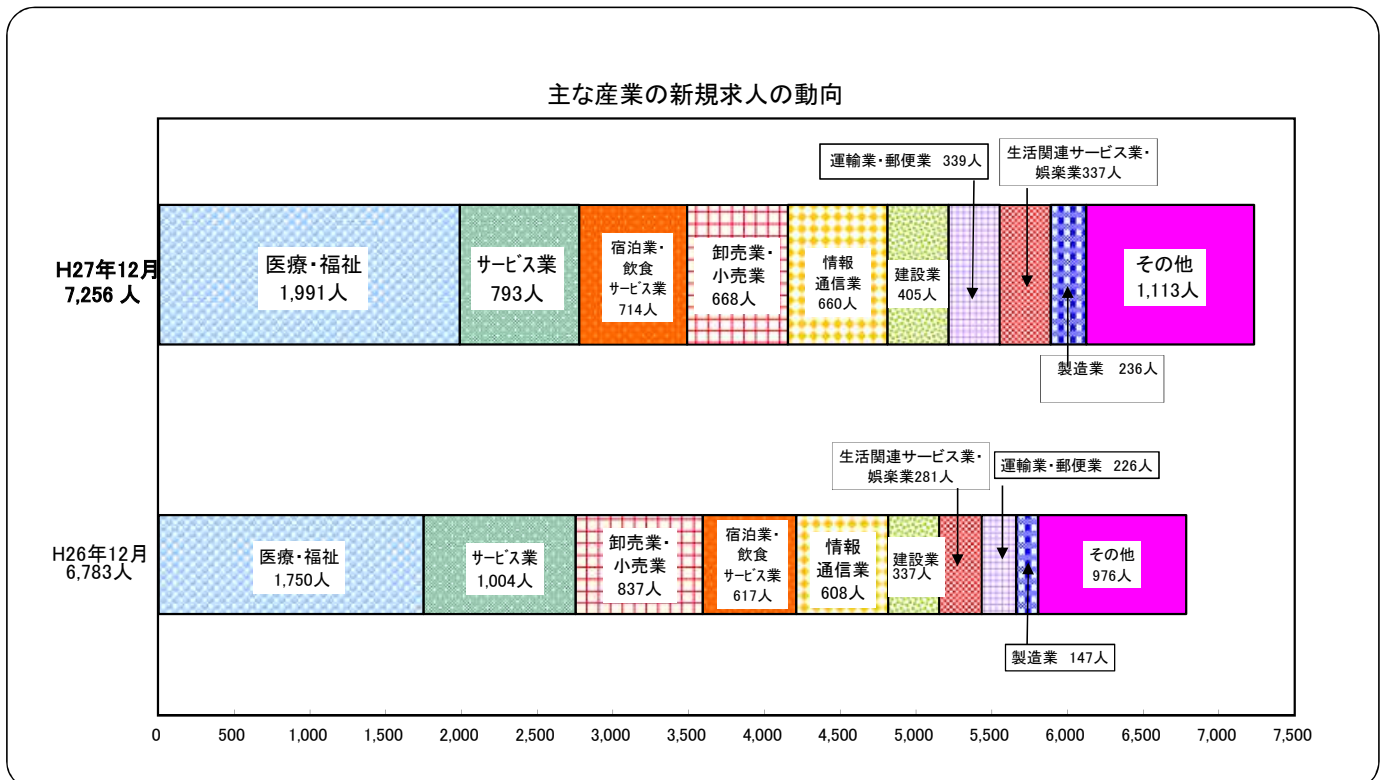
## 2. 求人の動き

- (1) 県内新規求人数(原数値)は7,256人で、前年同月比7.0%(473人)増と前年同月比で3か月連続の増加となった。そのうち常用は5,694人で、2.9%(159人)増となった。  
これを主要産業別に前年同月比でみると、製造業236人で、前年同月比60.5%(89人)増、運輸業・郵便業339人で、前年同月比50.0%(113人)増、建設業405人で前年同月比20.2%(68人)増、生活関連サービス業・娯楽業337人で、前年同月比19.9%(56人)増、宿泊業・飲食サービス業714人で、前年同月比15.7%(97人)増となった。
- (2) 月間有効求人数(原数値)は22,757人で、前年同月比12.6%(2,541人)増と前年同月比で71か月連続の増加となった。そのうち常用は18,218人で、8.8%(1,473人)増となった。
- (3) パートタイム求人について、新規求人数(原数値)は2,309人で、前年同月比3.4%(81人)減となり、月間有効求人数は7,913人で、前年同月比8.9%(648人)増となった。



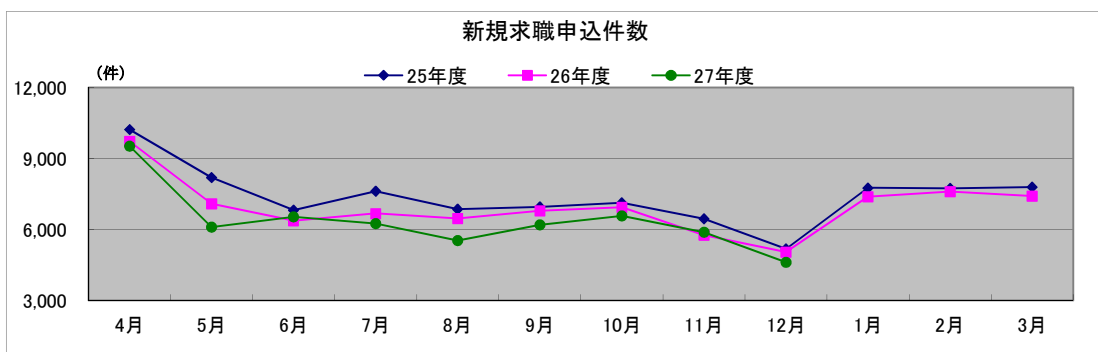
	4月	5月	6月	7月	8月	9月	10月	11月	12月	1月	2月	3月
25年度	6,390人	7,267人	6,099人	6,922人	7,167人	6,385人	6,934人	6,917人	5,575人	7,968人	8,658人	8,394人
26年度	7,146人	6,872人	7,595人	8,162人	7,620人	8,232人	8,410人	6,728人	6,783人	9,648人	9,542人	9,423人
27年度	9,180人	7,355人	8,335人	9,353人	8,041人	8,101人	10,399人	7,149人	7,256人			

新規学卒を除き、パートを含む。(原数値)



### 3. 求職の動き

- (1) 新規求職申込件数(原数値)は4,608件で、前年同月比8.6%(435件)減と2か月ぶりの減少となった。  
そのうち常用は4,595件で、8.6%(433人)減と2か月ぶりの減少となった。  
また、臨時・季節は13件で、13.3%(2件)減となった。
- (2) 月間有効求職者数(原数値)は25,231人で、前年同月比4.3%(1,130人)減と49か月連続の減少となった。  
そのうち常用は25,145人で、4.3%(1,136人)減と49か月連続の減少となった。  
また、臨時・季節求人希望する求職者は86人で、7.5%(6人)増となった。
- (3) 雇用保険受給者実人員は5,503人で、前年同月比14.2%(909人)減と41か月連続の減少となった。



	4月	5月	6月	7月	8月	9月	10月	11月	12月	1月	2月	3月
25年度	10,224件	8,196件	6,807件	7,606件	6,851件	6,942件	7,121件	6,445件	5,170件	7,752件	7,728件	7,784件
26年度	9,720件	7,087件	6,369件	6,670件	6,462件	6,784件	6,929件	5,755件	5,043件	7,375件	7,596件	7,410件
27年度	9,519件	6,089件	6,529件	6,248件	5,523件	6,184件	6,570件	5,882件	4,608件			

新規学卒を除き、パートを含む。(原数値)

#### 新規求職者申込件数(常用)の状況について

(単位:件,%)

	新規求職申込件数(常用)合計	前年同月比	就業・不就業の状態別									
			在職者		離職者		無業者					
			前年同月比	前年同月比	うち事業主都合 前年同月比	うち自己都合 前年同月比	前年同月比					
H26年12月	5,028	▲ 2.0	1,097	5.6	3,354	▲ 3.5	1,073	▲ 15.3	2,132	3.5	577	▲ 6.0
H27年11月	5,849	1.9	1,284	7.4	3,872	0.9	1,135	▲ 4.6	2,587	5.1	693	▲ 2.1
H27年12月	4,595	▲ 8.6	1,212	10.5	2,923	▲ 12.9	912	▲ 15.0	1,875	▲ 12.1	460	▲ 20.3

新規学卒を除き、パートを含む。(原数値)

### 4. 就職の動き

- (1) 就職件数は1,675件で、前年同月比2.5%(41件)増となった。
- (2) 県内就職は1,525件(構成比91.0%)で、前年同月比6.6%(95件)増と2か月連続の増加となった。
- (3) 県外就職は150件(構成比9.0%)で、前年同月比26.5%(54件)減と4か月連続の減少となった。
- (4) 新規求職申込件数における就職率は36.3%となり、前年同月を3.9ポイント上回った。  
月間有効求職者数における就職率は6.6%となり、前年同月を0.4ポイント上回った。

#### ※ ハローワークにおけるマッチング結果(平成27年12月分)

	沖縄局		那覇所	沖縄所	名護所	宮古所	八重山所
	目標	実績	実績				
就職件数(常用)	1,465	1,390	589	518	151	72	60
充足件数(常用)	1,326	1,287	599	432	134	68	54
雇用保険受給者の早期再就職件数(11月分)	493	638	327	208	57	22	24

※1 雇用保険受給者の早期再就職件数については、集計が対象月の2カ月後となるため12月分の実績発表は2月となる。

※2 **就職件数**……ハローワークの紹介による就職件数  
**充足件数**……ハローワークで受理した求人の充足件数  
**雇用保険受給者の早期再就職件数**……雇用保険受給者のうち、給付残日数を3分の2以上残して再就職した者の数