

沖縄労働局発表
平成27年12月25日(金)

担 当	沖縄労働局	職業安定部
	部	長 松嶋 歩
	職業安定課長	城間 邦正
	電	話 098-868-1655

「労働市場の動き」平成27年11月

11月の有効求人倍率は0.91倍で、前月より0.02ポイント上昇

～本土復帰以降の最高値を4か月連続で更新～

沖縄県内初の0.9倍台となった

**1 有効求人倍率（季調値）は0.91倍で、前月より0.02ポイント上昇
新規求人倍率（季調値）は1.29倍で、前月より0.23ポイント低下**

- 月間有効求人数（季調値）は25,423人で、前月比3.8%上昇。
- 月間有効求職者数（季調値）は27,948人で、前月比1.8%上昇。

**2 新規求人数（原数値）は7,149人で、前年同月比6.3%（421人）増と
2か月連続の増加**

- 主要産業別状況
生活関連サービス業・娯楽業（61.2%増）、宿泊業・飲食サービス業（31.7%増）、
卸売業・小売業（30.2%増）、情報通信業（23.4%増）、製造業（16.2%増）。

**3 新規求職申込件数（原数値）は5,882件で、前年同月比2.2%（127件）増と
5か月ぶりの増加**

4 就職件数は1,759件で、前年同月比5.1%（85件）増となった。

参 考

沖縄県の完全失業率（原数値）は4.2%で、前年同月より1.0ポイント低下（改善）。

1 有効求人倍率・新規求人倍率の動き

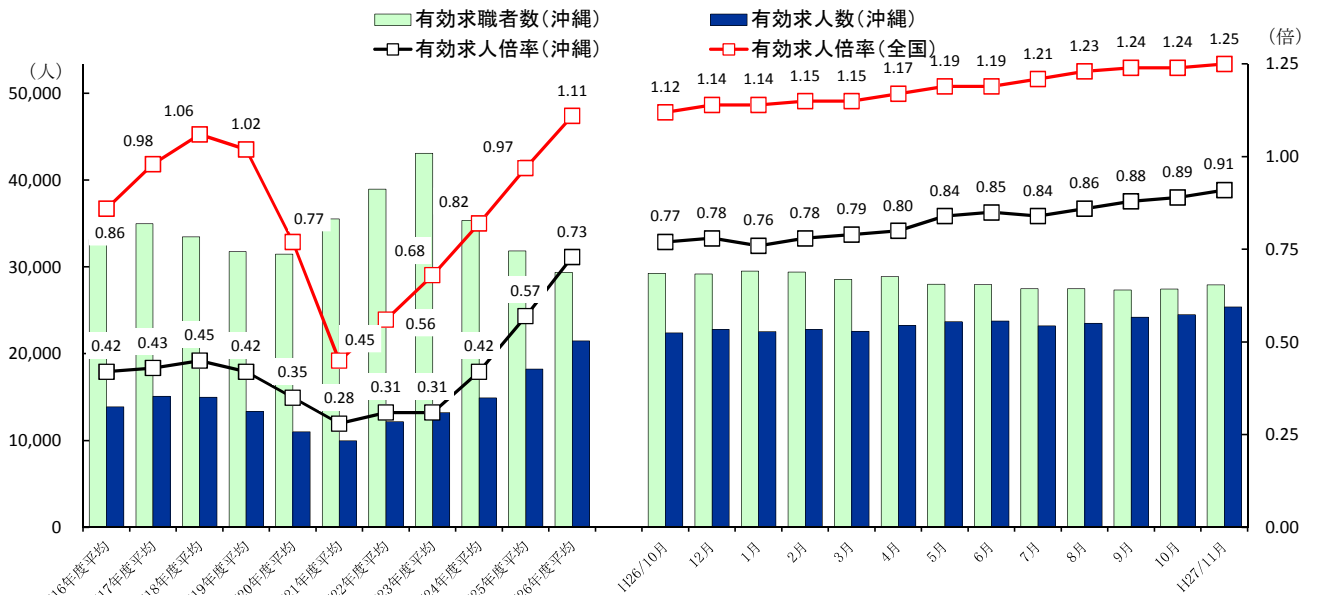
- (1) 有効求人倍率(季調値)は0.91倍となり、前月を0.02ポイント上回った。
- ① 月間有効求人数(季調値)は25,423人で、前月比3.8%(921人)増となった。
 - ② 月間有効求職者数(季調値)は27,948人で、前月比1.8%(484人)と増となった。

- (2) 新規求人倍率(季調値)は1.29倍となり、前月を0.23ポイント下回った。
- ① 新規求人数(季調値)は8,707人で、前月比17.2%(1,814人)減となった。
 - ② 新規求職申込件数(季調値)は6,772人で、前月比1.9%(134人)減となった。

新規・有効求人倍率 (新規学卒を除き、パートタイムを含む)

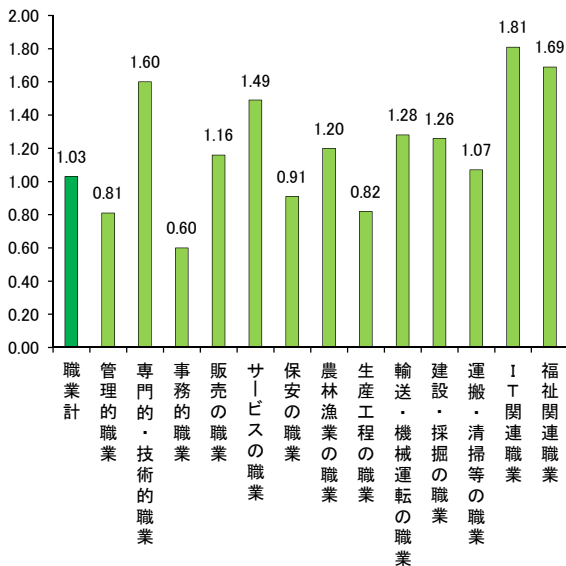
	新規求人倍率(季節調整値)		有効求人倍率(季節調整値)	
	沖縄県	全国	沖縄県	全国
26年11月	1.18	1.69	0.77	1.12
27年10月	1.52	1.83	0.89	1.24
27年11月	1.29	1.93	0.91	1.25

求人、求職及び有効求人倍率の推移

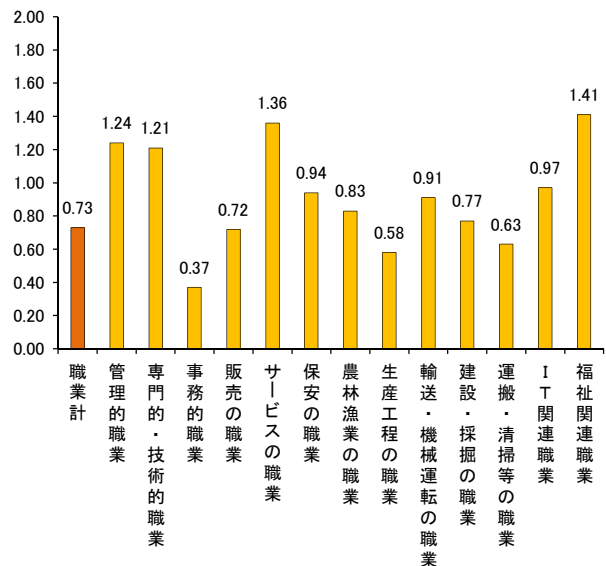


(注) 月別の数値は季節調整値である。

職業別新規求人倍率(常用)



職業別有効求人倍率(常用)



(注) 数値は原数値である。

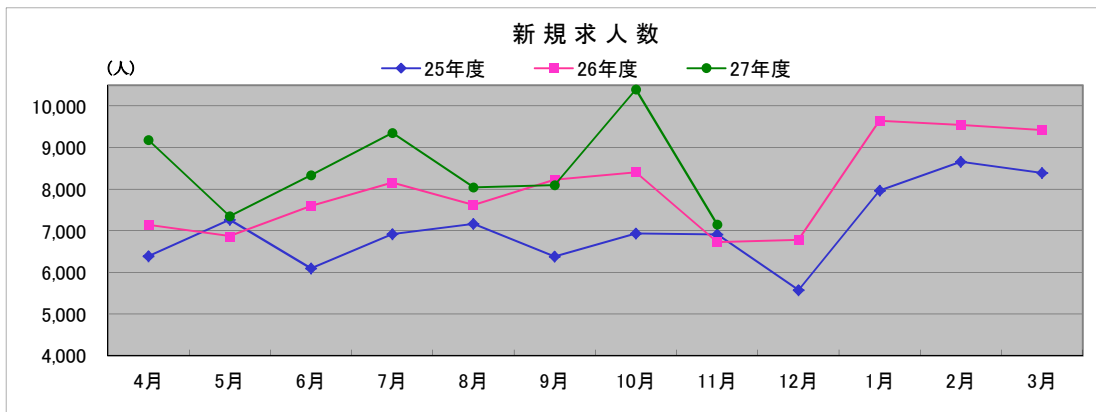
2. 求人の動き

(1) 県内新規求人数(原数値)は7,149人で、前年同月比6.3%(421人)増と前年同月比で2か月連続の増加となった。そのうち常用は6,007人で、5.4%(308人)増となった。

これを主要産業別に前年同月比で見ると、生活関連サービス業・娯楽業303人で、前年同月比61.2%(115人)増、宿泊業・飲食サービス業786人で、前年同月比31.7%(189人)増、卸売業・小売業889人で、前年同月比30.2%(206人)増、情報通信業750人で、前年同月比23.4%(142人)増、製造業179人で、前年同月比16.2%(25人)増となった。

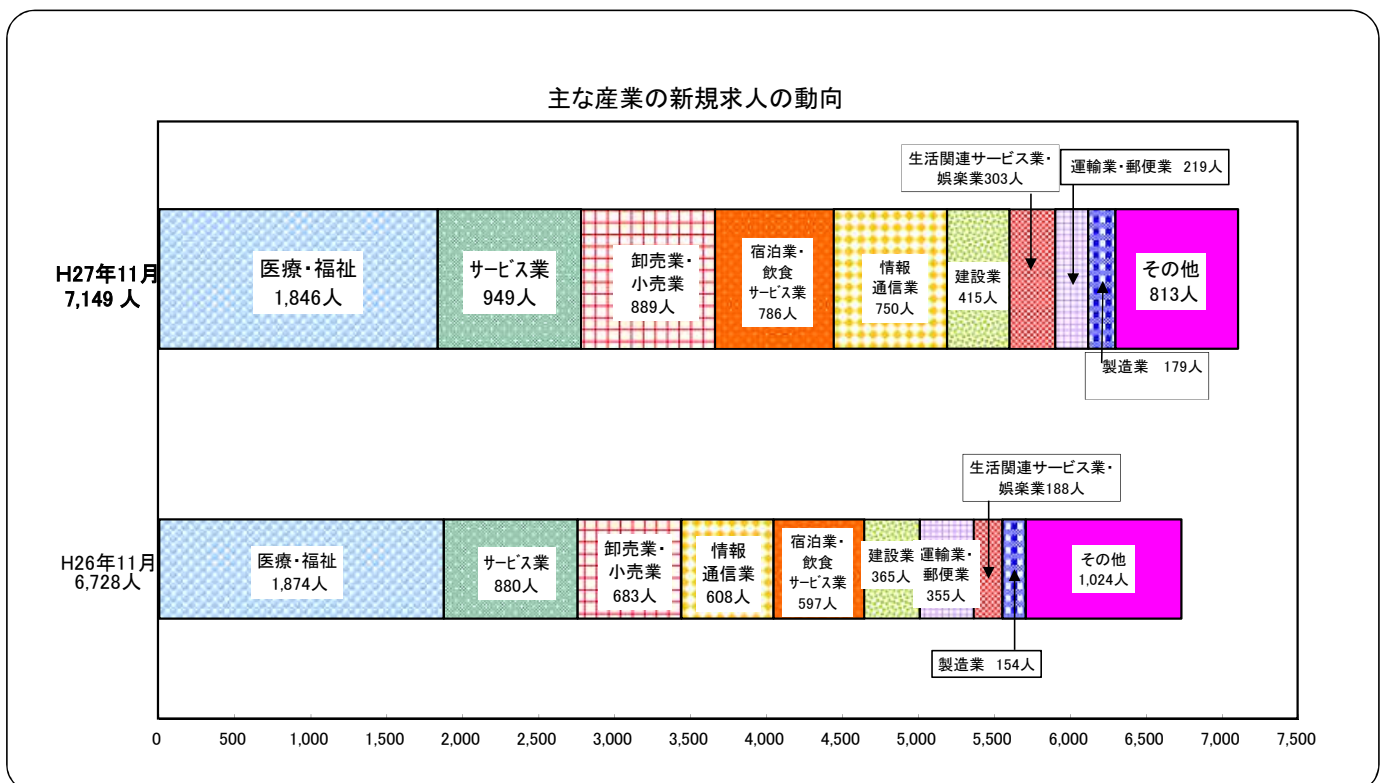
(2) 月間有効求人数(原数値)は23,580人で、前年同月比13.8%(2,865人)増と前年同月比で70か月連続の増加となった。そのうち常用は19,325人で、11.2%(1,948人)増となった。

(3) パートタイム求人について、新規求人数(原数値)は2,281人で、前年同月比4.2%(100人)減となり、月間有効求人数は8,482人で、前年同月比16.4%(1,192人)増となった。



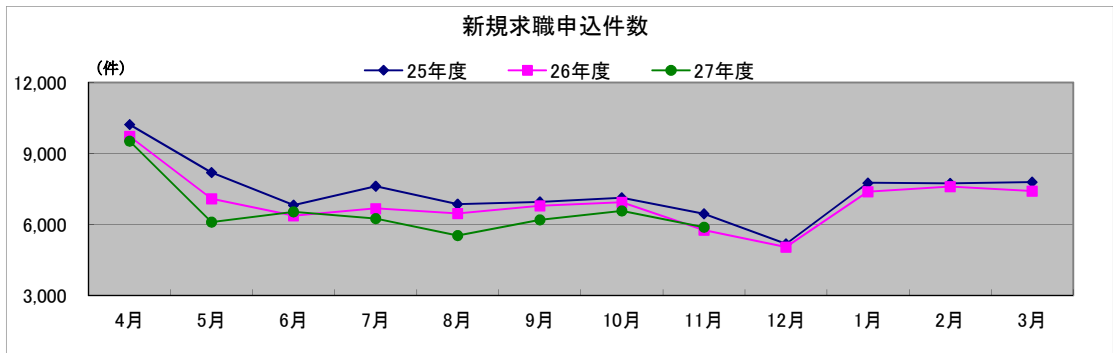
	4月	5月	6月	7月	8月	9月	10月	11月	12月	1月	2月	3月
25年度	6,390人	7,267人	6,099人	6,922人	7,167人	6,385人	6,934人	6,917人	5,575人	7,968人	8,658人	8,394人
26年度	7,146人	6,872人	7,595人	8,162人	7,620人	8,232人	8,410人	6,728人	6,783人	9,648人	9,542人	9,423人
27年度	9,180人	7,355人	8,335人	9,353人	8,041人	8,101人	10,399人	7,149人				

新規学卒を除き、パートを含む。(原数値)



3. 求職の動き

- (1) 新規求職申込件数(原数値)は5,882件で、前年同月比2.2%(127件)増と5か月ぶりの増加となった。
そのうち常用は5,849件で、1.9%(109件)増と5か月ぶりの増加となった。
また、臨時・季節は33件で、120.0%(18件)増となった。
- (2) 月間有効求職者数(原数値)は26,682人で、前年同月比3.8%(1,055人)減と48か月連続の減少となった。
そのうち常用は26,578人で、3.9%(1,075人)減と48か月連続の減少となった。
また、臨時・季節求人希望する求職者は104人で、23.8%(20人)増となった。
- (3) 雇用保険受給者実人員は5,354人で、前年同月比10.4%(619人)減と40か月連続の減少となった。



	4月	5月	6月	7月	8月	9月	10月	11月	12月	1月	2月	3月
25年度	10,224件	8,196件	6,807件	7,606件	6,851件	6,942件	7,121件	6,445件	5,170件	7,752件	7,728件	7,784件
26年度	9,720件	7,087件	6,369件	6,670件	6,462件	6,784件	6,929件	5,755件	5,043件	7,375件	7,596件	7,410件
27年度	9,519件	6,089件	6,529件	6,248件	5,523件	6,184件	6,570件	5,882件				

新規学卒を除き、パートを含む。(原数値)

新規求職者申込件数(常用)の状況について

(単位:件,%)

	新規求職申込件数(常用)合計	前年同月比	就業・不就業の状態別									
			在職者		離職者		無業者					
			前年同月比	前年同月比	うち事業主都合 前年同月比	うち自己都合 前年同月比	前年同月比	前年同月比				
H26年11月	5,740	▲ 10.4	1,196	▲ 4.1	3,836	▲ 12.4	1,190	▲ 15.7	2,461	▲ 10.7	708	▲ 9.7
H27年10月	6,547	▲ 5.2	1,364	▲ 4.3	4,497	▲ 4.6	1,357	▲ 9.3	2,925	▲ 2.7	686	▲ 11.1
H27年11月	5,849	1.9	1,284	7.4	3,872	0.9	1,135	▲ 4.6	2,587	5.1	693	▲ 2.1

新規学卒を除き、パートを含む。(原数値)

4. 就職の動き

- (1) 就職件数は1,759件で、前年同月比5.1%(85件)増となった。
- (2) 県内就職は1,625件(構成比92.4%)で、前年同月比9.9%(147件)増と4か月ぶりの増加となった。
- (3) 県外就職は134件(構成比7.6%)で、前年同月比31.6%(62件)減と3か月連続の減少となった。
- (4) 新規求職申込件数における就職率は29.9%となり、前年同月を0.8ポイント上回った。
月間有効求職者数における就職率は6.6%となり、前年同月を0.6ポイント上回った。

※ ハローワークにおけるマッチング結果(平成27年11月分)

	沖縄局		那覇所	沖縄所	名護所	宮古所	八重山所
	目標	実績	実績				
就職件数(常用)	1,511	1,546	719	506	152	87	82
充足件数(常用)	1,369	1,481	752	432	136	85	76
雇用保険受給者の早期再就職件数(10月分)	653	638	311	240	37	24	26

※1 雇用保険受給者の早期再就職件数については、集計が対象月の2カ月後となるため11月分の実績発表は1月となる。

※2 **就職件数**・・・ハローワークの紹介による就職件数
充足件数・・・ハローワークで受理した求人の充足件数
雇用保険受給者の早期再就職件数・・・雇用保険受給者のうち、給付残日数を3分の2以上残して再就職した者の数