



沖縄労働局発表  
平成27年11月27日(金)

担 当	沖縄労働局	職業安定部
	部長	松嶋 歩
	職業安定課長	城間 邦正
	電話	098-868-1655

## 「労働市場の動き」平成27年10月

**10月の有効求人倍率は0.89倍で、前月より0.01ポイント上昇**

～本土復帰以降の最高値を3か月連続で更新～

**新規求人数は過去最高で、県内初の1万人台**

**1 有効求人倍率（季調値）は0.89倍で、前月より0.01ポイント上昇**  
**新規求人倍率（季調値）は1.52倍で、前月より0.15ポイント上昇**

- 月間有効求人数（季調値）は24,502人で、前月比1.2%上昇。
- 月間有効求職者数（季調値）は27,464人で、前月比0.3%上昇。

**2 新規求人数（原数値）は10,399人で、前年同月比23.7%（1,989人）増と  
2か月ぶりの増加**

○ 主要産業別状況

サービス業（50.3%増）、医療・福祉（29.6%増）、卸売業・小売業（25.9%増）、  
宿泊業・飲食サービス業（13.3%増）、情報通信業（13.2%増）。

**3 新規求職申込件数（原数値）は6,570件で、前年同月比5.2%（359件）減と  
4か月連続の減少**

**4 就職件数は2,075件で、前年同月比8.5%（192件）減となった。**

参 考

沖縄県の完全失業率（原数値）は4.9%で、前年同月と同水準。

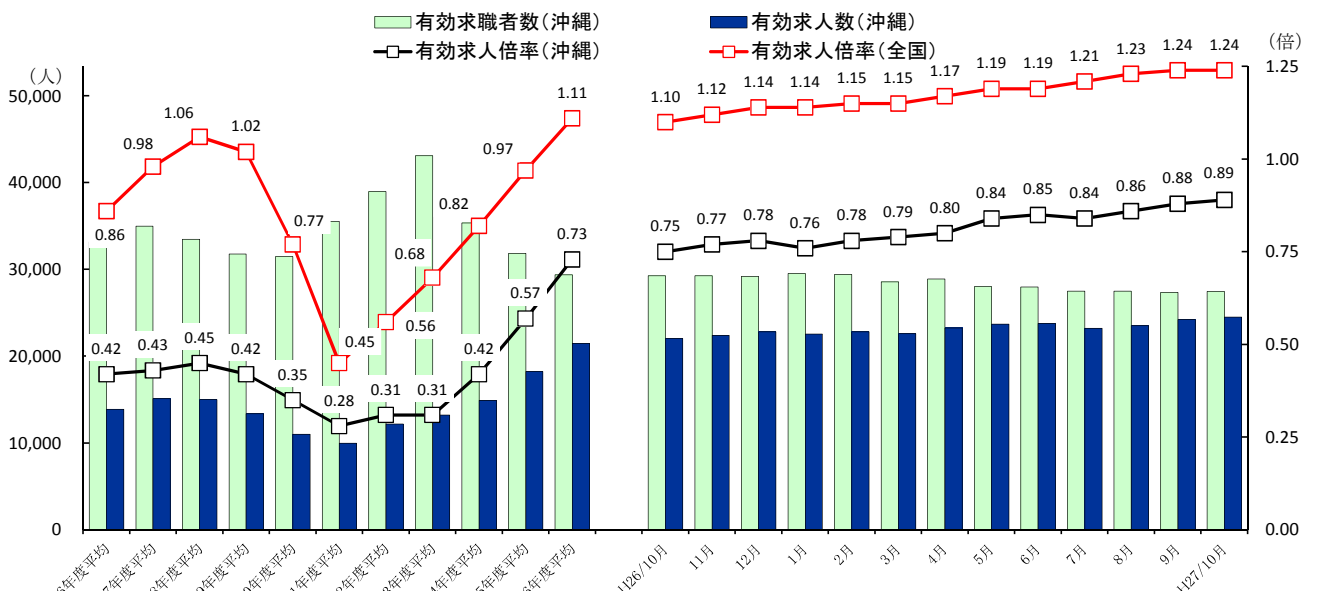
# 1 有効求人倍率・新規求人倍率の動き

- (1) 有効求人倍率(季調値)は0.89倍となり、前月を0.01ポイント上回った。
- ① 月間有効求人数(季調値)は24,502人で、前月比1.2%(289人)増となった。
  - ② 月間有効求職者数(季調値)は27,464人で、前月比0.3%(90人)と増となった。
- (2) 新規求人倍率(季調値)は1.52倍となり、前月を0.15ポイント上回った。
- ① 新規求人数(季調値)は10,521人で、前月比19.8%(1,736人)増となった。
  - ② 新規求職申込件数(季調値)は6,906人で、前月比7.4%(474人)増となった。

新規・有効求人倍率 (新規学卒を除き、パートタイムを含む)

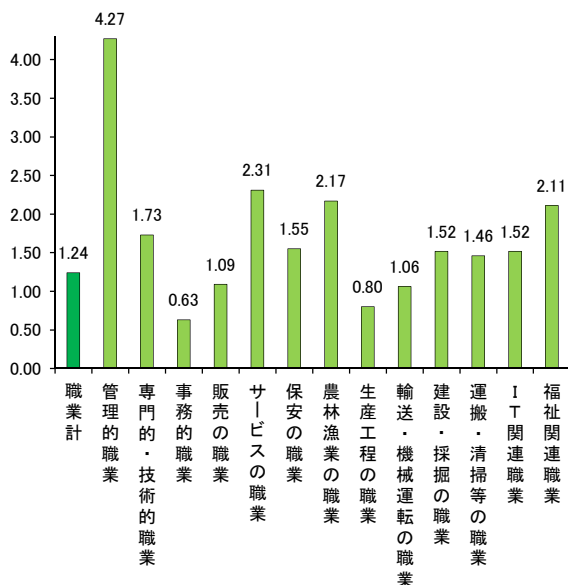
	新規求人倍率(季節調整値)		有効求人倍率(季節調整値)	
	沖縄県	全国	沖縄県	全国
26年10月	1.22	1.69	0.75	1.10
27年9月	1.37	1.86	0.88	1.24
<b>27年10月</b>	<b>1.52</b>	<b>1.83</b>	<b>0.89</b>	<b>1.24</b>

求人、求職及び有効求人倍率の推移

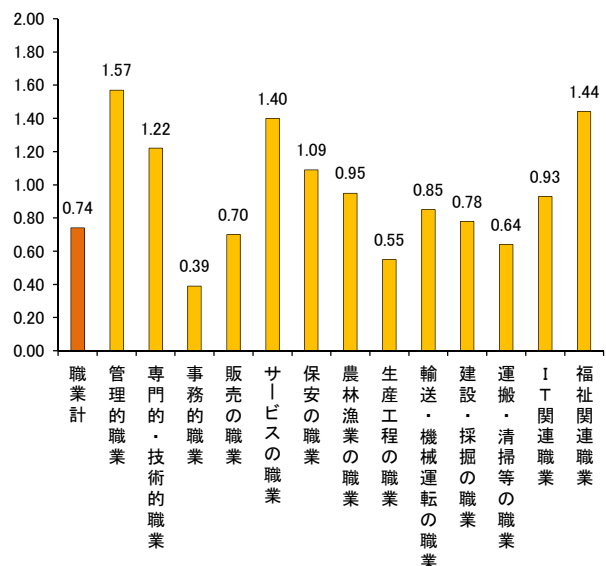


(注) 月別の数値は季節調整値である。

職業別新規求人倍率(常用)



職業別有効求人倍率(常用)



(注) 数値は原数値である。

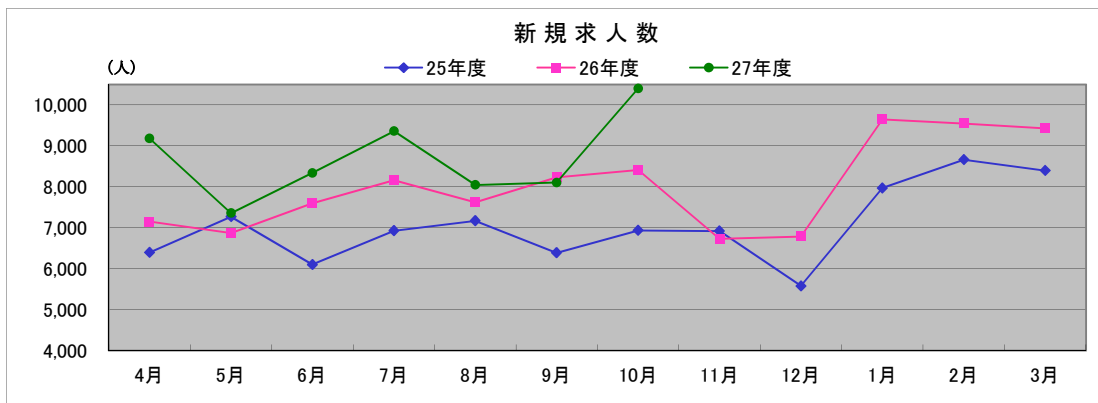
## 2. 求人の動き

(1) 県内新規求人数(原数値)は10,399人で、前年同月比23.7%(1,989人)増と前年同月比で2か月ぶりの増加となった。そのうち常用は8,132人で、19.1%(1,303人)増となった。

これを主要産業別に前年同月比で見ると、サービス業1,760人で、前年同月比50.3%(589人)増、医療・福祉2,529人で、前年同月比29.6%(577人)増、卸売業・小売業1,543人で、前年同月比25.9%(317人)増、宿泊業・飲食サービス業979人で、前年同月比13.3%(115人)増、情報通信業907人で、前年同月比13.2%(106人)増となった。

(2) 月間有効求人数(原数値)は24,355人で、前年同月比10.6%(2,333人)増と前年同月比で69か月連続の増加となった。そのうち常用は20,080人で、8.9%(1,635人)増となった。

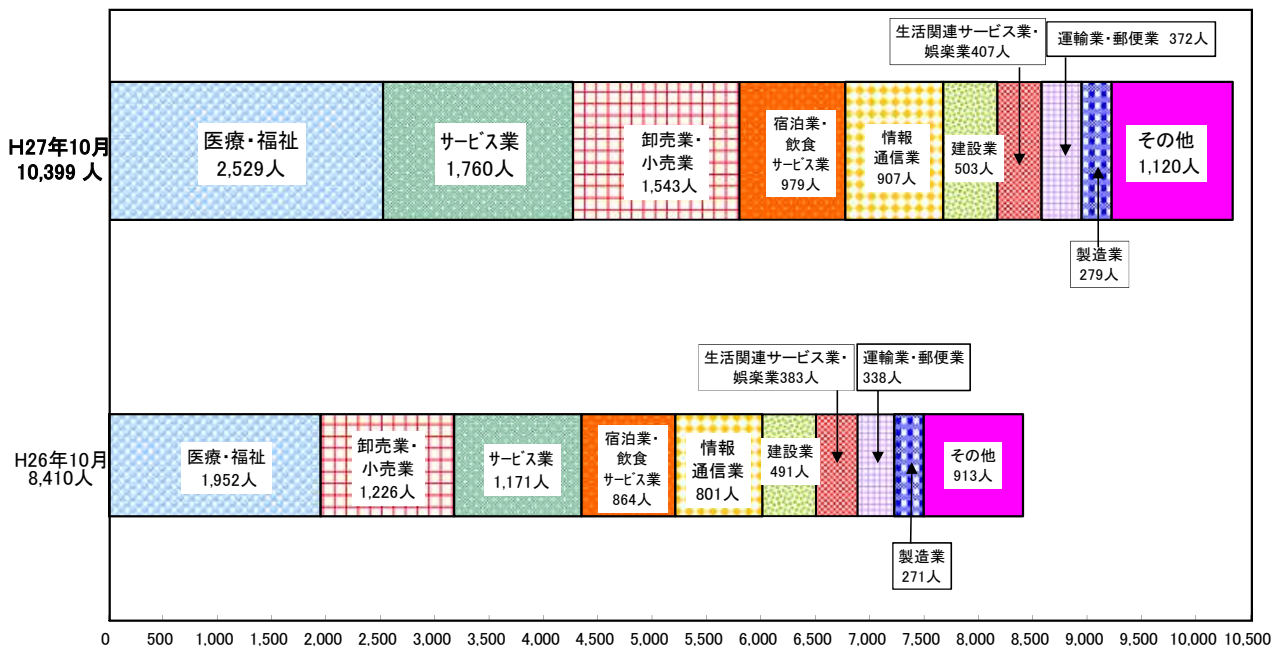
(3) パートタイム求人について、新規求人数(原数値)は4,138人で、前年同月比34.4%(1,059人)増となり、月間有効求人数は9,149人で、前年同月比19.7%(1,506人)増となった。



	4月	5月	6月	7月	8月	9月	10月	11月	12月	1月	2月	3月
25年度	6,390人	7,267人	6,099人	6,922人	7,167人	6,385人	6,934人	6,917人	5,575人	7,968人	8,658人	8,394人
26年度	7,146人	6,872人	7,595人	8,162人	7,620人	8,232人	8,410人	6,728人	6,783人	9,648人	9,542人	9,423人
27年度	9,180人	7,355人	8,335人	9,353人	8,041人	8,101人	10,399人					

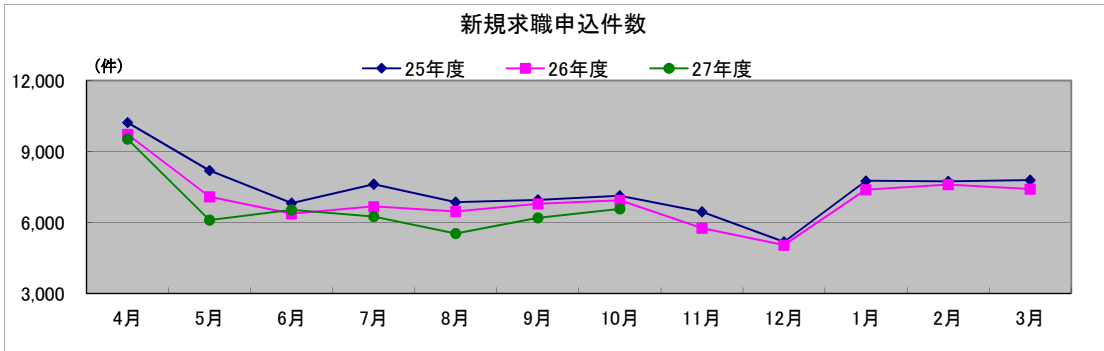
新規学卒を除き、パートを含む。(原数値)

### 主な産業の新規求人の動向



### 3. 求職の動き

- (1) 新規求職申込件数(原数値)は6,570件で、前年同月比5.2%(359件)減と4か月連続の減少となった。  
そのうち常用は6,547件で、5.2%(362件)減と4か月連続の減少となった。  
また、臨時・季節は23件で、15.0%(3件)増となった。
- (2) 月間有効求職者数(原数値)は27,181人で、前年同月比6.6%(1,919人)減と47か月連続の減少となった。  
そのうち常用は27,096人で、6.6%(1,915人)減と47か月連続の減少となった。  
また、臨時・季節求人希望する求職者は85人で、4.5%(4人)減となった。
- (3) 雇用保険受給者実人員は5,750人で、前年同月比14.2%(955人)減と39か月連続の減少となった。



	4月	5月	6月	7月	8月	9月	10月	11月	12月	1月	2月	3月
25年度	10,224件	8,196件	6,807件	7,606件	6,851件	6,942件	7,121件	6,445件	5,170件	7,752件	7,728件	7,784件
26年度	9,720件	7,087件	6,369件	6,670件	6,462件	6,784件	6,929件	5,755件	5,043件	7,375件	7,596件	7,410件
27年度	9,519件	6,089件	6,529件	6,248件	5,523件	6,184件	6,570件					

新規学卒を除き、パートを含む。(原数値)

#### 新規求職者申込件数(常用)の状況について

(単位:件,%)

	新規求職申込件数(常用)合計	前年同月比	就業・不就業の状態別									
			在職者		離職者		無業者					
			前年同月比	前年同月比	うち事業主都合 前年同月比	うち自己都合 前年同月比	前年同月比					
H26年10月	6,909	▲ 2.6	1,425	▲ 13.5	4,712	▲ 7.2	1,496	▲ 14.6	3,007	▲ 4.1	772	▲ 1.0
H27年9月	6,159	▲ 8.9	1,216	▲ 14.2	4,279	▲ 5.7	1,173	▲ 11.7	2,912	▲ 2.5	664	▲ 17.1
H27年10月	6,547	▲ 5.2	1,364	▲ 4.3	4,497	▲ 4.6	1,357	▲ 9.3	2,925	▲ 2.7	686	▲ 11.1

新規学卒を除き、パートを含む。(原数値)

### 4. 就職の動き

- (1) 就職件数は2,075件で、前年同月比8.5%(192件)減となった。
- (2) 県内就職は1,868件(構成比90.0%)で、前年同月比9.1%(187件)減と3か月連続の減少となった。
- (3) 県外就職は207件(構成比10.0%)で、前年同月比2.4%(5件)減と2か月連続の減少となった。
- (4) 新規求職申込件数における就職率は31.6%となり、前年同月を1.1ポイント下回った。  
月間有効求職者数における就職率は7.6%となり、前年同月を0.2ポイント下回った。

#### ※ ハローワークにおけるマッチング結果(平成27年10月分)

	沖縄局		那覇所	沖縄所	名護所	宮古所	八重山所
	目標	実績					
就職件数(常用)	2,014	1,838	819	670	189	99	61
充足件数(常用)	1,849	1,707	823	566	162	98	58
雇用保険受給者の早期再就職件数(9月分)	653	532	276	168	54	16	18

※1 雇用保険受給者の早期再就職件数については、集計が対象月の2カ月後となるため10月分の実績発表は12月となる。

※2 **就職件数**……ハローワークの紹介による就職件数  
**充足件数**……ハローワークで受理した求人の充足件  
**雇用保険受給者の早期再就職件数**……雇用保険受給者のうち、給付残日数を3分の2以上残して再就職した者の数