



沖縄労働局発表
平成27年10月30日(金)

担 当	沖縄労働局	職業安定部
	部長	松嶋 歩
	職業安定課長	城間 邦正
	電話	098-868-1655

「労働市場の動き」平成27年9月

9月の有効求人倍率は0.88倍で、前月より0.02ポイント上昇

～本土復帰以降の最高値を2か月連続で更新～

**1 有効求人倍率（季調値）は0.88倍で、前月より0.02ポイント上昇
新規求人倍率（季調値）は1.37倍で、前月より0.01ポイント上昇**

- 月間有効求人数（季調値）は24,213人で、前月比2.9%上昇。
- 月間有効求職者数（季調値）は27,374人で、前月比0.5%低下

**2 新規求人数（原数値）は8,101人で、前年同月比1.6%（131人）減と
10か月ぶりの減少**

- 主要産業別状況
生活関連サービス業・娯楽業（62.3%増）、卸売業・小売業（33.9%増）、
製造業（18.4%増）、運輸業・郵便業（11.9%増）。
情報通信業（22.7%減）、サービス業（13.8%減）、建設業（11.9%減）。

**3 新規求職申込件数（原数値）は6,184件で、前年同月比8.8%（600件）減と
3か月連続の減少**

4 就職件数は2,027件で、前年同月比5.3%（114件）減となった。

参 考

沖縄県の完全失業率（原数値）は5.1%で、前年同月より1.0ポイント低下（改善）

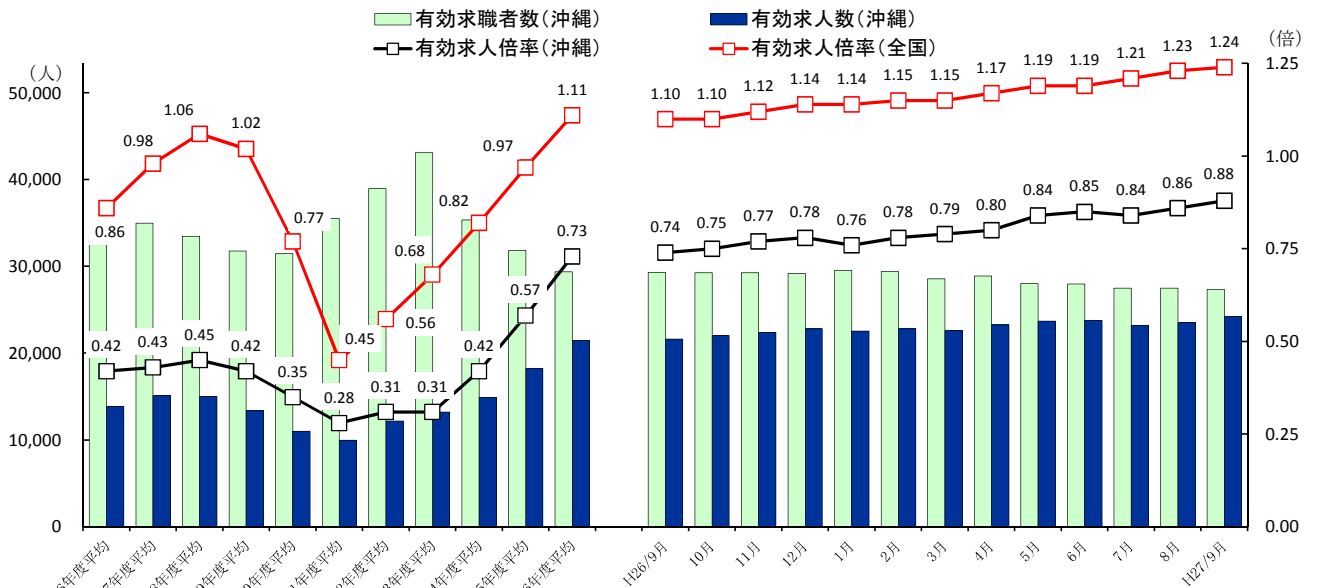
1 有効求人倍率・新規求人倍率の動き

- (1) 有効求人倍率(季調値)は0.88倍となり、前月を0.02ポイント上回った。
- ① 月間有効求人数(季調値)は24,213人で、前月比2.9%(684人)増となった。
 - ② 月間有効求職者数(季調値)は27,374人で、前月比0.5%(129人)と減となった。
- (2) 新規求人倍率(季調値)は1.37倍となり、前月を0.01ポイント上回った。
- ① 新規求人数(季調値)は8,785人で、前月比3.8%(320人)増となった。
 - ② 新規求職申込件数(季調値)は6,432人で、前月比3.2%(197人)増となった。

新規・有効求人倍率 (新規学卒を除き、パートタイムを含む)

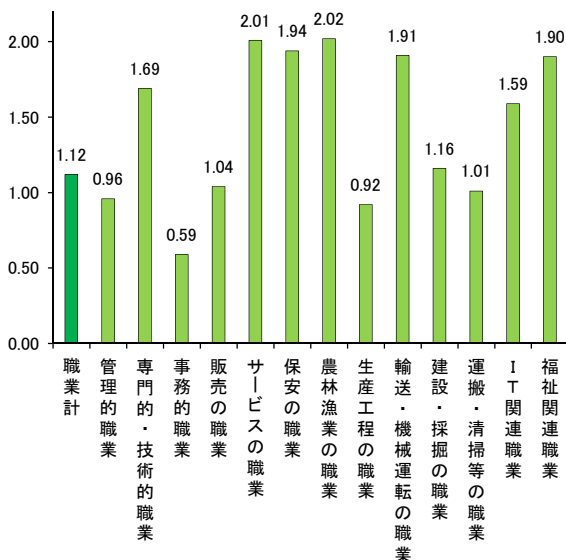
	新規求人倍率(季節調整値)		有効求人倍率(季節調整値)	
	沖縄県	全国	沖縄県	全国
26年9月	1.19	1.68	0.74	1.10
27年8月	1.36	1.85	0.86	1.23
27年9月	1.37	1.86	0.88	1.24

求人、求職及び有効求人倍率の推移

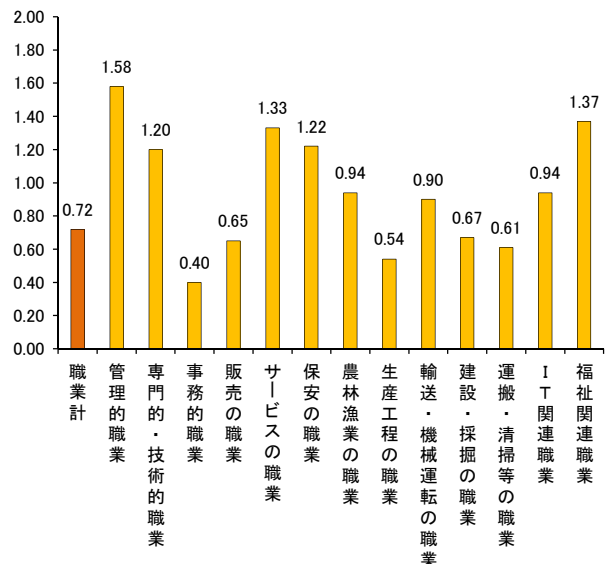


(注) 月別の数値は季節調整値である。

職業別新規求人倍率(常用)



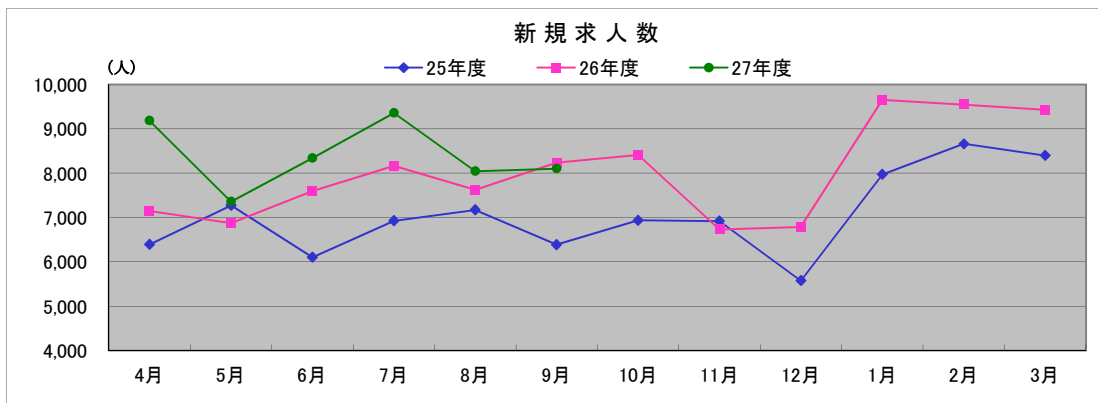
職業別有効求人倍率(常用)



(注) 数値は原数値である。

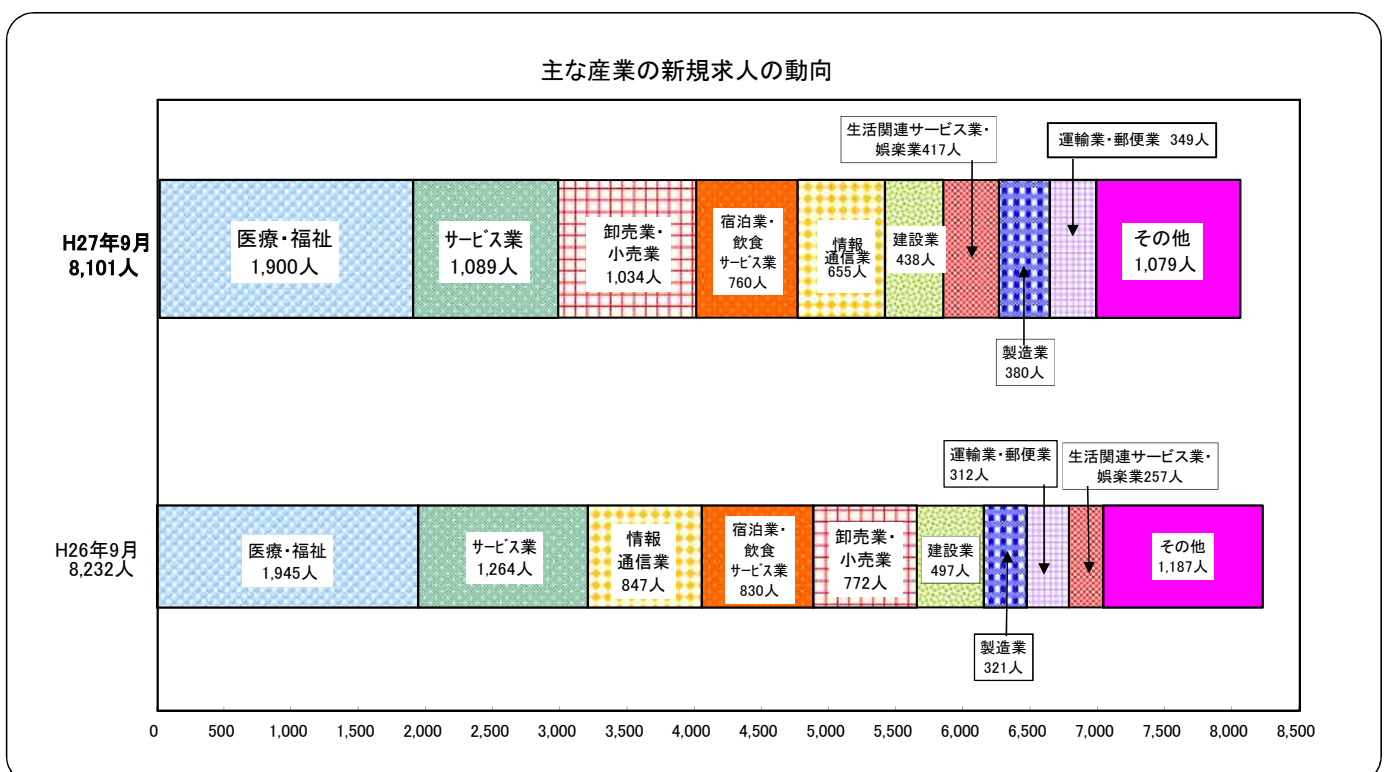
2. 求人の動き

- (1) 県内新規求人数(原数値)は8,101人で、前年同月比1.6%(131人)減と前年同月比で10か月ぶりの減少となった。そのうち常用は6,868人で、2.0%(138人)減となった。
- これを主要産業別に前年同月比で見ると、生活関連サービス業・娯楽業417人で、前年同月比62.3%(160人)増、卸売業・小売業1,034人で、前年同月比33.9%(262人)増、製造業380人で、前年同月比18.4%(59人)増、運輸業・郵便業349人で、前年同月比11.9%(37人)増となったが、情報通信業655人で、前年同月比22.7%(192人)減、サービス業1,089人で、前年同月比13.8%(175人)減、建設業438人で、前年同月比11.9%(59人)減となった。
- (2) 月間有効求人数(原数値)は23,758人で、前年同月比8.9%(1,941人)増と前年同月比で68か月連続の増加となった。そのうち常用は19,386人で、5.4%(996人)増となった。
- (3) パートタイム求人について、新規求人数(原数値)は2,910人で、前年同月比5.4%(149人)増となり、月間有効求人数は8,983人で、前年同月比17.9%(1,361人)増となった。



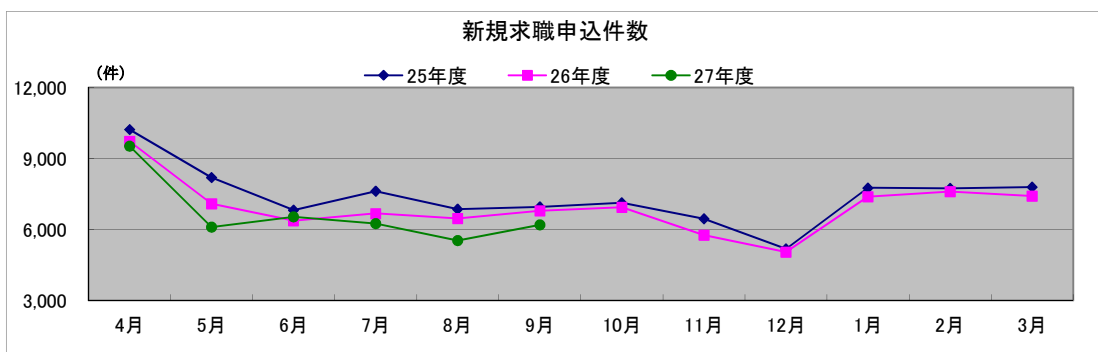
	4月	5月	6月	7月	8月	9月	10月	11月	12月	1月	2月	3月
25年度	6,390人	7,267人	6,099人	6,922人	7,167人	6,385人	6,934人	6,917人	5,575人	7,968人	8,658人	8,394人
26年度	7,146人	6,872人	7,595人	8,162人	7,620人	8,232人	8,410人	6,728人	6,783人	9,648人	9,542人	9,423人
27年度	9,180人	7,355人	8,335人	9,353人	8,041人	8,101人						

新規学卒を除き、パートを含む。(原数値)



3. 求職の動き

- (1) 新規求職申込件数(原数値)は6,184件で、前年同月比8.8%(600件)減と3か月連続の減少となった。
そのうち常用は6,159件で、8.9%(598件)減と3か月連続の減少となった。
また、臨時・季節は25件で、7.4%(2件)減となった。
- (2) 月間有効求職者数(原数値)は27,119人で、前年同月比6.9%(2,000人)減と46か月連続の減少となった。
そのうち常用は27,034人で、6.9%(1,998人)減と46か月連続の減少となった。
また、臨時・季節求人希望する求職者は85人で、2.3%(2人)減となった。
- (3) 雇用保険受給者実人員は5,930人で、前年同月比10.9%(728人)減と38か月連続の減少となった。



	4月	5月	6月	7月	8月	9月	10月	11月	12月	1月	2月	3月
25年度	10,224件	8,196件	6,807件	7,606件	6,851件	6,942件	7,121件	6,445件	5,170件	7,752件	7,728件	7,784件
26年度	9,720件	7,087件	6,369件	6,670件	6,462件	6,784件	6,929件	5,755件	5,043件	7,375件	7,596件	7,410件
27年度	9,519件	6,089件	6,529件	6,248件	5,523件	6,184件						

新規学卒を除き、パートを含む。(原数値)

新規求職者申込件数(常用)の状況について

(単位:件,%)

新規求職申込件数(常用)合計	前年同月比	就業・不就業の状態別					
		在職者		離職者		無業者	
		前年同月比	前年同月比	うち事業主都合 前年同月比	うち自己都合 前年同月比	前年同月比	前年同月比
H26年9月	6,757 ▲ 2.1	1,418 ▲ 11.4	4,538 ▲ 5.0	1,329 ▲ 16.6	2,986 ▲ 0.2	801 ▲ 6.2	
H27年8月	5,514 ▲ 14.4	1,194 ▲ 14.5	3,714 ▲ 12.4	1,077 ▲ 13.6	2,468 ▲ 11.9	606 ▲ 24.9	
H27年9月	6,159 ▲ 8.9	1,216 ▲ 14.2	4,279 ▲ 5.7	1,173 ▲ 11.7	2,912 ▲ 2.5	664 ▲ 17.1	

新規学卒を除き、パートを含む。(原数値)

4. 就職の動き

- (1) 就職件数は2,027件で、前年同月比5.3%(114件)減となった。
- (2) 県内就職は1,823件(構成比90.0%)で、前年同月比3.5%(66件)減と2か月連続の減少となった。
- (3) 県外就職は204件(構成比10.0%)で、前年同月比19.0%(48件)減と2か月ぶりの減少となった。
- (4) 新規求職申込件数における就職率は32.8%となり、前年同月を1.2ポイント上回った。
月間有効求職者数における就職率は7.5%となり、前年同月を0.1ポイント上回った。

※ ハローワークにおけるマッチング結果(平成27年9月分)

	沖縄局		那覇所	沖縄所	名護所	宮古所	八重山所
	目標	実績					
就職件数(常用)	1,910	1,869	838	668	177	100	86
充足件数(常用)	1,735	1,710	825	556	149	99	81
雇用保険受給者の早期再就職件数(8月分)	584	710	340	273	52	18	27

※1 雇用保険受給者の早期再就職件数については、集計が対象月の2カ月後となるため9月分の実績発表は11月となる。

※2 **就職件数**……ハローワークの紹介による就職件数
充足件数……ハローワークで受理した求人の充足件数
雇用保険受給者の早期再就職件数……雇用保険受給者のうち、給付残日数を3分の2以上残して再就職した者の数