



厚生労働省

沖縄労働局

Okinawa Labour Bureau

Press Release

沖縄労働局発表
平成27年10月2日(金)

担	沖縄労働局	職業安定部
部	部長	松嶋 歩
当	職業安定課長	城間 邦正
電	話	098-868-1655

「労働市場の動き」平成27年8月

8月の有効求人倍率は0.86倍で、前月より0.02ポイント上昇

～本土復帰以降の最高値を更新～

1 有効求人倍率（季調値）は0.86倍で、前月より0.02ポイント上昇

新規求人倍率（季調値）は1.36倍で、前月より0.06ポイント低下

- 月間有効求人数（季調値）は23,529人で、前月比1.3%上昇。
- 月間有効求職者数（季調値）は27,503人で、前月と同水準。

2 新規求人数（原数値）は8,041人で、前年同月比5.5%（421人）増と

9か月連続の増加

- 主要産業別状況
情報通信業（116.6%増）、サービス業（13.7%増）、医療・福祉（0.8%増）。

3 新規求職申込件数（原数値）は5,523件で、前年同月比14.5%（939件）減と

2か月連続の減少

4 就職件数は1,802件で、前年同月比3.1%（57件）減となった。

参考

沖縄県の完全失業率（原数値）は5.0%で、前年同月より1.6ポイント低下（改善）

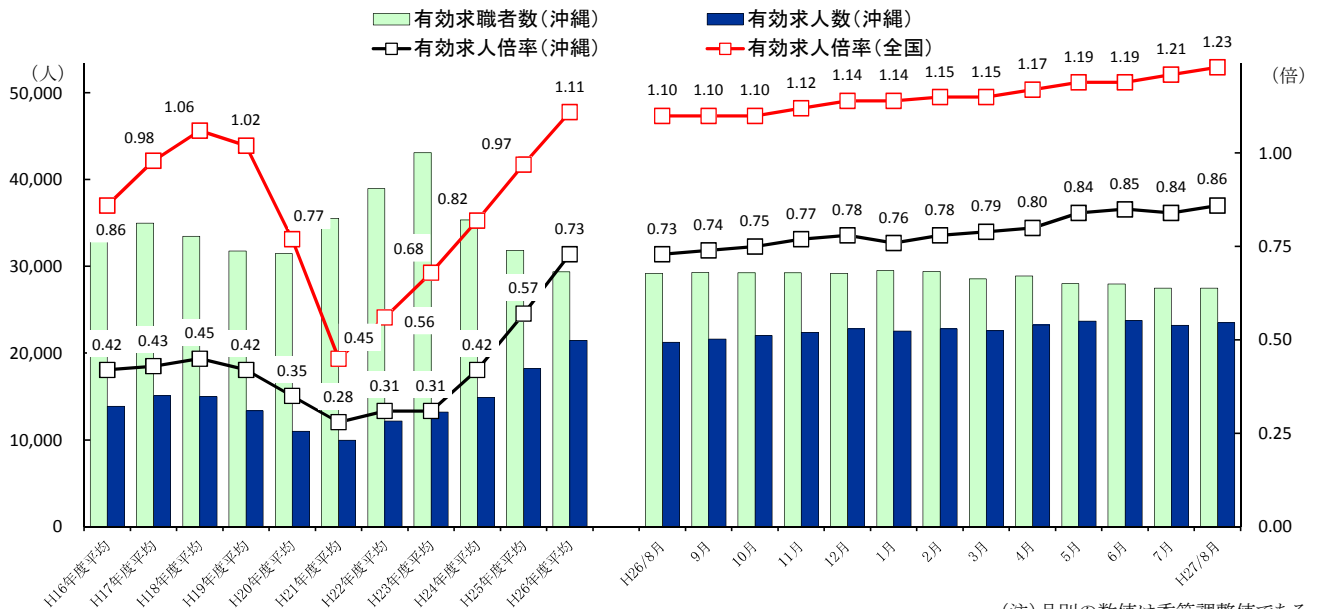
1 有効求人倍率・新規求人倍率の動き

- (1) 有効求人倍率(季調値)は0.86倍となり、前月を0.02ポイント上回った。
- ① 月間有効求人数(季調値)は23,529人で、前月比1.3%(291人)増となった。
 - ② 月間有効求職者数(季調値)は27,503人で、前月と同水準となった。
- (2) 新規求人倍率(季調値)は1.36倍となり、前月を0.06ポイント下回った。
- ① 新規求人数(季調値)は8,465人で、前月比6.0%(536人)減となった。
 - ② 新規求職申込件数(季調値)は6,235人で、前月比1.7%(105人)減となった。

新規・有効求人倍率 (新規学卒を除き、パートタイムを含む)

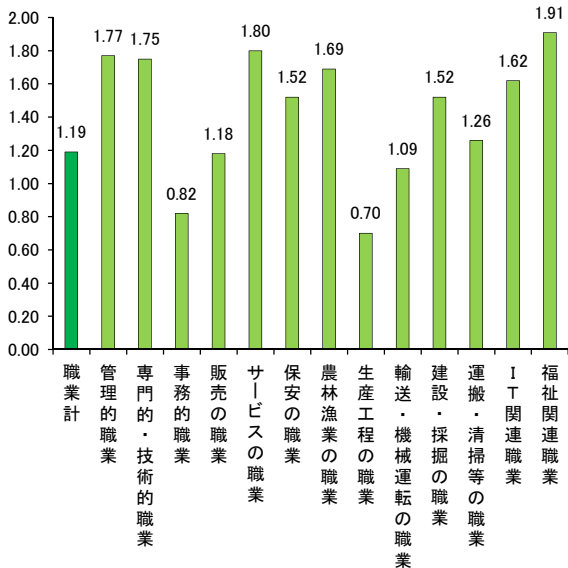
	新規求人倍率(季節調整値)		有効求人倍率(季節調整値)	
	沖縄県	全国	沖縄県	全国
26年8月	1.08	1.65	0.73	1.10
27年7月	1.42	1.83	0.84	1.21
27年8月	1.36	1.85	0.86	1.23

求人、求職及び有効求人倍率の推移

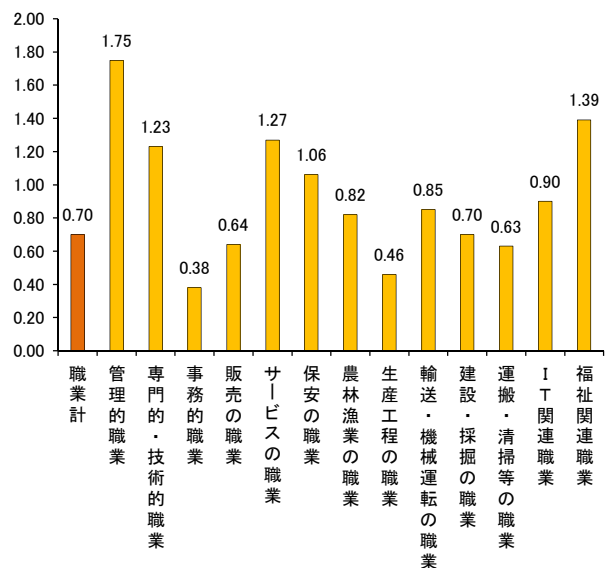


(注) 月別の数値は季節調整値である。

職業別新規求人倍率 (常用)



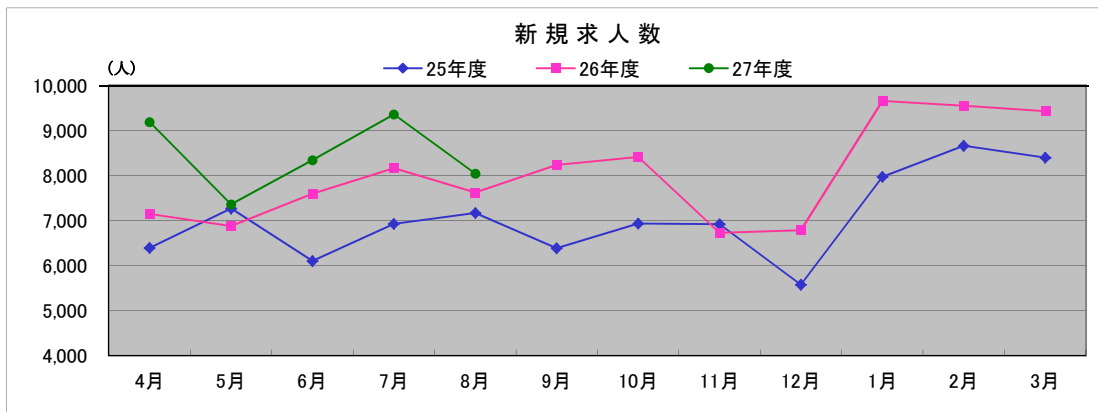
職業別有効求人倍率 (常用)



(注) 数値は原数値である。

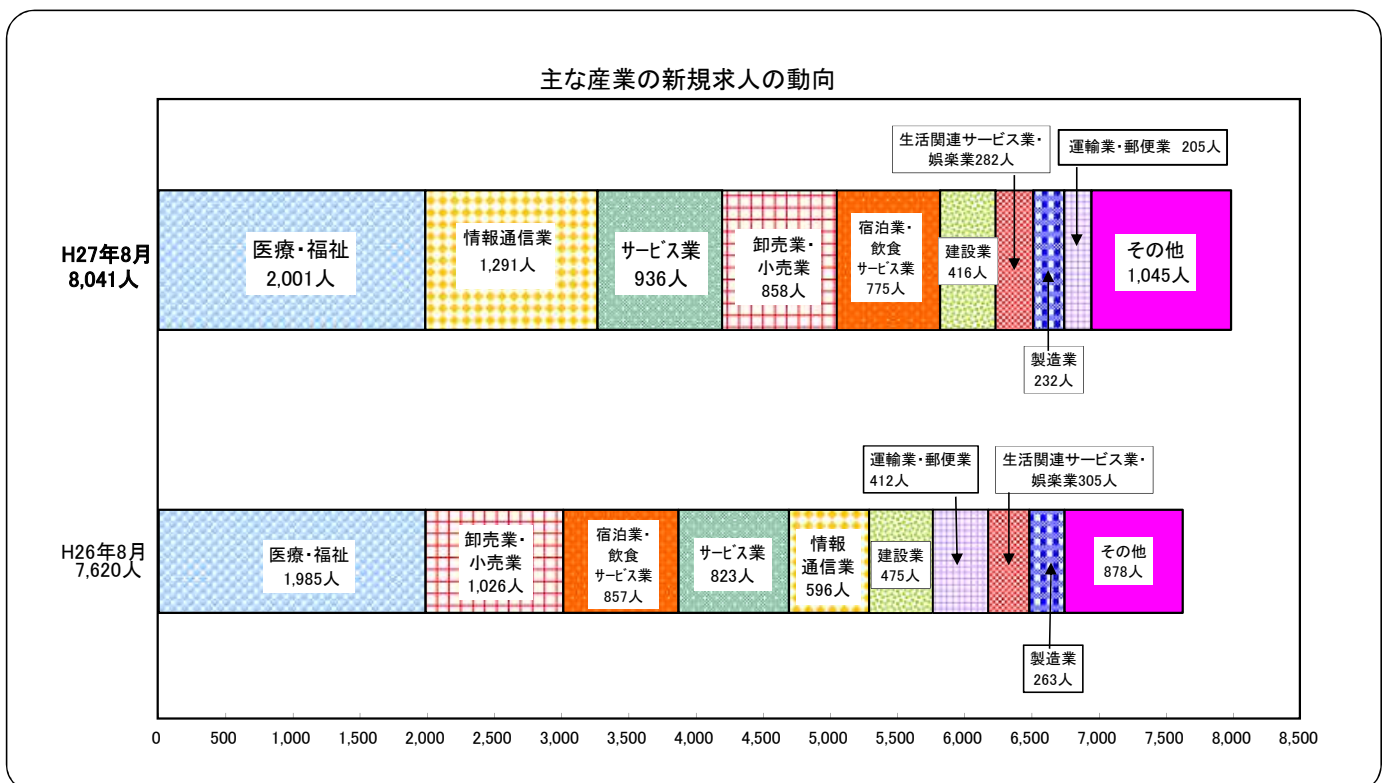
2. 求人の動き

- (1) 県内新規求人数(原数値)は8,041人で、前年同月比5.5%(421人)増と前年同月比で9か月連続の増加となった。
 そのうち常用は6,544人で、0.7%(48人)増となった。
 これを主要産業別に前年同月比で見ると、情報通信業1,291人で、前年同月比116.6%(695人)増、
 サービス業936人で、前年同月比13.7%(113人)増、医療・福祉2,001人で0.8%(16人)増となったが、
 運輸業・郵便業205人で、前年同月比50.2%(207人)減、卸売業・小売業858人で、前年同月比16.4%(168人)減となった。
- (2) 月間有効求人数(原数値)は23,430人で、前年同月比11.3%(2,376人)増と前年同月比で67か月連続の増加となった。
 そのうち常用は19,004人で、7.4%(1,315人)増となった。
- (3) パートタイム求人について、新規求人数(原数値)は3,093人で、前年同月比22.8%(575人)増となり、
 月間有効求人数は8,556人で、前年同月比15.6%(1,156人)増となった。



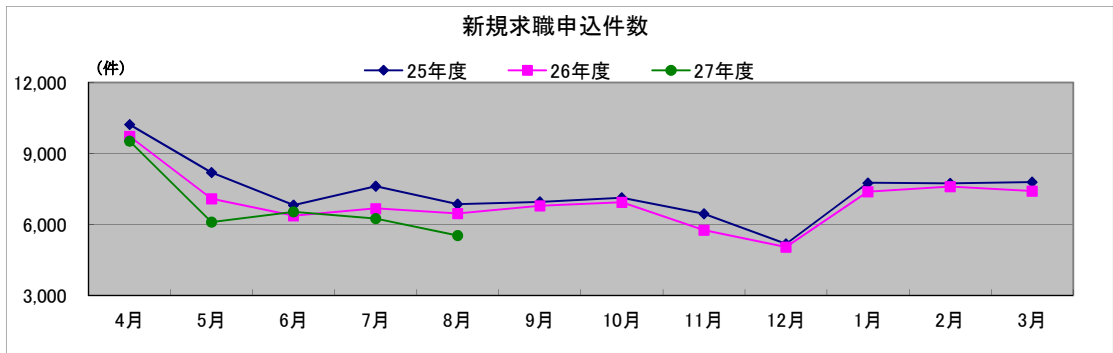
	4月	5月	6月	7月	8月	9月	10月	11月	12月	1月	2月	3月
25年度	6,390人	7,267人	6,099人	6,922人	7,167人	6,385人	6,934人	6,917人	5,575人	7,968人	8,658人	8,394人
26年度	7,146人	6,872人	7,595人	8,162人	7,620人	8,232人	8,410人	6,728人	6,783人	9,648人	9,542人	9,423人
27年度	9,180人	7,355人	8,335人	9,353人	8,041人							

新規学卒を除き、パートを含む。(原数値)



3. 求職の動き

- (1) 新規求職申込件数(原数値)は5,523件で、前年同月比14.5%(939件)減と2か月連続の減少となった。
そのうち常用は5,514件で、14.4%(928件)減と2か月連続の減少となった。
また、臨時・季節は9件で、55.0%(11件)減となった。
- (2) 月間有効求職者数(原数値)は27,272人で、前年同月比6.1%(1,762人)減と45か月連続の減少となった。
そのうち常用は27,201人で、6.1%(1,761人)減と45か月連続の減少となった。
また、臨時・季節求人希望する求職者は71人で、1.4%(1人)減となった。
- (3) 雇用保険受給者実人員は6,215人で、前年同月比8.8%(599人)減と37か月連続の減少となった。



	4月	5月	6月	7月	8月	9月	10月	11月	12月	1月	2月	3月
25年度	10,224件	8,196件	6,807件	7,606件	6,851件	6,942件	7,121件	6,445件	5,170件	7,752件	7,728件	7,784件
26年度	9,720件	7,087件	6,369件	6,670件	6,462件	6,784件	6,929件	5,755件	5,043件	7,375件	7,596件	7,410件
27年度	9,519件	6,089件	6,529件	6,248件	5,523件							

新規学卒を除き、パートを含む。(原数値)

新規求職者申込件数(常用)の状況について

(単位:件,%)

新規求職申込件数(常用)合計	前年同月比	就業・不就業の状態別										
		在職者		離職者		無業者						
		前年同月比	前年同月比	うち事業主都合 前年同月比	うち自己都合 前年同月比	前年同月比	前年同月比					
H26年8月	6,442	▲ 5.7	1,396	▲ 5.8	4,239	▲ 8.6	1,247	▲ 17.7	2,800	▲ 5.1	807	▲ 7.0
H27年7月	6,223	▲ 6.5	1,289	▲ 13.8	4,317	▲ 2.9	1,329	▲ 9.1	2,783	0.4	617	▲ 13.3
H27年8月	5,514	▲ 14.4	1,194	▲ 14.5	3,714	▲ 12.4	1,077	▲ 13.6	2,468	▲ 11.9	606	▲ 24.9

新規学卒を除き、パートを含む。(原数値)

4. 就職の動き

- (1) 就職件数は1,802件で、前年同月比3.1%(57件)減となった。
- (2) 県内就職は1,615件(構成比89.6%)で、前年同月比5.0%(85件)減と2か月ぶりの減少となった。
- (3) 県外就職は187件(構成比10.4%)で、前年同月比17.6%(28件)増と2か月ぶりの増加となった。
- (4) 新規求職申込件数における就職率は32.6%となり、前年同月を3.8ポイント上回った。
月間有効求職者数における就職率は6.6%となり、前年同月を0.2ポイント上回った。

※ ハローワークにおけるマッチング結果(平成27年8月分)

	沖縄局		那覇所	沖縄所	名護所	宮古所	八重山所
	目標	実績	実績				
就職件数(常用)	1,639	1,630	772	536	155	101	66
充足件数(常用)	1,526	1,492	781	418	136	95	62
雇用保険受給者の早期再就職件数(7月分)	586	789	415	261	60	17	36

※1 雇用保険受給者の早期再就職件数については、集計が対象月の2カ月後となるため8月分の実績発表は10月となる。

※2 **就職件数**……ハローワークの紹介による就職件数
充足件数……ハローワークで受理した求人の充足件数
雇用保険受給者の早期再就職件数……雇用保険受給者のうち、給付残日数を3分の2以上残して再就職した者の数

ハローワークにおけるマッチング結果(平成27年度第1三半期)

※ハローワークにおけるマッチング結果について、毎月の公表分に加え
平成27年度第1三半期(平成27年4月～7月分)における進捗状況を公表します。

		就職件数	充足件数	雇用保険受給者の早期 再就職件数
		平成27年4月～7月	平成27年4月～7月	平成27年4月～6月
沖縄局	目標	8619	8088	1988
	実績	8739	8304	2090
	目標差	120	216	102
那覇所	目標	3829	3936	994
	実績	3919	4126	1086
	目標差	90	190	92
沖縄所	目標	2880	2398	697
	実績	2908	2429	677
	目標差	28	31	▲ 20
名護所	目標	860	732	149
	実績	900	790	178
	目標差	40	58	29
宮古所	目標	625	612	68
	実績	661	640	74
	目標差	36	28	6
八重山所	目標	425	410	80
	実績	351	319	75
	目標差	▲ 74	▲ 91	▲ 5

【沖縄労働局コメント】

・沖縄労働局全体では、上記3項目(就職件数、充足件数、雇用保険受給者の早期再就職件数)についていずれも目標を達成した。

ハローワークにおいて求職者に対する丁寧な聞き取りによる職業相談の実施、求人者に対する分かり易い求人票作成指導の徹底・事業所情報の収集などに取り組み、的確な職業紹介に繋がったことが今回の目標達成に至ったと考える。

目標達成できなかったハローワークもあるが、取組内容の充実を図り、効果的なマッチングに繋がるよう努める。