



沖縄労働局発表
平成27年8月28日(金)

担当	沖縄労働局 職業安定部
	部長 國代 尚章
	職業安定課長 城間 邦正
電話	098-868-1655

「労働市場の動き」平成27年7月

7月の有効求人倍率は0.84倍で、前月より0.01ポイント低下

～新規求人倍率は本土復帰以降の最高値（初の1.4倍台）～

1 有効求人倍率（季調値）は0.84倍で、前月より0.01ポイント低下

新規求人倍率（季調値）は1.42倍で、前月より0.17ポイント上昇

- 月間有効求人数（季調値）は23,238人で、前月比2.3%低下。
- 月間有効求職者数（季調値）は27,503人で、前月比1.7%低下。

2 新規求人数（原数値）は9,353人で、前年同月比14.6%（1,191人）増と

8か月連続の増加

- 主要産業別状況
サービス業（37.5%増）、宿泊業・飲食サービス業（29.5%増）、医療・福祉（19.0%増）、
情報通信業（14.3%増）、卸売業・小売業（12.1%増）。

3 新規求職申込件数（原数値）は6,248件で、前年同月比6.3%（422件）減と

2か月ぶりに減少

4 就職件数は2,086件で、前年同月比0.2%（5件）減となった。

参 考

沖縄県の完全失業率（原数値）は5.5%で、前年同月より0.5ポイント低下（改善）

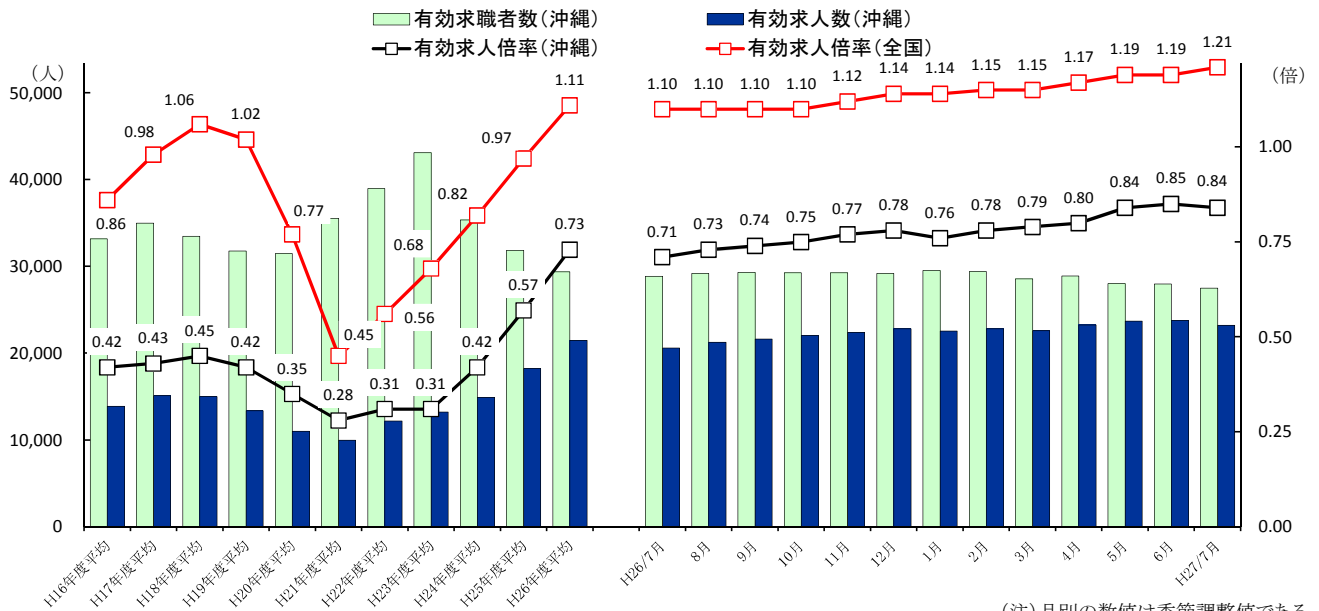
1 有効求人倍率・新規求人倍率の動き

- (1) 有効求人倍率(季調値)は0.84倍となり、前月を0.01ポイント下回った。
- ① 月間有効求人数(季調値)は23,238人で、前月比2.3%(546人)減となった。
 - ② 月間有効求職者数(季調値)は27,503人で、前月比1.7%(468人)減となった。
- (2) 新規求人倍率(季調値)は1.42倍となり、前月を0.17ポイント上回った。
- ① 新規求人数(季調値)は9,001人で、前月比7.4%(617人)増となった。
- また、臨時・季節求人を希望する求職者は85人で、10.4%(8人)増となった。

新規・有効求人倍率 (新規学卒を除き、パートタイムを含む)

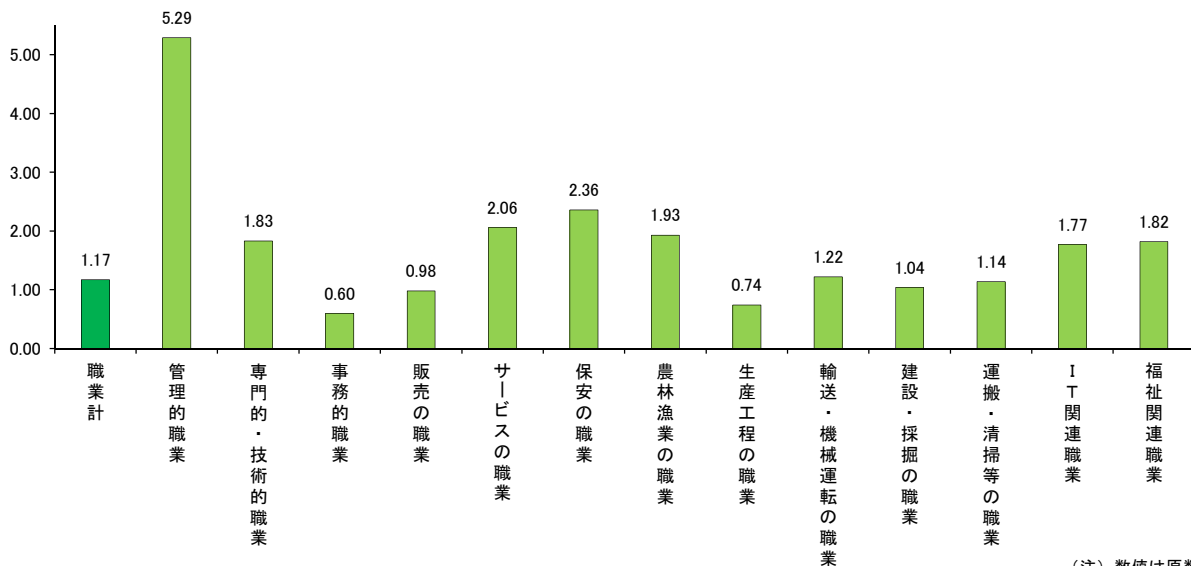
	新規求人倍率(季節調整値)		有効求人倍率(季節調整値)	
	沖縄県	全国	沖縄県	全国
26年7月	1.18	1.66	0.71	1.10
27年6月	1.25	1.78	0.85	1.19
27年7月	1.42	1.83	0.84	1.21

求人、求職及び有効求人倍率の推移



(注) 月別の数値は季節調整値である。

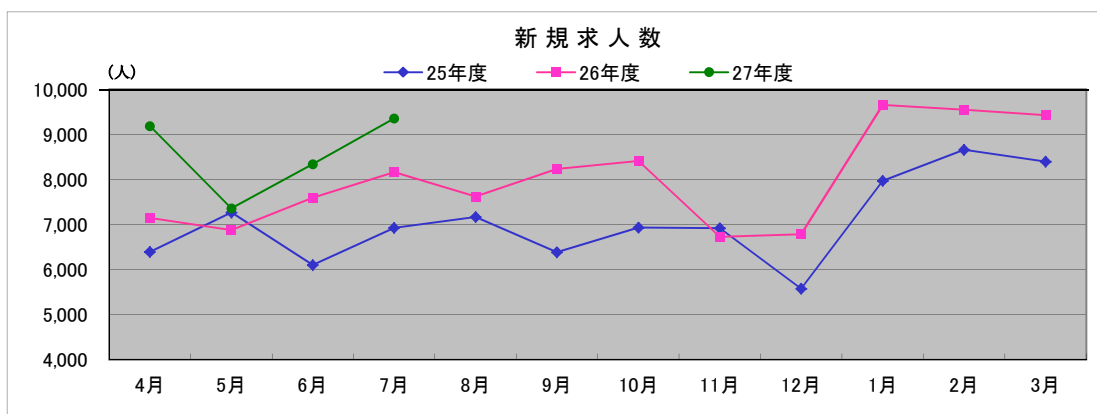
職業別新規求人倍率(常用)



(注) 数値は原数値である。

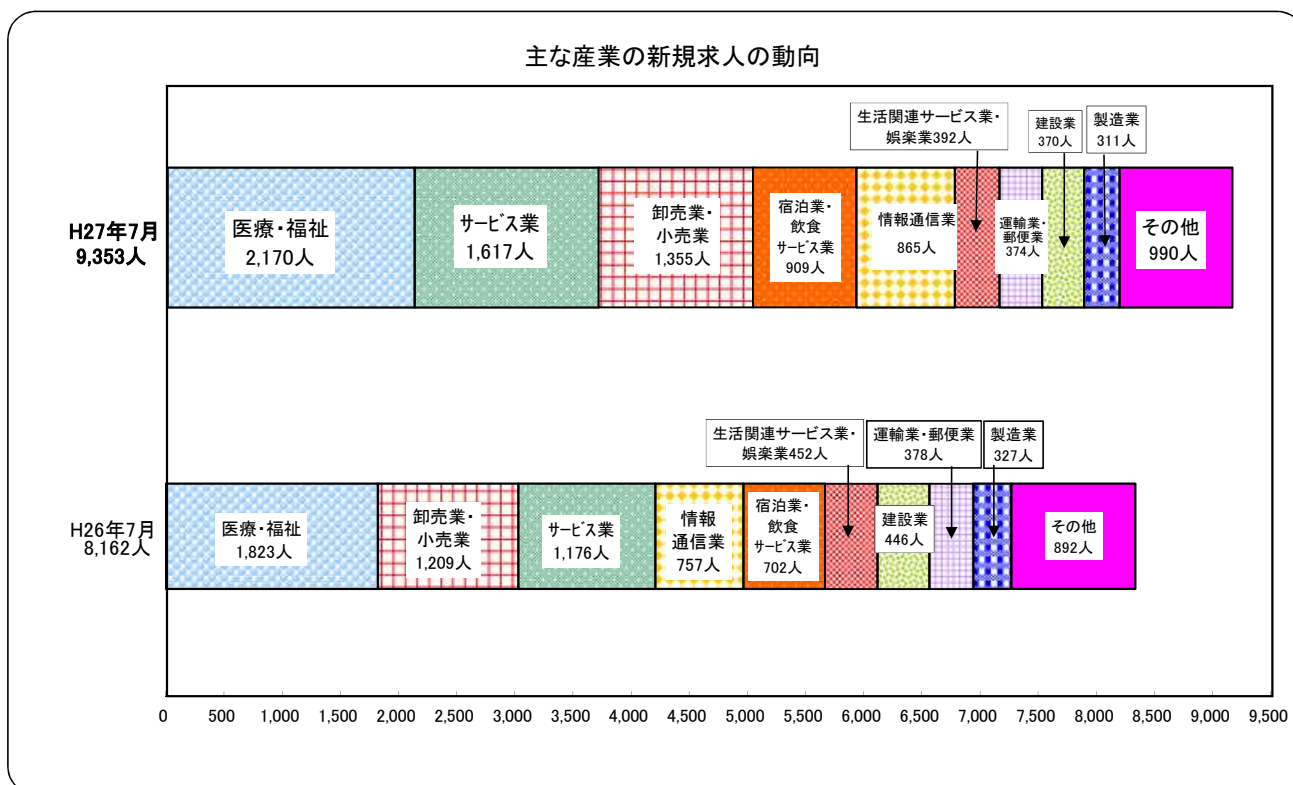
2. 求人の動き

- (1) 県内新規求人数(原数値)は9,353人で、前年同月比14.6%(1,191人)増と前年同月比で8か月連続の増加となった。そのうち常用は7,299人で、10.2%(676人)増となった。
これを主要産業別に前年同月比で見ると、サービス業1,617人で、前年同月比37.5%(441人)増、宿泊業・飲食サービス業909人で、前年同月比29.5%(207人)増、医療・福祉2,170人で19.0%(347人)増、情報通信業865人で、前年同月比14.3%(108人)増、卸売業・小売業1,355人で、前年同月比12.1%(146人)増となった。
- (2) 月間有効求人数(原数値)は22,815人で、前年同月比12.7%(2,572人)増と前年同月比で66か月連続の増加となった。そのうち常用は18,755人で、11.1%(1,876人)増となった。
- (3) パートタイム求人について、新規求人数(原数値)は3,590人で、前年同月比14.6%(458人)増となり、月間有効求人数は8,140人で、前年同月比13.5%(968人)増となった。



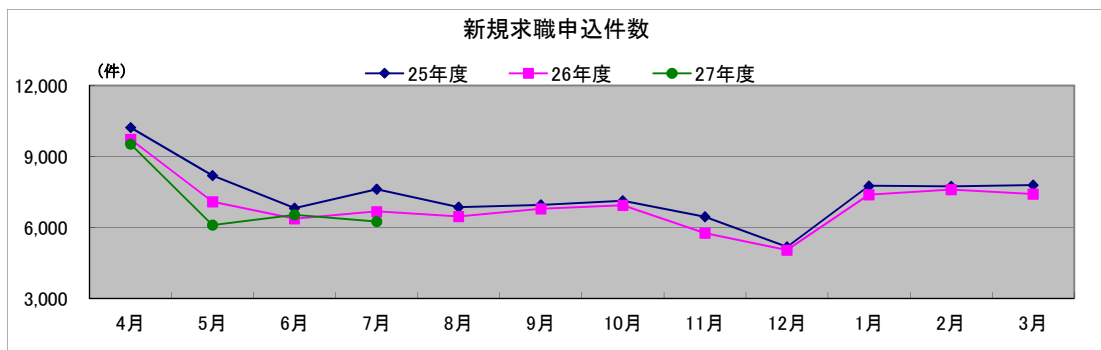
	4月	5月	6月	7月	8月	9月	10月	11月	12月	1月	2月	3月
25年度	6,390人	7,267人	6,099人	6,922人	7,167人	6,385人	6,934人	6,917人	5,575人	7,968人	8,658人	8,394人
26年度	7,146人	6,872人	7,595人	8,162人	7,620人	8,232人	8,410人	6,728人	6,783人	9,648人	9,542人	9,423人
27年度	9,180人	7,355人	8,335人	9,353人								

新規学卒を除き、パートを含む。(原数値)



3. 求職の動き

- (1) 新規求職申込件数(原数値)は6,248件で、前年同月比6.3%(422件)減と2か月ぶりに減少となった。
そのうち常用は6,223件で、6.5%(433件)減と2か月ぶりに減少となった。
また、臨時・季節は25件で、78.6%(11件)増となった。
- (2) 月間有効求職者数(原数値)は28,180人で、前年同月比4.8%(1,407人)減と44か月連続の減少となった。
そのうち常用は29,510人で、4.8%(1,415人)減と44か月連続の減少となった。
また、臨時・季節求人希望する求職者は85人で、10.4%(8人)増となった。
- (3) 雇用保険受給者実人員は6,284人で、前年同月比10.5%(740人)減と36か月連続の減少となった。



	4月	5月	6月	7月	8月	9月	10月	11月	12月	1月	2月	3月
25年度	10,224件	8,196件	6,807件	7,606件	6,851件	6,942件	7,121件	6,445件	5,170件	7,752件	7,728件	7,784件
26年度	9,720件	7,087件	6,369件	6,670件	6,462件	6,784件	6,929件	5,755件	5,043件	7,375件	7,596件	7,410件
27年度	9,519件	6,089件	6,529件	6,248件								

新規学卒を除き、パートを含む。(原数値)

新規求職者申込件数(常用)の状況について

(単位:件,%)

新規求職申込件数(常用)合計	前年同月比	就業・不就業の状態別					
		在職者		離職者		無業者	
		前年同月比	前年同月比	うち事業主都合 前年同月比	うち自己都合 前年同月比	前年同月比	前年同月比
H26年7月	6,656 ▲ 12.2	1,496 ▲ 2.2	4,448 ▲ 13.1	1,462 ▲ 12.2	2,772 ▲ 13.7	712 ▲ 28.6	
H27年6月	6,511 ▲ 2.5	1,408 ▲ 5.2	4,491 ▲ 3.6	1,349 ▲ 2.4	2,932 ▲ 8.4	612 ▲ 10.1	
H27年7月	6,223 ▲ 6.5	1,289 ▲ 13.8	4,317 ▲ 2.9	1,329 ▲ 9.1	2,783 ▲ 0.4	617 ▲ 13.3	

新規学卒を除き、パートを含む。(原数値)

4. 就職の動き

- (1) 就職件数は2,086件で、前年同月比0.2%(5件)減となった。
- (2) 県内就職は1,924件(構成比92.2%)で、前年同月比4.6%(85件)増と2か月ぶりの増加となった。
- (3) 県外就職は162件(構成比7.8%)で、前年同月比35.7%(90件)減と2か月ぶりの減少となった。
- (4) 新規求職申込件数における就職率は33.4%となり、前年同月を2.1ポイント上回った。
月間有効求職者数における就職率は7.4%となり、前年同月を0.3ポイント上回った。

※ ハローワークにおけるマッチング結果(平成27年7月分)

	沖縄局		那覇所	沖縄所	名護所	宮古所	八重山所
	目標	実績					
就職件数(常用)	1,850	1,863	826	678	181	93	85
充足件数(常用)	1,664	1,759	830	591	172	91	75
雇用保険受給者の早期再就職件数(6月分)	802	855	458	290	61	25	21

※1 雇用保険受給者の早期再就職件数については、集計が対象月の2カ月後となるため7月分の実績発表は9月となる。

※2 **就職件数**・・・ハローワークの紹介による就職件数
充足件数・・・ハローワークで受理した求人の充足件数
雇用保険受給者の早期再就職件数・・・雇用保険受給者のうち、給付残日数を3分の2以上残して再就職した者の数