



沖縄労働局発表
平成27年7月31日(金)

担当	沖縄労働局	職業安定部
	部長	國代尚章
	職業安定課長	城間邦正
	電話	098-868-1655

「労働市場の動き」平成27年6月

6月の有効求人倍率は0.85倍で、前月より0.01ポイント上昇

～本土復帰以降の最高値を4か月連続で更新～

**1 有効求人倍率（季調値）は0.85倍で、前月より0.01ポイント上昇
新規求人倍率（季調値）は1.25倍で、前月より0.05ポイント低下**

- 月間有効求人数（季調値）は23,784人で、前月比0.4%上昇。
- 月間有効求職者数（季調値）は27,971人で、前月比0.2%低下。

**2 新規求人数（原数値）は8,335人で、前年同月比9.7%（740人）増と
7か月連続の増加**

- 主要産業別状況
運輸業・郵便業（97.5%増）、医療・福祉（23.2%増）、卸売業・小売業（19.0%増）、
情報通信業（10.9%増）、生活関連サービス業・娯楽業（0.4%増）。

**3 新規求職申込件数（原数値）は6,529件で、前年同月比2.5%（160件）増と
45か月ぶりに増加**

4 就職件数は2,150件で、前年同月比0.7%（16件）減となった。

参 考

沖縄県の完全失業率（原数値）は5.1%で、前年同月より0.1ポイント低下（改善）

1 有効求人倍率・新規求人倍率の動き

(1) 有効求人倍率(季調値)は0.85倍となり、前月を0.01ポイント上回った。

- ① 月間有効求人数(季調値)は23,784人で、前月比0.4%(92人)増となった。
- ② 月間有効求職者数(季調値)は27,971人で、前月比0.2%(68人)減となった。

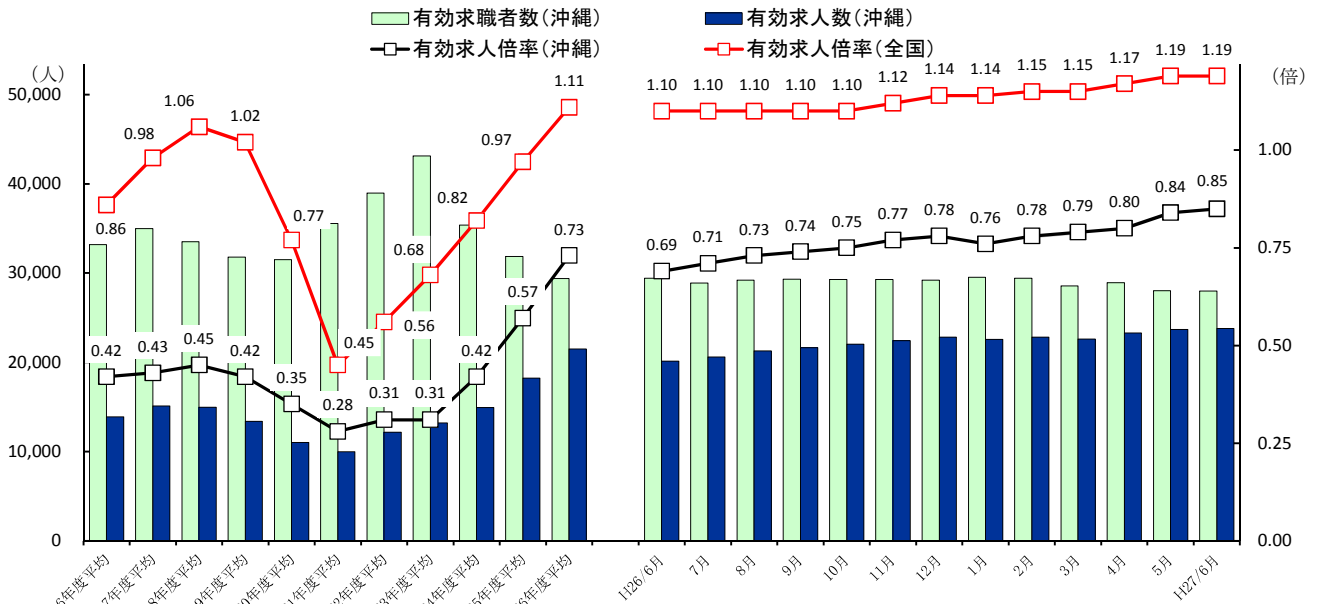
(2) 新規求人倍率(季調値)は1.25倍となり、前月を0.05ポイント下回った。

- ① 新規求人数(季調値)は8,384人で、前月比4.8%(387人)増となった。
- ② 新規求職申込件数(季調値)は6,730件で、前月比9.1%(559件)増となった。

新規・有効求人倍率 (新規学卒を除き、パートタイムを含む)

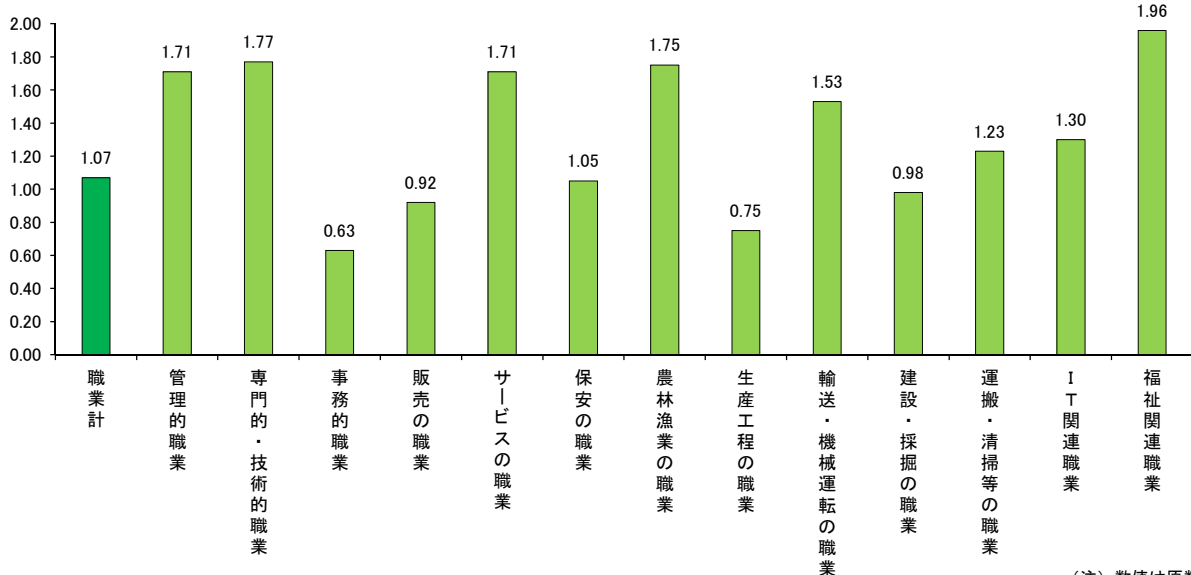
	新規求人倍率(季節調整値)		有効求人倍率(季節調整値)	
	沖縄県	全国	沖縄県	全国
26年6月	1.19	1.65	0.69	1.10
27年5月	1.30	1.78	0.84	1.19
27年6月	1.25	1.78	0.85	1.19

求人、求職及び有効求人倍率の推移



(注) 月別の数値は季節調整値である。

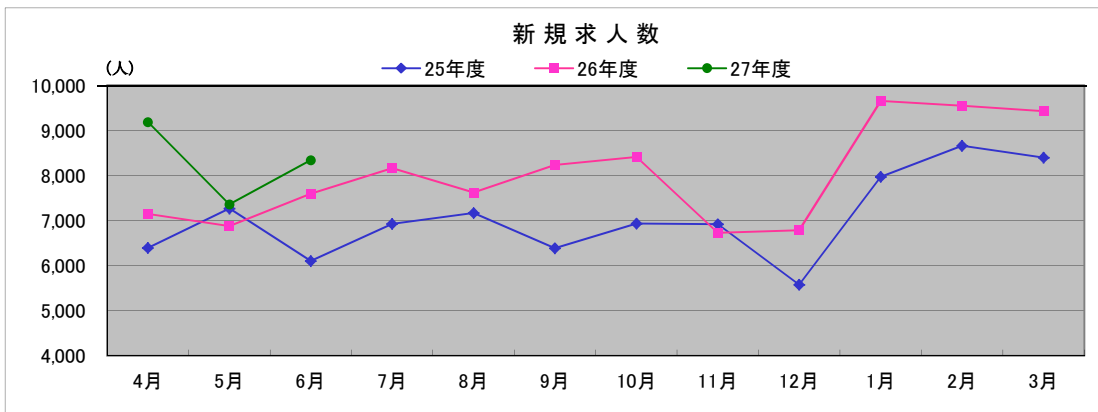
職業別新規求人倍率(常用)



(注) 数値は原数値である。

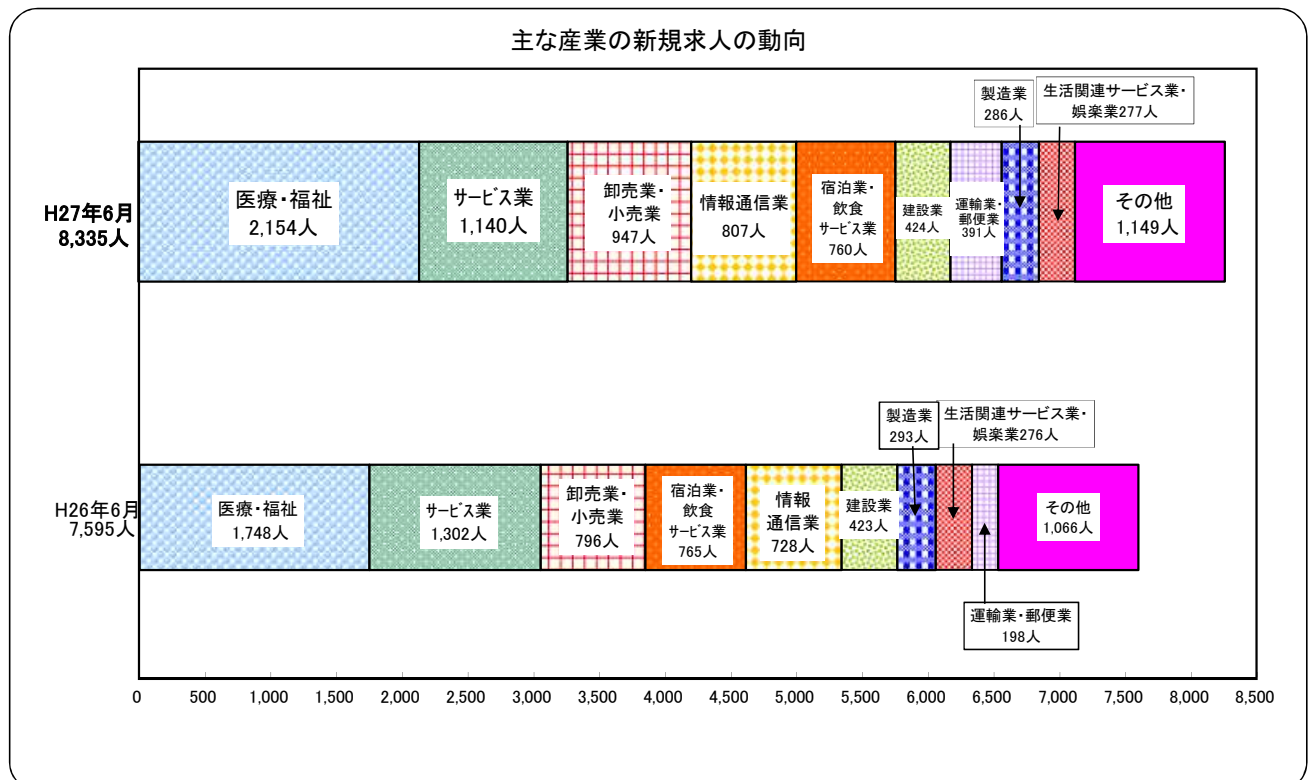
2. 求人の動き

- (1) 県内新規求人数(原数値)は8,335人で、前年同月比9.7%(740人)増と前年同月比で7か月連続の増加となった。
 そのうち常用は6,951人で、9.2%(588人)増となった。
 これを主要産業別に前年同月比で見ると、運輸業・郵便業391人で97.5%(193人)増、医療・福祉2,154人で23.2%(406人)増、卸売業・小売業947人で、前年同月比19.0%(151人)増、情報通信業807人で、前年同月比10.9%(79人)増、生活関連サービス業・娯楽業277人で0.4%(1人)増となった。
- (2) 月間有効求人数(原数値)は22,921人で、前年同月比19.2%(3,697人)増と前年同月比で65か月連続の増加となった。
 そのうち常用は18,939人で、15.4%(2,523人)増となった。
- (3) パートタイム求人について、新規求人数(原数値)は2,727人で、前年同月比9.0%(226人)増となり、
 月間有効求人数は8,223人で、前年同月比28.1%(1,803人)増となった。



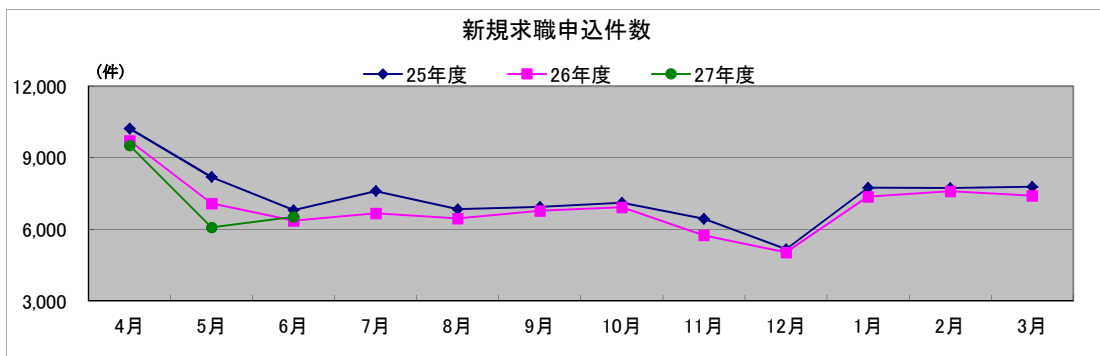
	4月	5月	6月	7月	8月	9月	10月	11月	12月	1月	2月	3月
25年度	6,390人	7,267人	6,099人	6,922人	7,167人	6,385人	6,934人	6,917人	5,575人	7,968人	8,658人	8,394人
26年度	7,146人	6,872人	7,595人	8,162人	7,620人	8,232人	8,410人	6,728人	6,783人	9,648人	9,542人	9,423人
27年度	9,180人	7,355人	8,335人									

新規学卒を除き、パートを含む。(原数値)



3. 求職の動き

- (1) 新規求職申込件数(原数値)は6,529件で、前年同月比2.5%(160件)増と45か月ぶりに増加となった。そのうち常用は6,511件で、2.5%(157件)増と45か月ぶりに増加となった。また、臨時・季節は18件で、20.0%(3件)減となった。
- (2) 月間有効求職者数(原数値)は29,132人で、前年同月比4.6%(1,409人)減と43か月連続の減少となった。そのうち常用は29,056人で、4.6%(1,399人)減と43か月連続の減少となった。また、臨時・季節求人希望する求職者は76人で、11.6%(10人)減となった。
- (3) 雇用保険受給者実人員は6,240人で、前年同月比7.2%(486人)減と35か月連続の減少となった。



	4月	5月	6月	7月	8月	9月	10月	11月	12月	1月	2月	3月
25年度	10,224件	8,196件	6,807件	7,606件	6,851件	6,942件	7,121件	6,445件	5,170件	7,752件	7,728件	7,784件
26年度	9,720件	7,087件	6,369件	6,670件	6,462件	6,784件	6,929件	5,755件	5,043件	7,375件	7,596件	7,410件
27年度	9,519件	6,089件	6,529件									

新規学卒を除き、パートを含む。(原数値)

新規求職者申込件数(常用)の状況について

(単位:件、%)

新規求職申込件数(常用)合計	前年同月比	就業・不就業の状態別										
		在職者		離職者		うち自己都合		無業者				
		前年同月比	前年同月比	前年同月比	前年同月比	前年同月比	前年同月比					
H26年6月	6,354	▲ 6.3	1,339	▲ 6.6	4,334	▲ 7.7	1,382	▲ 12.9	2,705	▲ 7.2	681	▲ 17.8
H27年5月	6,070	▲ 14.0	1,071	▲ 18.0	4,392	▲ 11.5	1,456	▲ 13.2	2,764	▲ 8.8	607	▲ 23.4
H27年6月	6,511	2.5	1,408	5.2	4,491	3.6	1,349	▲ 2.4	2,932	8.4	612	▲ 10.1

新規学卒を除き、パートを含む。(原数値)

4. 就職の動き

- (1) 就職件数は2,150件で、前年同月比0.7%(16件)減となった。
- (2) 県内就職は1,952件(構成比90.8%)で、前年同月比2.3%(46件)減と3か月ぶりの減少となった。
- (3) 県外就職は198件(構成比9.2%)で、前年同月比17.9%(30件)増と2か月ぶりの増加となった。
- (4) 新規求職申込件数における就職率は32.9%となり、前年同月を1.1ポイント下回った。月間有効求職者数における就職率は7.4%となり、前年同月を0.3ポイント上回った。

※ ハローワークにおけるマッチング結果(平成27年6月分)

	沖縄局		那覇所	沖縄所	名護所	宮古所	八重山所
	目標	実績	実績				
就職件数(常用)	1,902	1,923	853	660	218	108	84
充足件数(常用)	1,796	1,811	894	543	195	104	75
雇用保険受給者の早期再就職件数(5月分)	700	726	382	205	64	31	44

※1 雇用保険受給者の早期再就職件数については、集計が対象月の2カ月後となるため6月分の実績発表は8月となる。

※2 就職件数……ハローワークの紹介による就職件数
充足件数……ハローワークで受理した求人の充足件数
雇用保険受給者の早期再就職件数……雇用保険受給者のうち、給付残日数を3分の2以上残して再就職した者の数