



厚生労働省

沖縄労働局

Okinawa Labour Bureau

Press Release

沖縄労働局発表
平成27年5月1日(金)

担当	沖縄労働局	職業安定部
	部長	國代尚章
	職業安定課長	城間邦正
電話	098 - 868 - 1655	

「労働市場の動き」平成27年3月

3月の有効求人倍率は0.79倍で、前月より0.01ポイント上昇

～ 本土復帰以降の最高値を更新 ～

**1 有効求人倍率（季調値）は0.79倍で、前月より0.01ポイント上昇
新規求人倍率（季調値）は1.21倍で、前月より0.06ポイント上昇**

- 月間有効求人数（季調値）は22,617人で、前月比0.9%低下。
- 月間有効求職者数（季調値）は28,561人で、前月比2.9%減少。

**2 新規求人数（原数値）は9,423人で、前年同月比12.3%（1,029人）増と
4か月連続の増加**

主要産業別状況

生活関連サービス業・娯楽業（65.4%増）、卸売業・小売業（54.1%増）、情報通信業（27.9%増）、医療・福祉（10.6%増）、サービス業（5.5%増）。

**3 新規求職申込件数（原数値）は7,410件で、前年同月比4.8%（374件）減と
42か月連続の減少**

4 就職件数は2,633件で、前年同月比14.4%（444件）減と3か月ぶりの減少

参考

沖縄県の完全失業率（原数値）は5.5%で、前年同月より0.3ポイント上昇

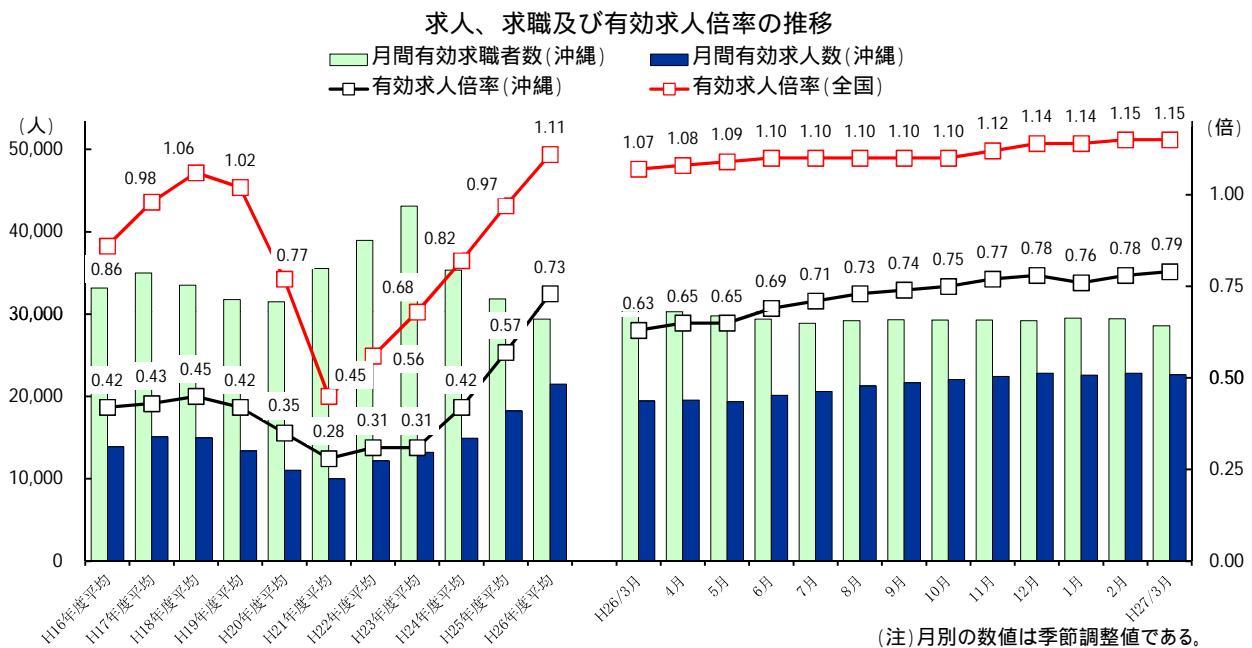
1 有効求人倍率・新規求人倍率の動き

- (1) 有効求人倍率(季調値)は0.79倍で、前月より0.01ポイント上昇となった。
 月間有効求人数(季調値)は22,617人で、前月比0.9%(208人)減となった。
 月間有効求職者数(季調値)は28,561人で、前月比2.9%(855人)減となった。
- (2) 新規求人倍率(季調値)は1.21倍で、前月より0.06ポイント上昇となった。
 新規求人数(季調値)は7,578人で、前月比6.9%(562人)減となった。
 新規求職申込件数(季調値)は6,287件で、前月比11.2%(796件)減となった。

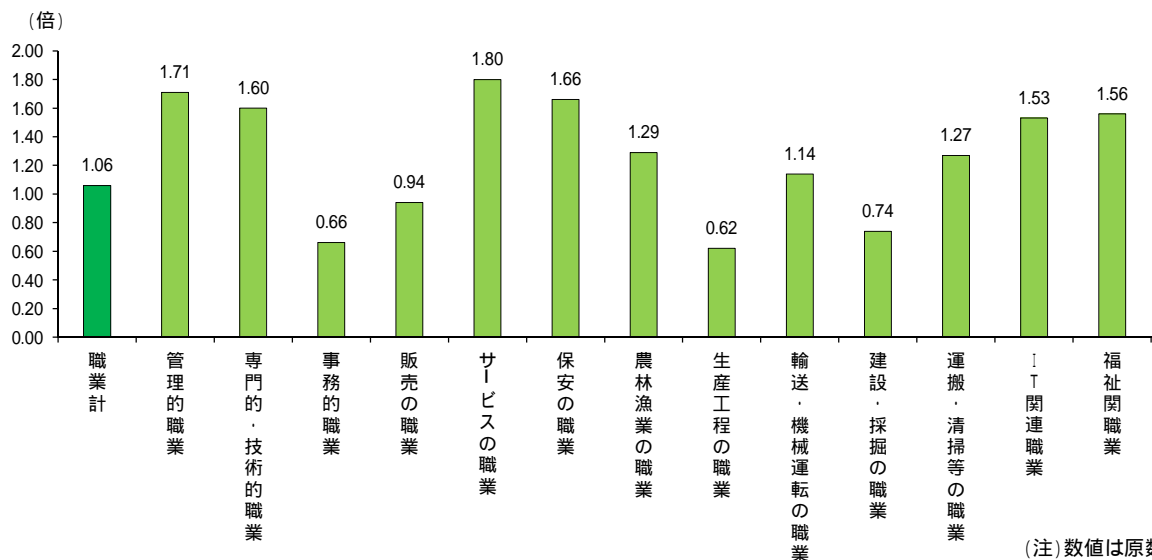
新規・有効求人倍率 (新規学卒を除き、パートタイムを含む)

(倍)

	新規求人倍率(季節調整値)		有効求人倍率(季節調整値)	
	沖縄県	全国	沖縄県	全国
26年3月	1.05	1.64	0.63	1.07
27年2月	1.15	1.63	0.78	1.15
27年3月	1.21	1.72	0.79	1.15

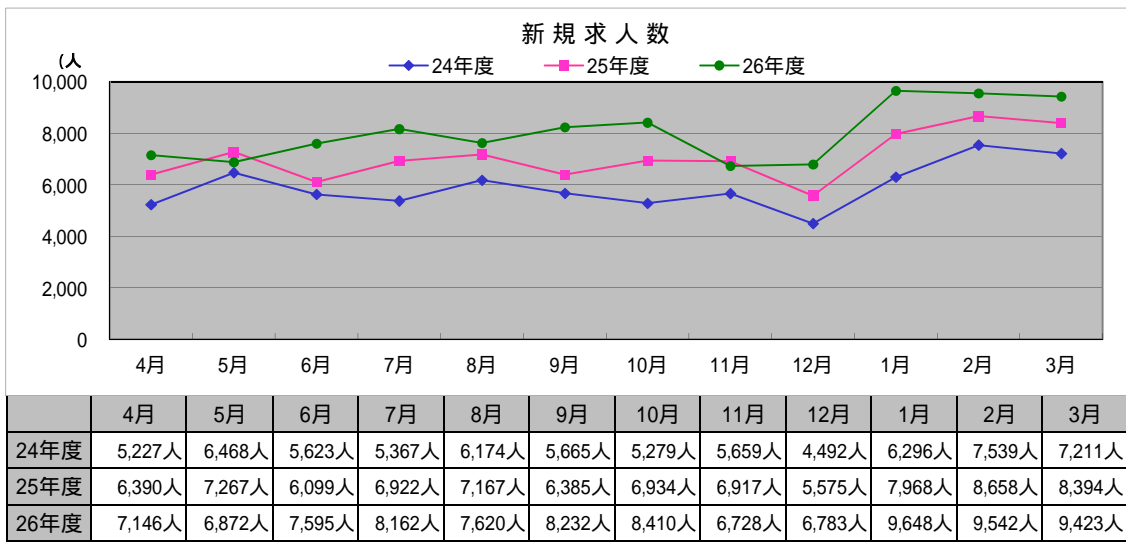


職業別新規求人倍率(常用)

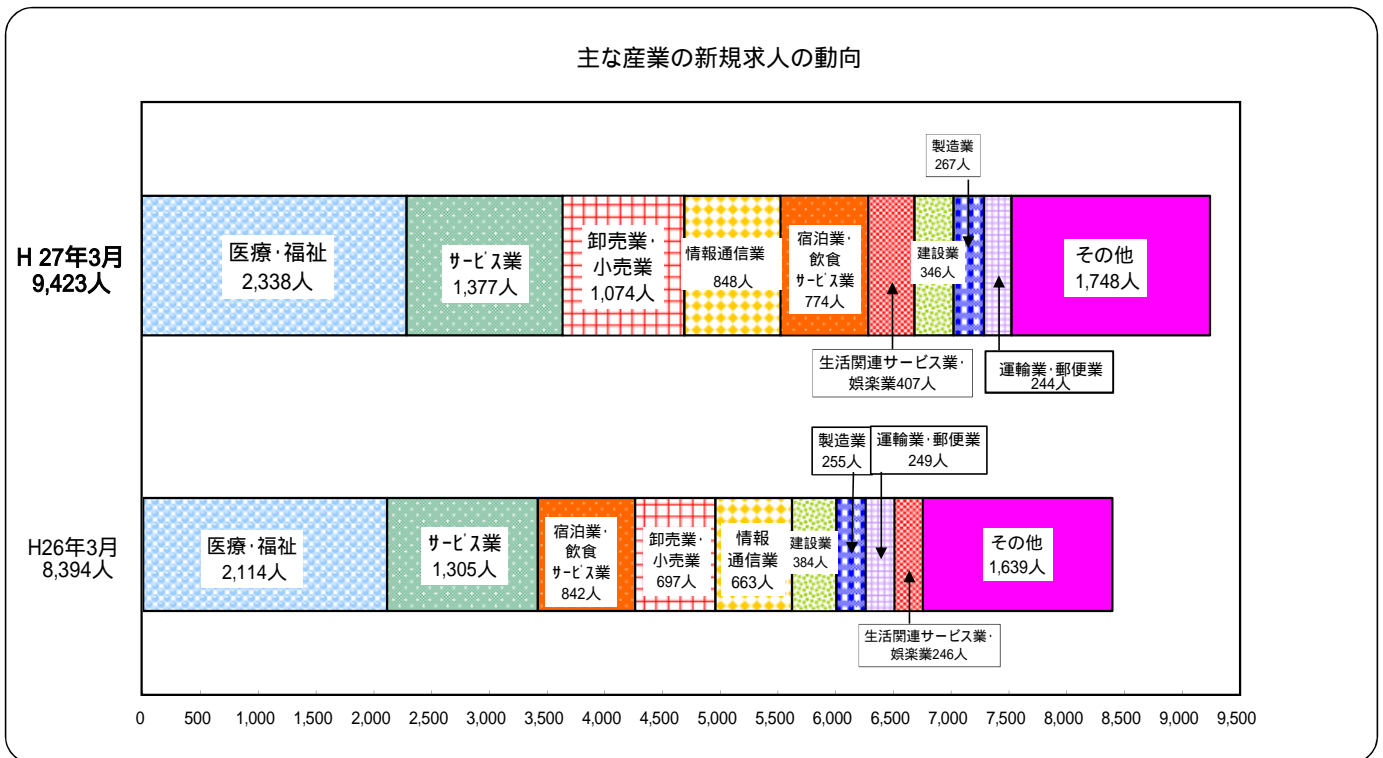


2 求人の動き

- (1) 県内新規求人数(原数値)は9,423人で、前年同月比12.3%(1,029人)増と4か月連続の増加となった。そのうち常用は7,826人で、6.7%(490人)増となった。これを主要産業別に前年同月比でみると、生活関連サービス業・娯楽業407人で65.4%(161人)増、卸売業・小売業1074人で54.1%(377人)増、情報通信業848人で27.9%(185人)増、医療・福祉2,338人で10.6%(224人)増、サービス業1,377人で5.5%(72人)増加となった。
- (2) 月間有効求人数(原数値)は26,367人で、前年同月比17.2%(3,879人)増と62か月連続の増加となった。そのうち常用は21,996人で、12.8%(2,497人)増となった。
- (3) パートタイム求人について、新規求人数(原数値)は3,528人で、前年同月比13.6%(422人)増となり、月間有効求人数は10,045人で、前年同月比29.0%(2,259人)増となった。

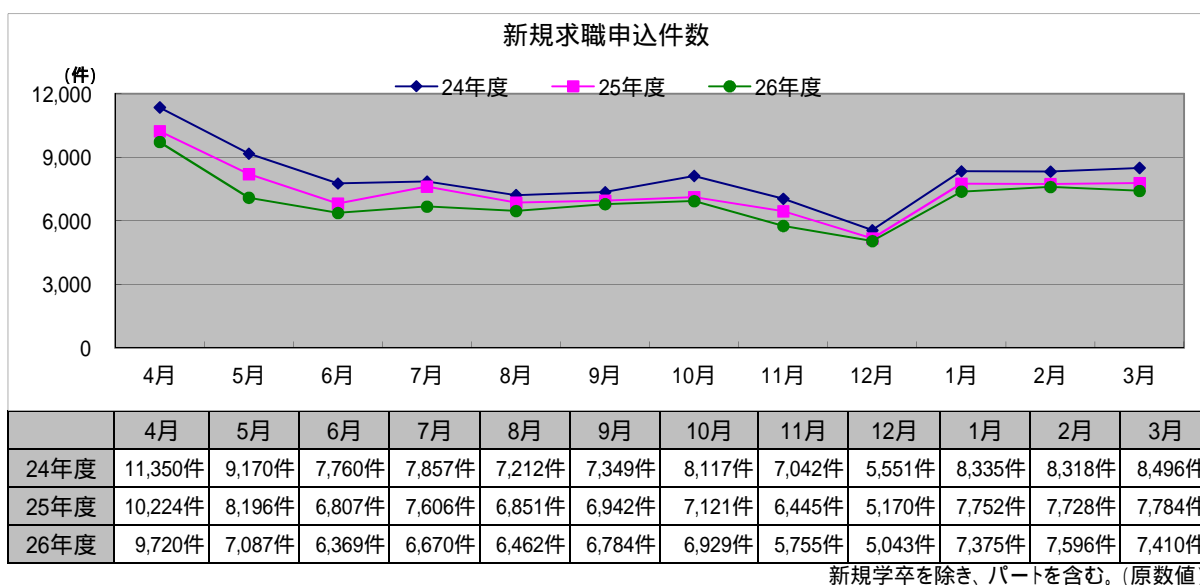


新規学卒を除き、パートを含む。(原数値)



3 求職の動き

- (1) 新規求職申込件数(原数値)は7,410件で、前年同月比4.8%(374件)減と42か月連続の減少となった。そのうち常用は7,390件で、4.8%(371件)減と42か月連続の減少となった。また、臨時・季節は20件で、13.0%(3件)減となった。
- (2) 月間有効求職者数(原数値)は29,878人で、前年同月比6.1%(1,952人)減と40か月連続の減少となった。そのうち常用は29,776人で、6.2%(1,972人)減と40か月連続の減少となった。また、臨時・季節求人を希望する求職者は102人で、24.4%(20人)増となった。
- (3) 雇用保険受給者実人員は5,675人で、前年同月比7.9%(489人)減と32か月連続の減少となった。



新規求職者申込件数(常用)の状況について

(単位:件,%)

	新規求職申込件数(常用)合計		就業・不就業の状態別									
			在職者		離職者				無業者			
			前年同月比	前年同月比	うち事業主都合	うち自己都合	前年同月比	前年同月比	前年同月比	前年同月比		
H26年3月	7,761	8.2	2,241	0.8	4,542	10.0	1,440	9.5	2,888	10.4	978	15.0
H27年2月	7,570	1.8	2,768	3.3	4,078	4.3	1,220	9.1	2,667	1.6	724	5.4
H27年3月	7,390	4.8	2,194	2.1	4,369	3.8	1,319	8.4	2,830	2.0	827	15.4

新規学卒を除き、パートを含む。(原数値)

4 就職の動き

- (1) 就職件数は2,633件で、前年同月比14.4%(444件)減と3か月ぶりの減少となった。
- (2) 県内就職は2,370件 構成比90.0% で、前年同月比15.5%(434件)減と3か月ぶりの減少となった。
- (3) 県外就職は263件 構成比10.0% で、前年同月比3.7%(10件)減と2か月連続の減少となった。
- (4) 新規求職申込件数における就職率は35.5%で、前年同月差4.0ポイント低下、月間有効求職者数における就職率は8.8%で、前年同月差0.9ポイント低下となった。