



厚生労働省

沖縄労働局

Okinawa Labour Bureau

Press Release

沖縄労働局発表
平成27年3月27日(金)

担当	沖縄労働局 職業安定部
	部長 國代 尚章
	職業安定課長 大城 清次
	電話 098 - 868 - 1655

「労働市場の動き」平成27年2月

2月の有効求人倍率は0.78倍で、前月より0.02ポイント上昇

～ 2月の有効求人倍率は0.78倍で、平成26年12月の過去最高値と同水準 ～

**1 有効求人倍率（季調値）は0.78倍で、前月より0.02ポイント上昇
新規求人倍率（季調値）は1.15倍で、前月より0.06ポイント低下**

- 月間有効求人数（季調値）は22,825人で、前月比1.1%上昇。
- 月間有効求職者数（季調値）は29,416人で、前月比0.4%減少。

**2 新規求人数（原数値）は9,542人で、前年同月比10.2%（884人）増と
3か月連続の増加**

主要産業別状況

サービス業（33.6%増）、卸売業・小売業（25.7%増）、医療・福祉（20.0%増）、
運輸業・郵便業（2.2%増）、製造業（0.9%増）。

**3 新規求職申込件数（原数値）は7,596件で、前年同月比1.7%（132件）減と
41か月連続の減少**

4 就職件数は2,059件で、前年同月比3.4%（68件）増と2か月連続の増加

参 考

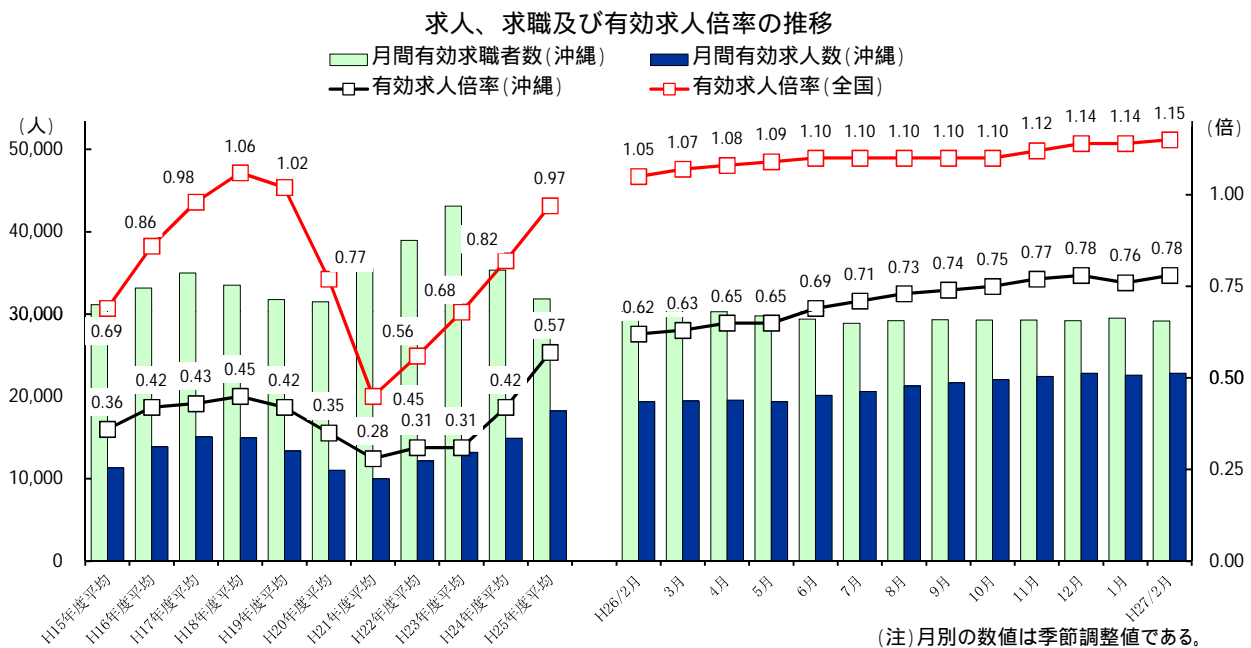
沖縄県の完全失業率（原数値）は6.1%で、前年同月より1.4ポイント上昇

1 有効求人倍率・新規求人倍率の動き

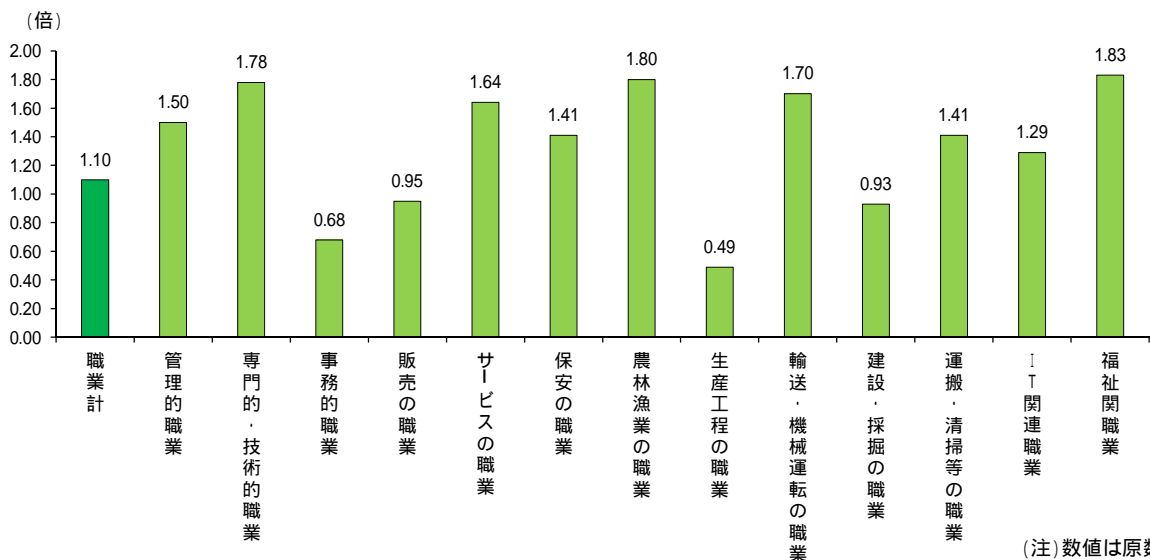
- (1) 有効求人倍率(季調値)は0.78倍で、前月より0.02ポイント上昇となった。
 月間有効求人数(季調値)は22,825人で、前月比1.1%(245人)増となった。
 月間有効求職者数(季調値)は29,416人で、前月比0.4%(112人)減となった。
- (2) 新規求人倍率(季調値)は1.15倍で、前月より0.06ポイント低下となった。
 新規求人数(季調値)は8,140人で、前月比4.3%(364人)減となった。
 新規求職申込件数(季調値)は7,083件で、前月比0.7%(50件)増となった。

新規・有効求人倍率 (新規学卒を除き、パートタイムを含む)

	新規求人倍率(季節調整値)		有効求人倍率(季節調整値)	
	沖縄県	全国	沖縄県	全国
26年2月	1.02	1.63	0.62	1.05
27年1月	1.21	1.77	0.76	1.14
27年2月	1.15	1.63	0.78	1.15

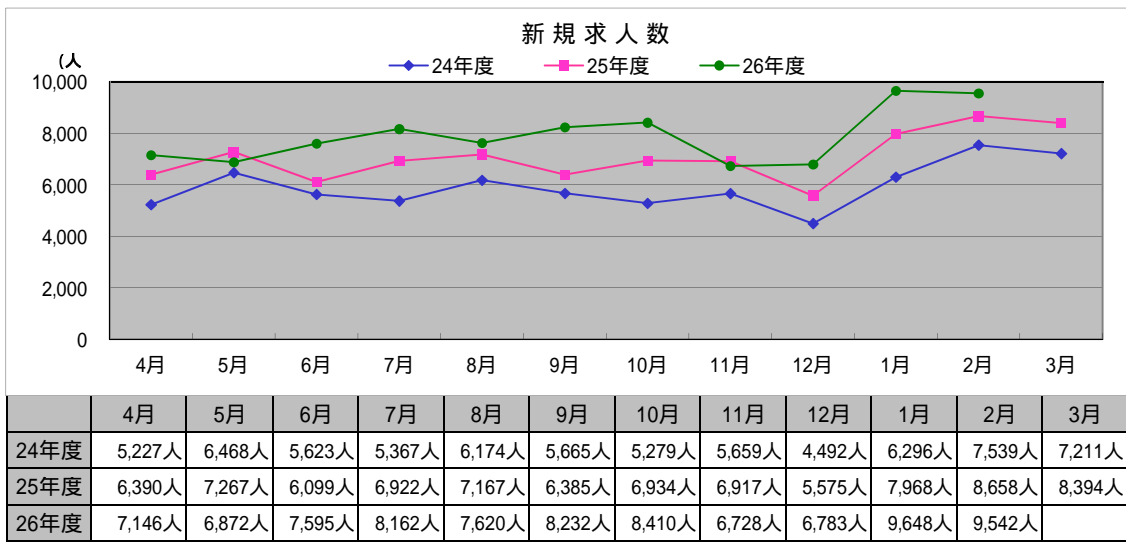


職業別新規求人倍率(常用)

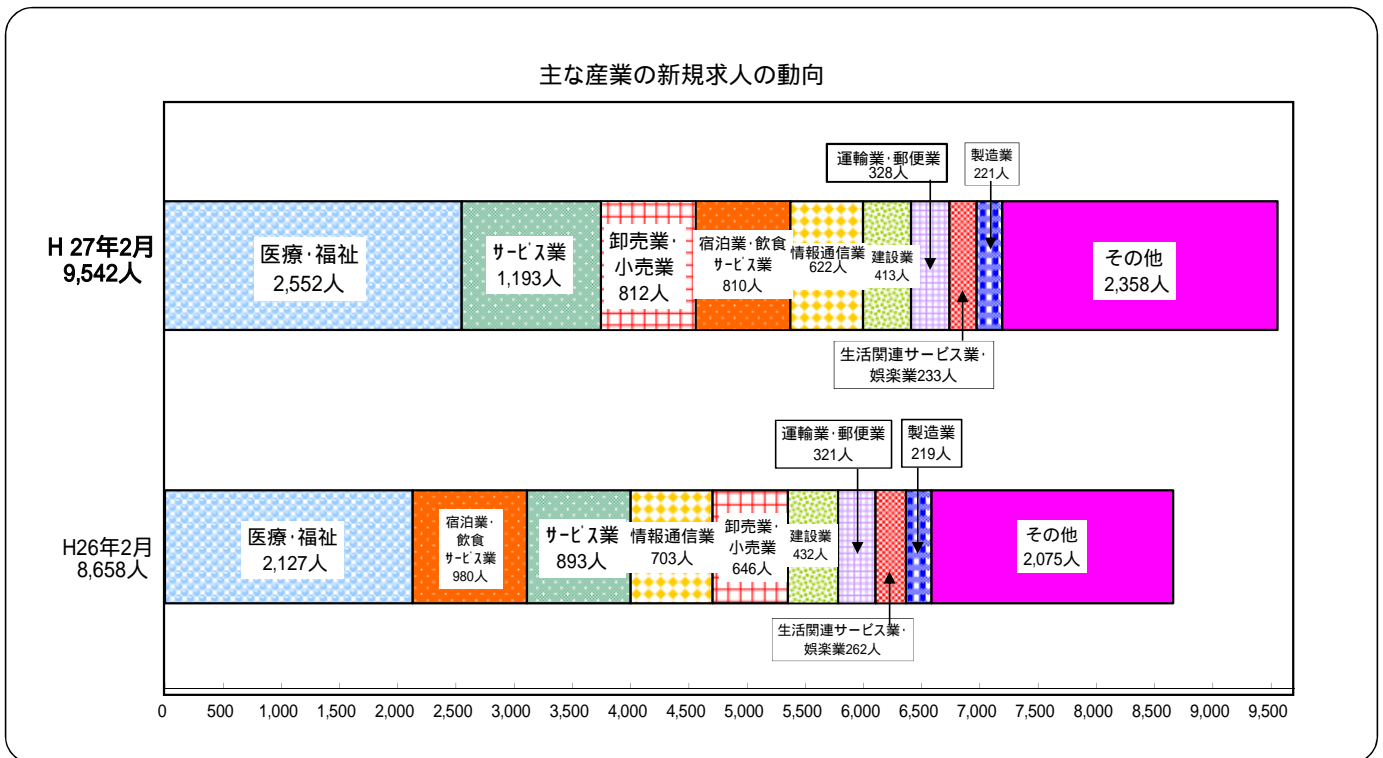


2 求人の動き

- (1) 県内新規求人数(原数値)は9,542人で、前年同月比10.2%(884人)増と3か月連続の増加となった。
 そのうち常用は8,292人で、9.8%(740人)増となった。
 これを主要産業別に前年同月比でみると、サービス業1,193人で33.6%(300人)増、卸売業・小売業812人で25.7%(166人)増、医療・福祉2,552人で20.0%(425人)増、運輸業・郵便業328人で2.2%(7人)増、製造業221人で0.9%(2人)増となった。
- (2) 月間有効求人数(原数値)は24,215人で、前年同月比17.4%(3,587人)増と61か月連続の増加となった。
 そのうち常用は20,357人で、16.3%(2,856人)増となった。
- (3) パートタイム求人について、新規求人数(原数値)は3,567人で、前年同月比18.9%(567人)増となり、
 月間有効求人数は9,060人で、前年同月比31.4%(2,166人)増となった。

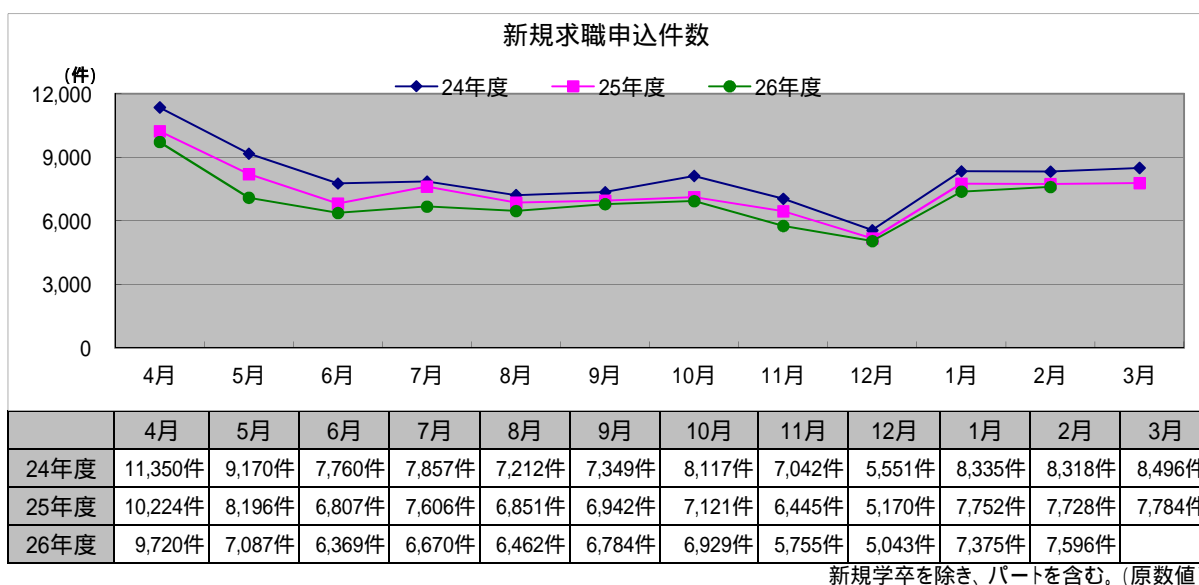


新規学卒を除き、パートを含む。(原数値)



3 求職の動き

- (1) 新規求職申込件数(原数値)は7,596件で、前年同月比1.7%(132件)減と41か月連続の減少となった。そのうち常用は7,570件で、1.8%(138件)減と41か月連続の減少となった。また、臨時・季節は26件で、30.0%(6件)増となった。
- (2) 月間有効求職者数(原数値)は28,631人で、前年同月比5.0%(1,514人)減と39か月連続の減少となった。そのうち常用は28,528人で、5.1%(1,533人)減と39か月連続の減少となった。また、臨時・季節求人を希望する求職者は103人で、22.6%(19人)増となった。
- (3) 雇用保険受給者実人員は5,787人で、前年同月比9.6%(613人)減と31か月連続の減少となった。



新規求職者申込件数(常用)の状況について

(単位:件,%)

	新規求職申込件数(常用)合計	前年同月比	就業・不就業の状態別									
			在職者		離職者		無業者					
			前年同月比	前年同月比	うち事業主都合	うち自己都合	前年同月比	前年同月比				
H26年2月	7,708	7.0	2,680	2.2	4,263	9.8	1,342	10.2	2,709	9.6	765	18.2
H27年1月	7,340	5.0	1,895	4.0	4,750	7.8	1,461	14.4	3,019	5.1	695	7.8
H27年2月	7,570	1.8	2,768	3.3	4,078	4.3	1,220	9.1	2,667	1.6	724	5.4

新規学卒を除き、パートを含む。(原数値)

4 就職の動き

- (1) 就職件数は2,059件で、前年同月比3.4%(68件)増と2か月連続の増加となった。
- (2) 県内就職は1,870件 構成比90.8% で、前年同月比8.1%(140件)増と2か月連続の増加となった。
- (3) 県外就職は189件 構成比9.2% で、前年同月比27.6%(72件)減と2か月ぶりの減少となった。
- (4) 新規求職申込件数における就職率は27.1%で、前年同月差1.3ポイント上昇、月間有効求職者数における就職率は7.2%で、前年同月差0.6ポイント上昇となった。