



厚生労働省

沖縄労働局

Okinawa Labour Bureau

Press Release

沖縄労働局発表
平成27年2月27日(金)

担当	沖縄労働局 職業安定部
	部長 國代 尚章
	職業安定課長 大城 清次
	電話 098 - 868 - 1655

「労働市場の動き」平成27年1月

1月の有効求人倍率は0.76倍で、前月より0.02ポイント低下

～1月の新規求人数(原数値)は9,648人(前年同月比21.1%増)で、過去最高を記録～

1 有効求人倍率(季調値)は0.76倍で、前月より0.02ポイント低下

新規求人倍率(季調値)は1.21倍で、前月より0.12ポイント低下

- 月間有効求人数(季調値)は22,580人で、前月比1.1%減少。
- 月間有効求職者数(季調値)は29,528人で、前月比1.1%増加。

2 新規求人数(原数値)は9,648人で、前年同月比21.1%(1,680人)増と

2か月連続の増加

主要産業別状況

卸売業・小売業(104.6%増)、運輸業・郵便業(47.1%増)、

生活関連サービス業・娯楽業(42.3%増)、製造業(41.1%増)、医療・福祉(21.4%増)。

3 新規求職申込件数(原数値)は7,375件で、前年同月比4.9%(377件)減と

40か月連続の減少

4 就職件数は1,690件で、前年同月比4.4%(72件)増と3か月ぶりの増加

参考

沖縄県の完全失業率(原数値)は5.2%で、前年同月より0.4ポイント上昇

※平成26年12月以前の数値は、新しい季節指数により改訂されている。

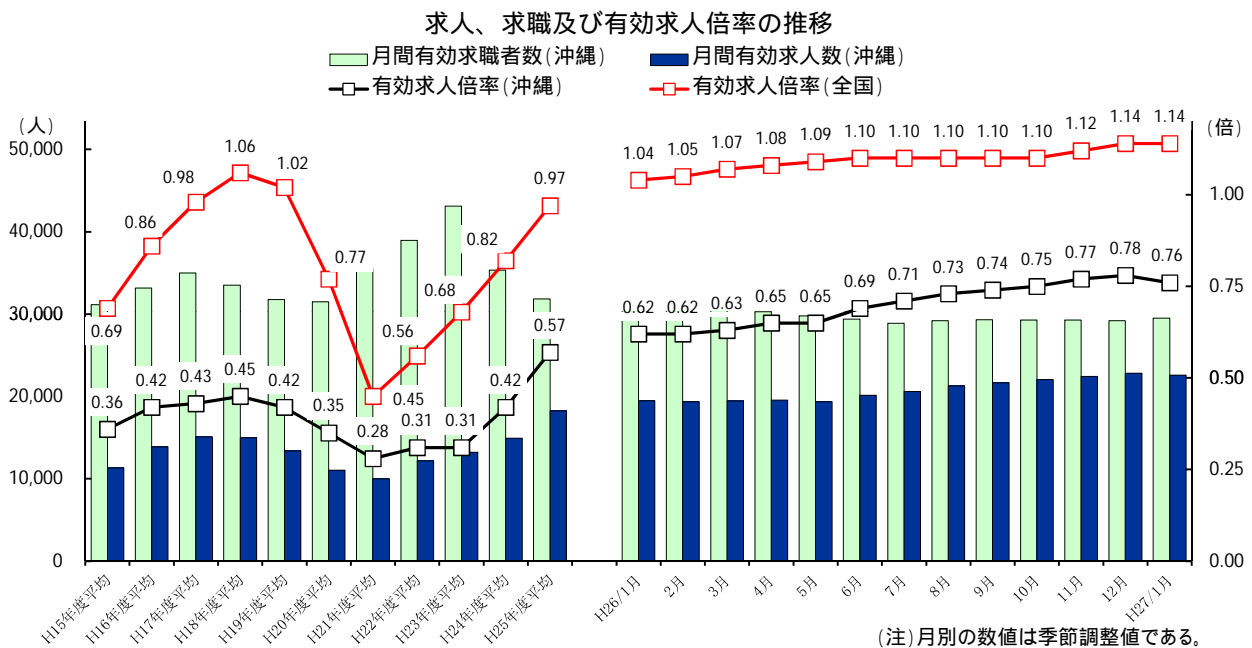
これにより、平成26年12月の有効求人倍率は0.80倍→0.78倍、新規求人倍率は1.35倍→1.33倍となっている。

1 有効求人倍率・新規求人倍率の動き

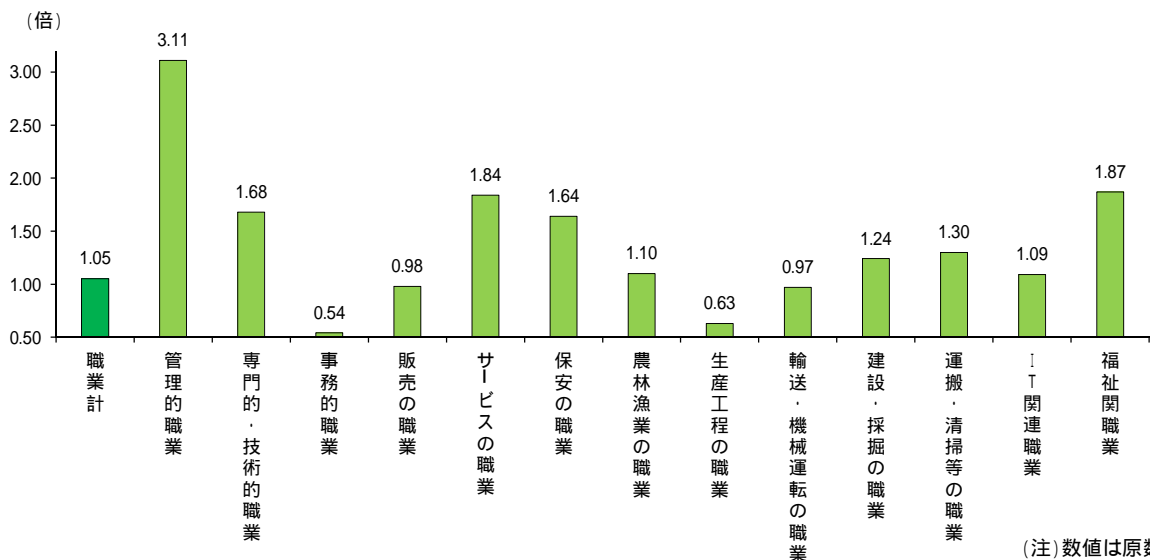
- (1) 有効求人倍率(季調値)は0.76倍で、前月より0.02ポイント低下となった。
 月間有効求人数(季調値)は22,580人で、前月比1.1%(242人)減となった。
 月間有効求職者数(季調値)は29,528人で、前月比1.1%(319人)増となった。
- (2) 新規求人倍率(季調値)は1.21倍で、前月より0.12ポイント低下となった。
 新規求人数(季調値)は8,504人で、前月比6.5%(591人)減となった。
 新規求職申込件数(季調値)は7,033件で、前月比2.6%(181件)増となった。

新規・有効求人倍率 (新規学卒を除き、パートタイムを含む)

	新規求人倍率(季節調整値)		有効求人倍率(季節調整値)	
	沖縄県	全国	沖縄県	全国
26年1月	1.06	1.63	0.62	1.04
26年12月	1.33	1.77	0.78	1.14
27年1月	1.21	1.77	0.76	1.14

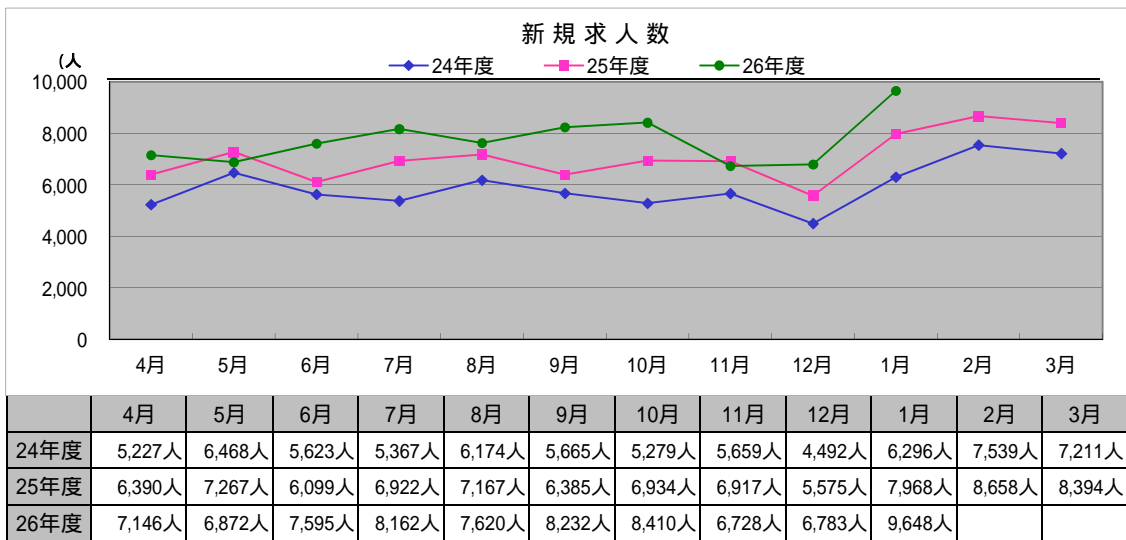


職業別新規求人倍率(常用)

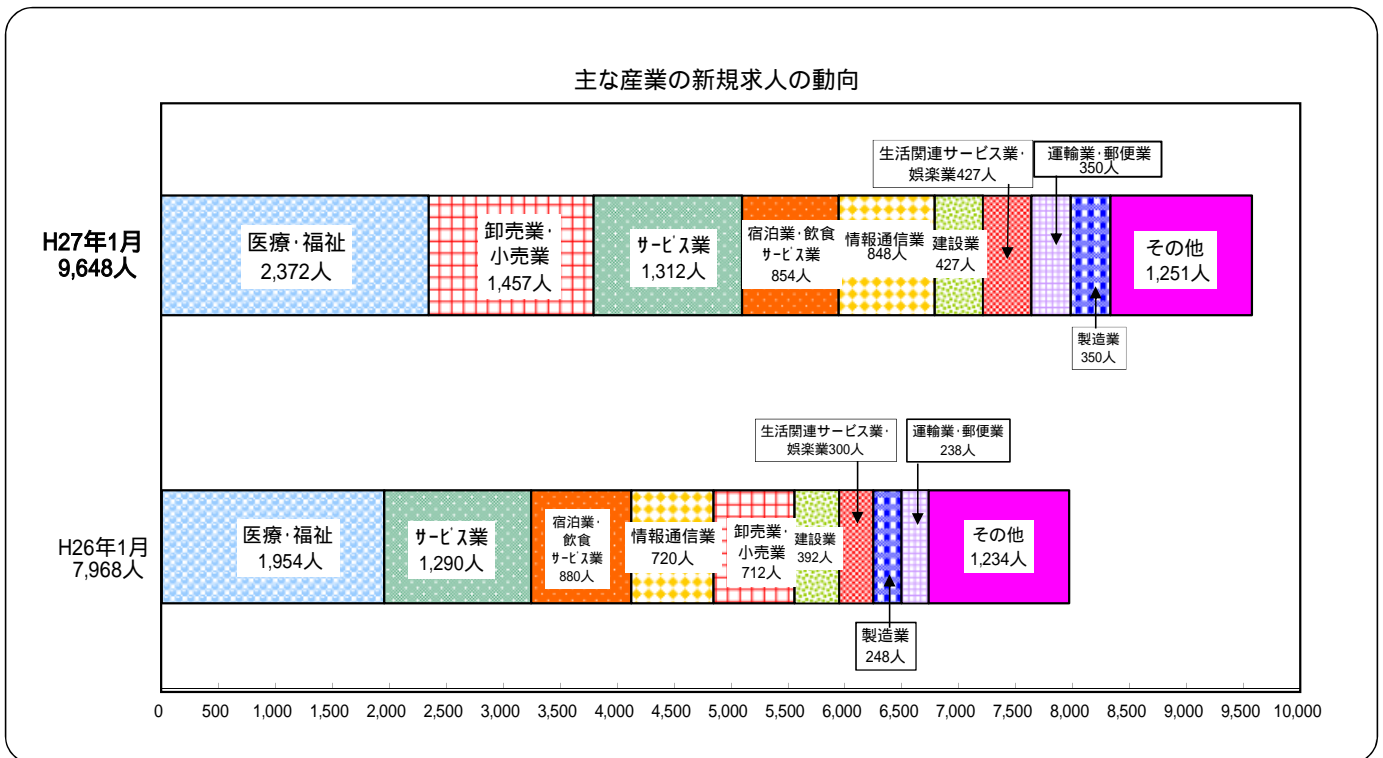


2 求人動き

- (1) 県内新規求人数(原数値)は9,648人で、前年同月比21.1%(1,680人)増と2か月連続の増加となった。
そのうち常用は7,698人で、19.1%(1,232人)増となった。
これを主要産業別に前年同月比でみると、卸売業・小売業1,457人で104.6%(745人)増、運輸業・郵便業350人で47.1%(112人)増、生活関連サービス業・娯楽業427人で42.3%(127人)増、製造業350人で41.1%(102人)増、医療・福祉2,372人で21.4%(418人)増となった。
- (2) 月間有効求人数(原数値)は21,724人で、前年同月比18.3%(3,364人)増と60か月連続の増加となった。
そのうち常用は17,964人で、16.6%(2,562人)増となった。
- (3) パートタイム求人について、新規求人数(原数値)は3,733人で、前年同月比37.2%(1,013人)増となり、月間有効求人数は8,063人で、前年同月比32.1%(1,959人)増となった。

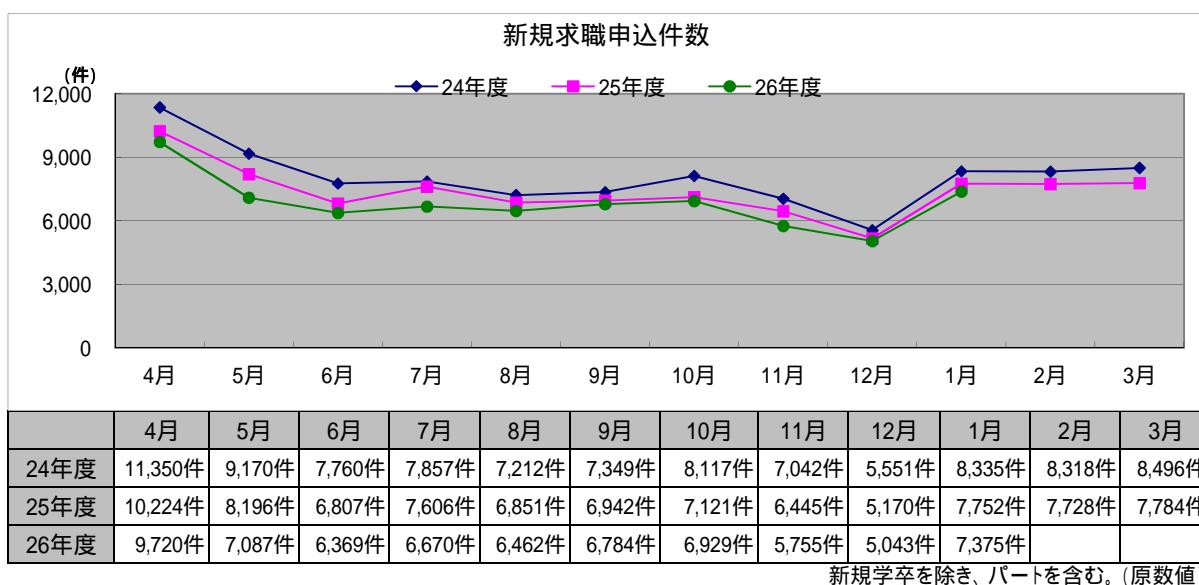


新規学卒を除き、パートを含む。(原数値)



3 求職の動き

- (1) 新規求職申込件数(原数値)は7,375件で、前年同月比4.9%(377件)減と40か月連続の減少となった。そのうち常用は7,340件で、5.0%(386件)減と40か月連続の減少となった。また、臨時・季節は35件で、34.6%(9件)増となった。
- (2) 月間有効求職者数(原数値)は27,254人で、前年同月比5.7%(1,638人)減と38か月連続の減少となった。そのうち常用は27,160人で、5.7%(1,631人)減と38か月連続の減少となった。また、臨時・季節求人を希望する求職者は94人で、6.9%(7人)減となった。
- (3) 雇用保険受給者実人員は5,901人で、前年同月比8.4%(541人)減と30か月連続の減少となった。



新規求職者申込件数(常用)の状況について

(単位:件,%)

	新規求職申込件数(常用)合計	前年同月比	就業・不就業の状態別									
			在職者	離職者	うち事業主都合		うち自己都合		無業者			
					前年同月比	前年同月比	前年同月比	前年同月比				
H26年1月	7,726	6.8	1,822	4.9	5,150	4.5	1,706	5.5	3,180	4.0	754	23.3
H26年12月	5,028	2.0	1,097	5.6	3,354	3.5	1,073	15.3	2,132	3.5	577	6.0
H27年1月	7,340	5.0	1,895	4.0	4,750	7.8	1,461	14.4	3,019	5.1	695	7.8

新規学卒を除き、パートを含む。(原数値)

4 就職の動き

- (1) 就職件数は1,690件で、前年同月比4.4%(72件)増と3か月ぶりの増加となった。
- (2) 県内就職は1,527件 構成比90.4% で、前年同月比3.1%(46件)増と3か月ぶりの増加となった。
- (3) 県外就職は163件 構成比9.6% で、前年同月比19.0%(26件)増と4か月ぶりの増加となった。
- (4) 新規求職申込件数における就職率は22.9%で、前年同月差2.0ポイント上昇、月間有効求職者数における就職率は6.2%で、前年同月差0.6ポイント上昇となった。