



厚生労働省

沖縄労働局

Okinawa Labour Bureau

Press Release

沖縄労働局発表
平成27年1月30日(金)

担当	沖縄労働局 職業安定部
	部長 國代 尚章
	職業安定課長 大城 清次
	電話 098 - 868 - 1655

「労働市場の動き」平成26年12月

12月の有効求人倍率は0.80倍で、前月より0.03ポイント上昇

～ 1972年以降の最高値を7か月連続で更新し、初の0.8倍台へ～

**1 有効求人倍率（季調値）は0.80倍で、前月より0.03ポイント上昇
新規求人倍率（季調値）は1.35倍で、前月より0.23ポイント上昇**

- 月間有効求人数（季調値）は23,592人で、前月比3.9%増加。
- 月間有効求職者数（季調値）は29,368人で、前月比0.2%減少。

**2 新規求人数（原数値）は6,783人で、前年同月比21.7%（1,208人）増と
2か月ぶりの増加**

主要産業別状況

卸売業・小売業（59.7%増）、生活関連サービス業・娯楽業（51.9%増）、
宿泊業・飲食サービス業（44.2%増）、運輸業・郵便業（41.3%増）、医療・福祉（18.6%増）。

**3 新規求職申込件数（原数値）は5,043件で、前年同月比2.5%（127件）
減と39か月連続の減少**

4 就職件数は1,634件で、前年同月比5.8%（101件）減と2か月連続の減少

参 考

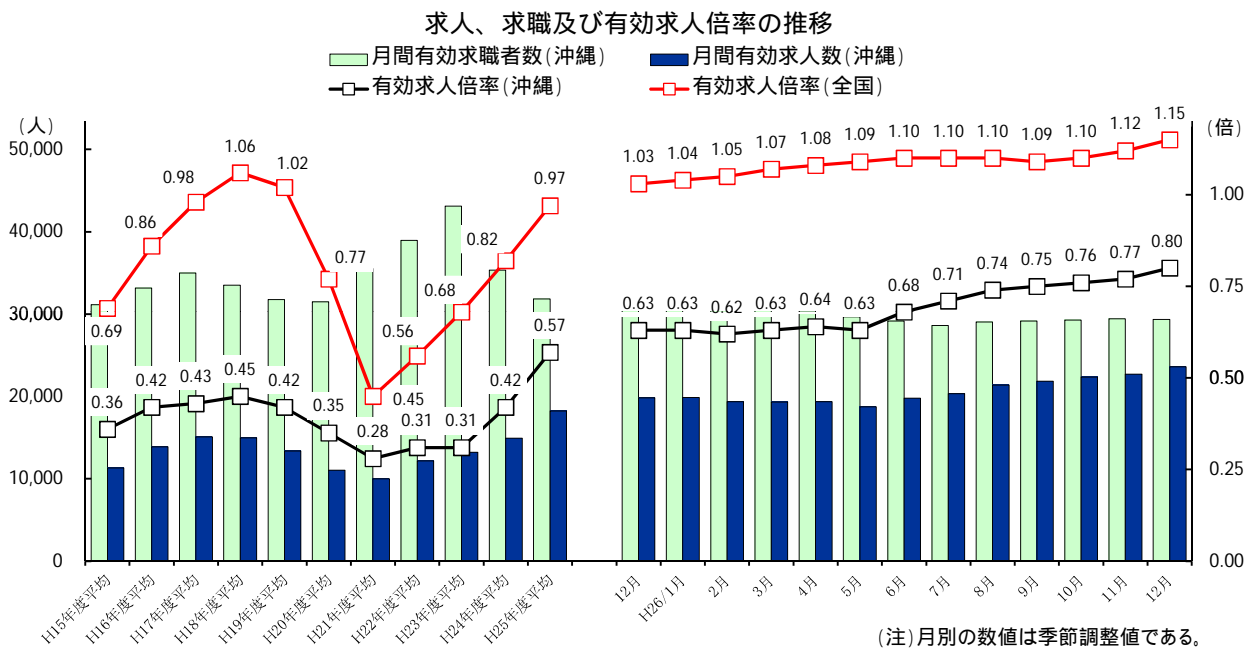
沖縄県の完全失業率（原数値）は4.5%で、前年同月と同水準

1 有効求人倍率・新規求人倍率の動き

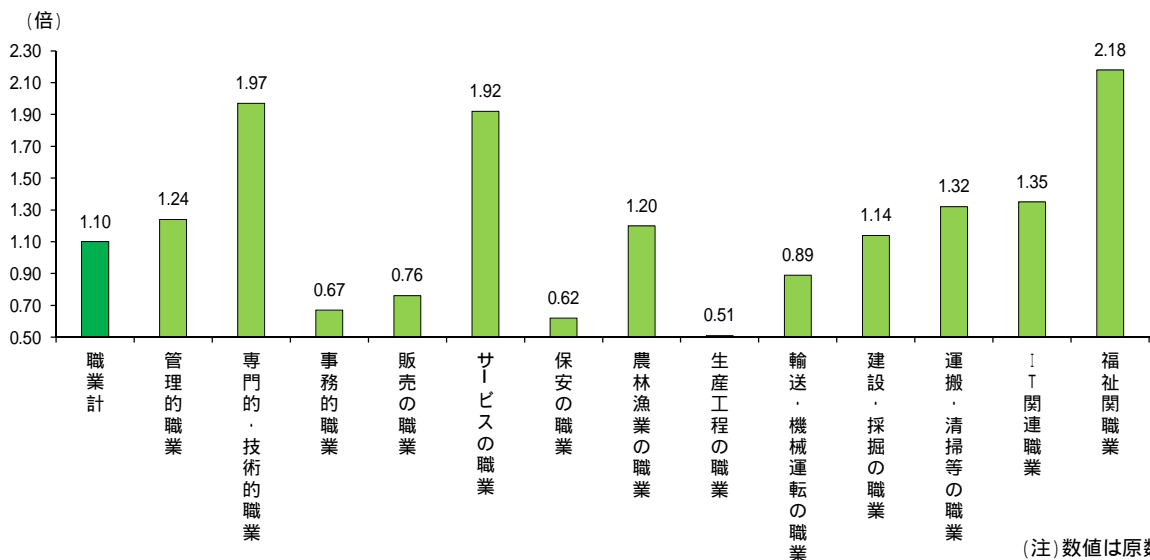
- (1) 有効求人倍率(季調値)は0.80倍で、前月より0.03ポイント上昇となった。
 月間有効求人数(季調値)は23,592人で、前月比3.9%(886人)増となった。
 月間有効求職者数(季調値)は29,368人で、前月比0.2%(52人)減となった。
- (2) 新規求人倍率(季調値)は1.35倍で、前月より0.23ポイント上昇となった。
 新規求人数(季調値)は9,254人で、前月比15.5%(1,244人)増となった。
 新規求職申込件数(季調値)は6,857件で、前月比3.8%(274件)減となった。

新規・有効求人倍率 (新規学卒を除き、パートタイムを含む)

	新規求人倍率(季節調整値)		有効求人倍率(季節調整値)	
	沖縄県	全国	沖縄県	全国
25年12月	1.04	1.61	0.63	1.03
26年11月	1.12	1.66	0.77	1.12
26年12月	1.35	1.79	0.80	1.15

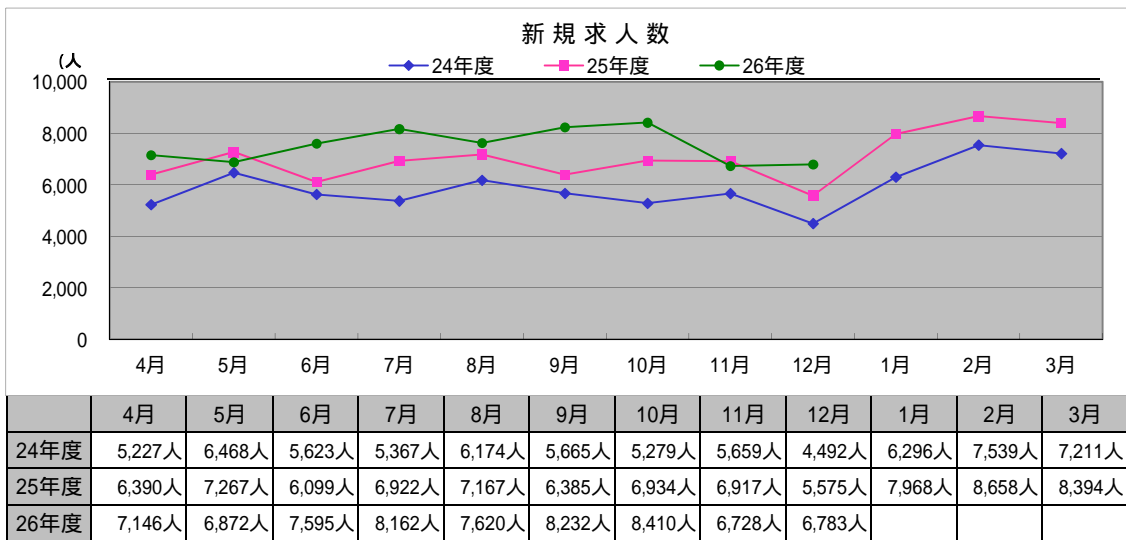


職業別新規求人倍率(常用)

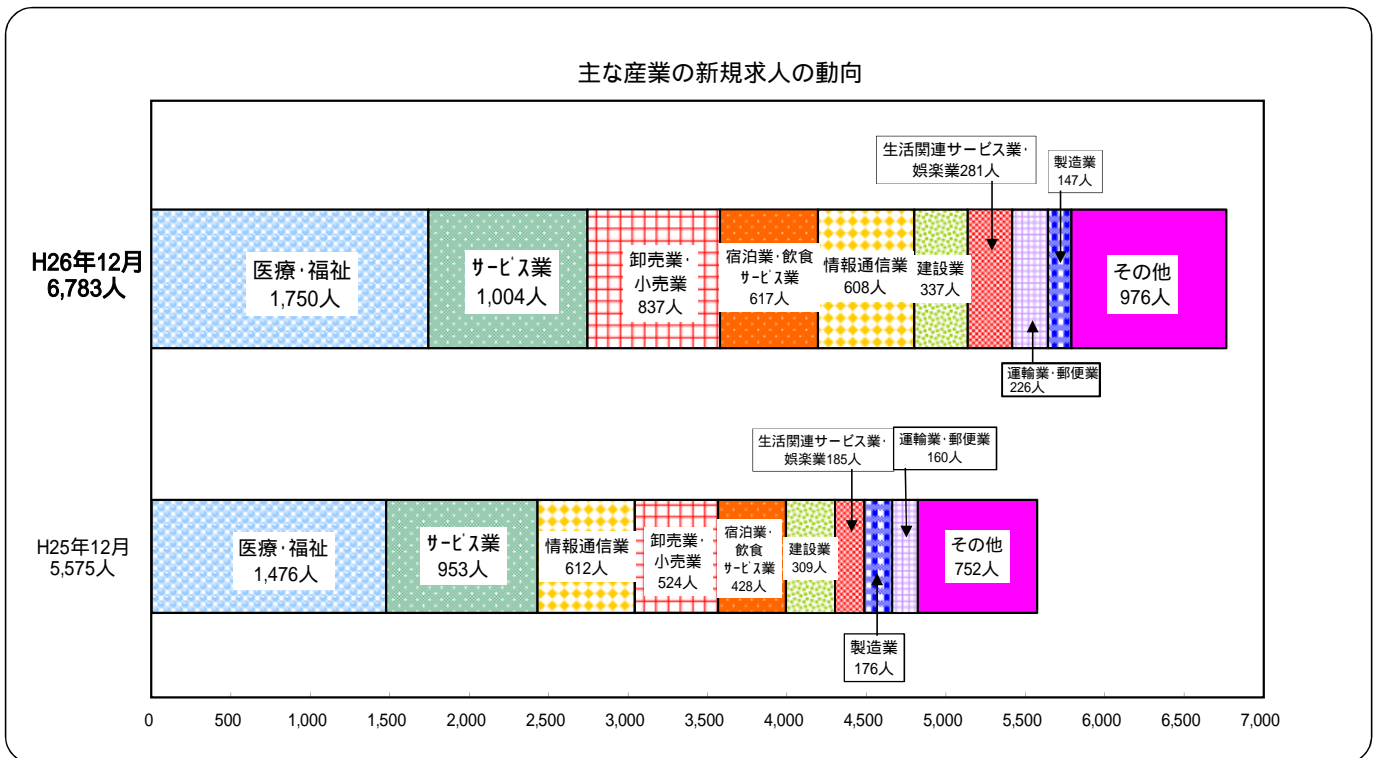


2 求人の動き

- (1) 県内新規求人数(原数値)は6,783人で、前年同月比21.7%(1,208人)増と2か月ぶりの増加となった。
 そのうち常用は5,535人で、20.1%(928人)増となった。
 これを主要産業別に前年同月比でみると、卸売業・小売業837人で59.7%(313人)増、生活関連サービス業・娯楽業281人で51.9%(96人)増、宿泊業・飲食サービス業617人で44.2%(189人)増、運輸業・郵便業226人で41.3%(66人)増、医療・福祉1,750人で18.6%(274人)増となった。
- (2) 月間有効求人数(原数値)は20,216人で、前年同月比17.9%(3,076人)増と59か月連続の増加となった。
 そのうち常用は16,745人で、14.4%(2,113人)増となった。
- (3) パートタイム求人について、新規求人数(原数値)は2,390人で、前年同月比34.6%(614人)増となり、月間有効求人数は7,265人で、前年同月比31.7%(1,748人)増となった。

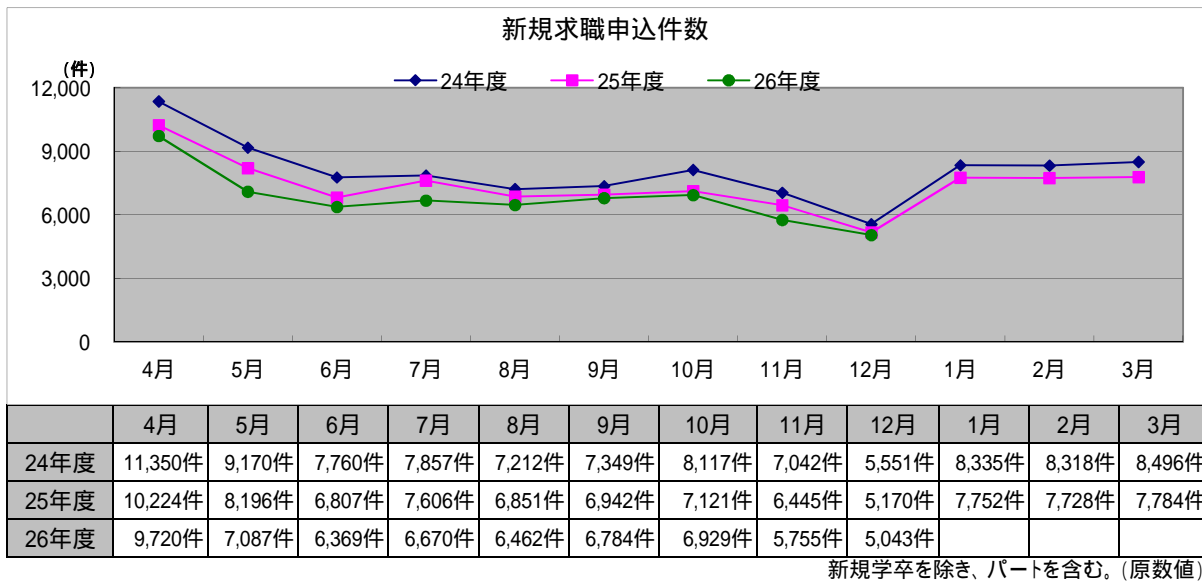


新規学卒を除き、パートを含む。(原数値)



3 求職の動き

- (1) 新規求職申込件数(原数値)は5,043件で、前年同月比2.5%(127件)減と39か月連続の減少となった。そのうち常用は5,028件で、2.0%(101件)減と39か月連続の減少となった。また、臨時・季節は15件で、63.4%(26件)減となった。
- (2) 月間有効求職者数(原数値)は26,361人で、前年同月比6.3%(1,761人)減と37か月連続の減少となった。そのうち常用は26,281人で、6.1%(1,721人)減と37か月連続の減少となった。また、臨時・季節求人希望する求職者は80人で、33.3%(40人)減となった。
- (3) 雇用保険受給者実人員は6,412人で、前年同月比7.1%(492人)減と29か月連続の減少となった。



新規求職者申込件数(常用)の状況について

(単位:件,%)

	新規求職申込件数(常用)合計		就業・不就業の状態別									
			在職者		離職者		うち事業主都合		うち自己都合		無業者	
			前年同月比	前年同月比	前年同月比	前年同月比	前年同月比	前年同月比	前年同月比	前年同月比		
H25年12月	5,129	7.2	1,039	7.1	3,476	4.6	1,267	3.7	2,059	8.2	614	19.7
H26年11月	5,740	10.4	1,196	4.1	3,836	12.4	1,190	15.7	2,461	10.7	708	9.7
H26年12月	5,028	2.0	1,097	5.6	3,354	3.5	1,073	15.3	2,132	3.5	577	6.0

新規学卒を除き、パートを含む。(原数値)

4 就職の動き

- (1) 就職件数は1,634件で、前年同月比5.8%(101件)減と2か月連続の減少となった。
- (2) 県内就職は1,430件 構成比87.5% で、前年同月比5.2%(79件)減と2か月連続の減少となった。
- (3) 県外就職は204件 構成比12.5% で、前年同月比9.7%(22件)減と3か月連続の減少となった。
- (4) 新規求職申込件数における就職率は32.4%で、前年同月差1.2ポイント低下、月間有効求職者数における就職率は6.2% で、前年同月と同水準となった。