



沖縄労働局発表
平成26年12月26日(金)

| | |
|--------|--|
| 担 当 | 沖縄労働局 職業安定部 部長 國代 尚章 職業安定課長 大城 清次 電話 098 - 868 - 1655 |
|--------|--|

「労働市場の動き」平成26年11月

11月の有効求人倍率は0.77倍で、前月より0.01ポイント上昇
～ 1972年以降の最高値を6か月連続で更新 ～

1 有効求人倍率（季調値）は0.77倍で、前月より0.01ポイント上昇
新規求人倍率（季調値）は1.12倍で、前月より0.10ポイント低下

- 月間有効求人数（季調値）は22,706人で、前月比1.6%増加。
- 月間有効求職者数（季調値）は29,420人で、前月比0.4%増加。

2 新規求人数（原数値）は6,728人で、前年同月比2.7%（189人）減と
6か月ぶりの減少

主要産業別状況

運輸業・郵便業（19.1%増）、卸売業・小売業（10.5%増）、医療・福祉（7.9%増）、
製造業（32.8%減）、生活関連サービス業・娯楽業（29.6%減）。

3 新規求職申込件数（原数値）は5,755件で、前年同月比10.7%（690件）
減と38か月連続の減少

4 就職件数は1,674件で、前年同月比12.1%（231件）減と3か月ぶりの減少

参 考

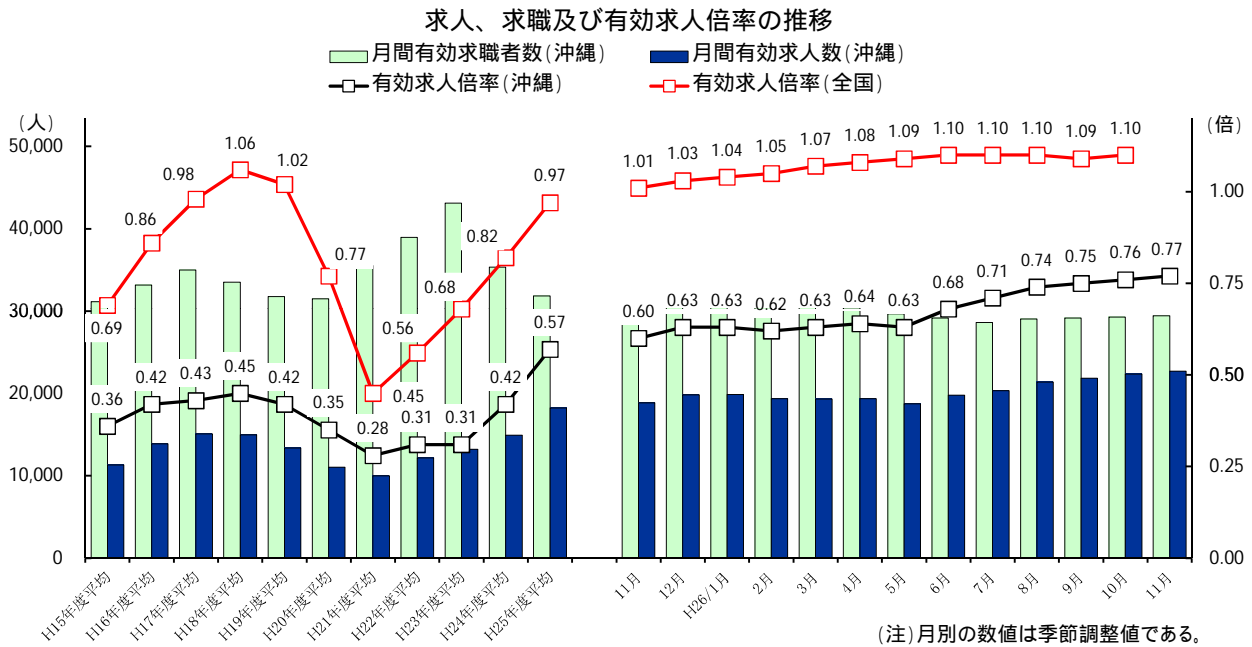
沖縄県の完全失業率（原数値）は5.2%で、前年同月より0.4ポイント上昇

1 有効求人倍率・新規求人倍率の動き

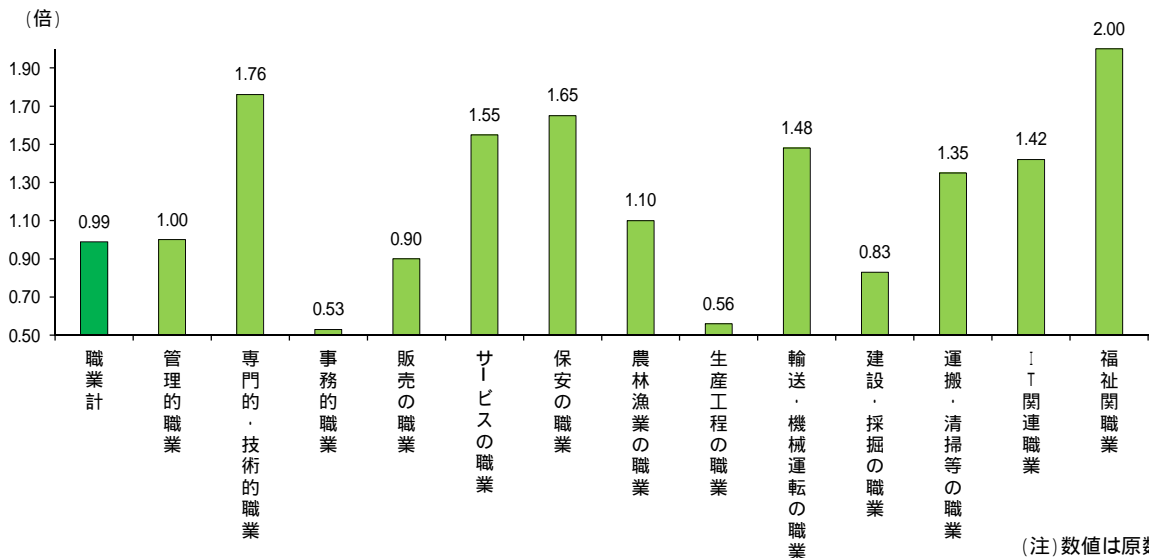
- (1) 有効求人倍率(季調値)は0.77倍で、前月より0.01ポイント上昇となった。
 月間有効求人数(季調値)は22,706人で、前月比1.6%(353人)増となった。
 月間有効求職者数(季調値)は29,420人で、前月比0.4%(130人)増となった。
- (2) 新規求人倍率(季調値)は1.12倍で、前月より0.10ポイント低下となった。
 新規求人数(季調値)は8,010人で、前月比5.8%(490人)減となった。
 新規求職申込件数(季調値)は7,131件で、前月比2.2%(154件)増となった。

新規・有効求人倍率 (新規学卒を除き、パートタイムを含む)

| | 新規求人倍率(季節調整値) | | 有効求人倍率(季節調整値) | |
|---------------|---------------|-------------|---------------|-------------|
| | 沖縄県 | 全国 | 沖縄県 | 全国 |
| 25年11月 | 0.97 | 1.55 | 0.60 | 1.01 |
| 26年10月 | 1.22 | 1.69 | 0.76 | 1.10 |
| 26年11月 | 1.12 | 1.66 | 0.77 | 1.12 |

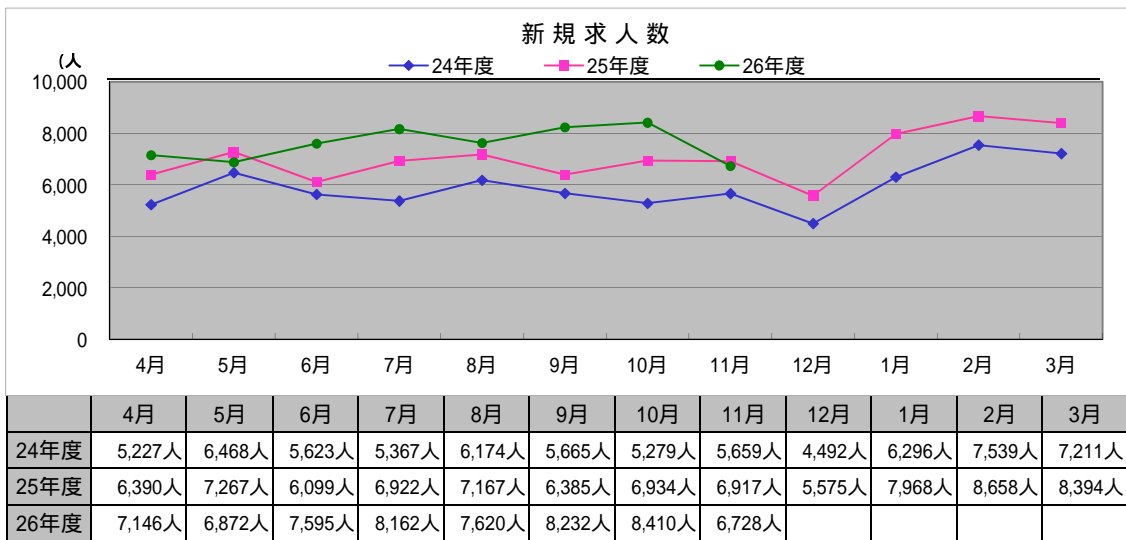


職業別新規求人倍率(常用)

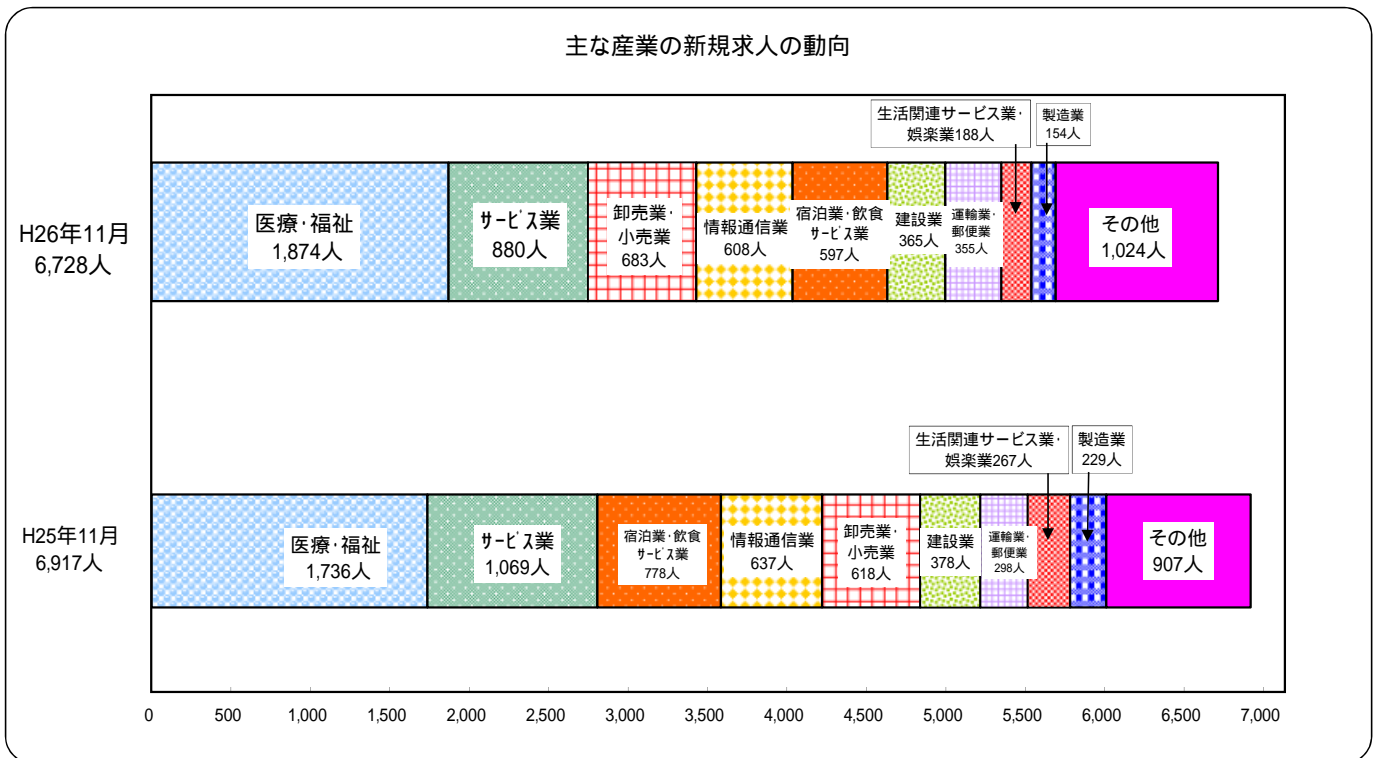


2 求人の動き

- (1) 県内新規求人数(原数値)は6,728人で、前年同月比2.7%(189人)減と6か月ぶりの減少となった。
 そのうち常用は5,699人で、1.6%(95人)減となった。
 これを主要産業別に前年同月比でみると、運輸業・郵便業355人で19.1%(57人)増、卸売業・小売業683人で10.5%(65人)増、医療・福祉1,874人で7.9%(138人)増加となったが、製造業154人で32.8%(75人)減、生活関連サービス業・娯楽業188人で29.6%(79人)減となった。
- (2) 月間有効求人数(原数値)は20,715人で、前年同月比16.8%(2,985人)増と58か月連続の増加となった。
 そのうち常用は17,377人で、14.1%(2,154人)増となった。
- (3) パートタイム求人について、新規求人数(原数値)は2,381人で、前年同月比6.8%(151人)増となり、月間有効求人数は7,290人で、前年同月比24.2%(1,421人)増となった。

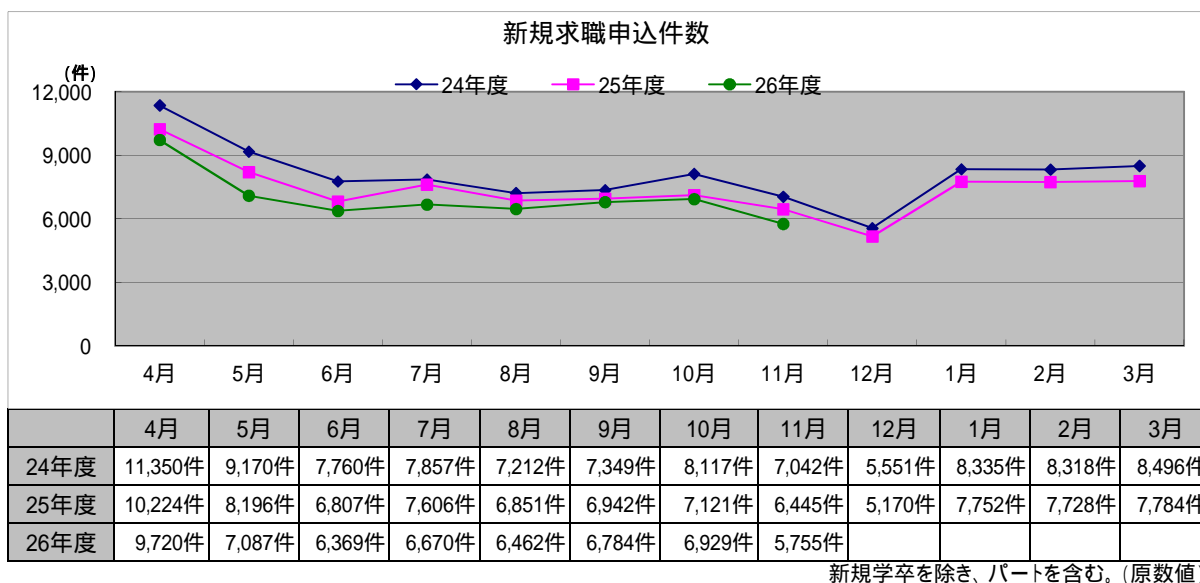


新規学卒を除き、パートを含む。(原数値)



3 求職の動き

- (1) 新規求職申込件数(原数値)は5,755件で、前年同月比10.7% (690件) 減と38か月連続の減少となった。そのうち常用は5,740件で、10.4% (669件) 減と38か月連続の減少となった。また、臨時・季節は15件で、58.3% (21件) 減となった。
- (2) 月間有効求職者数(原数値)は27,737人で、前年同月比7.9% (2,384人) 減と36か月連続の減少となった。そのうち常用は27,653人で、7.9% (2,369人) 減と36か月連続の減少となった。また、臨時・季節求人希望する求職者は84人で、15.2% (15人) 減となった。
- (3) 雇用保険受給者実人員は5,973人で、前年同月比12.8% (880人) 減と28か月連続の減少となった。



新規求職者申込件数(常用)の状況について

(単位: 件, %)

| | 新規求職申込件数(常用)合計 | 前年同月比 | 就業・不就業の状態別 | | | | | | | | | |
|---------|----------------|-------|------------|-------|---------|--------|-------|-------|-------|------|-----|------|
| | | | 在職者 | | 離職者 | | 無業者 | | | | | |
| | | | 前年同月比 | 前年同月比 | うち事業主都合 | うち自己都合 | 前年同月比 | 前年同月比 | | | | |
| H25年11月 | 6,409 | 8.0 | 1,247 | 2.7 | 4,378 | 8.7 | 1,412 | 13.1 | 2,757 | 6.1 | 784 | 18.3 |
| H26年10月 | 6,909 | 2.6 | 1,425 | 13.5 | 4,712 | 7.2 | 1,496 | 14.6 | 3,007 | 4.1 | 772 | 1.0 |
| H26年11月 | 5,740 | 10.4 | 1,196 | 4.1 | 3,836 | 12.4 | 1,190 | 15.7 | 2,461 | 10.7 | 708 | 9.7 |

新規学卒を除き、パートを含む。(原数値)

4 就職の動き

- (1) 就職件数は1,674件で、前年同月比12.1% (231件) 減と3か月ぶりの減少となった。
- (2) 県内就職は1,478件 構成比88.3% で、前年同月比13.0% (220件) 減と3か月ぶりの減少となった。
- (3) 県外就職は196件 構成比11.7% で、前年同月比5.3% (11件) 減と2か月連続の減少となった。
- (4) 新規求職申込件数における就職率は29.1%で、前年同月差0.5ポイント低下、月間有効求職者数における就職率は6.0% で、前年同月より0.3ポイント低下となった。