



沖縄労働局発表
平成26年11月28日(金)

担 当	沖縄労働局 職業安定部
	部長 國代 尚章
	職業安定課長 大城 清次
	電話 098 - 868 - 1655

「労働市場の動き」平成26年10月

10月の有効求人倍率は0.76倍で、前月より0.01ポイント上昇
～ 1972年以降の最高値を5か月連続で更新 ～

1 有効求人倍率（季調値）は0.76倍で、前月より0.01ポイント上昇
新規求人倍率（季調値）は1.22倍で、前月より0.01ポイント上昇

- 月間有効求人数（季調値）は22,353人で、前月比2.4%増加。
- 月間有効求職者数（季調値）は29,290人で、前月比0.4%増加。

2 新規求人数（原数値）は8,410人で、前年同月比21.3%（1,476人）増と5か月連続の増加

主要産業別状況

卸売業・小売業（50.4%増）、医療・福祉（26.6%増）、情報通信業（24.0%増）
運輸業・郵便業（23.8%増）、生活関連サービス業・娯楽業（22.8%増）。

3 新規求職申込件数（原数値）は6,929件で、前年同月比2.7%（192件）減と37か月連続の減少

4 就職件数は2,267件で、前年同月比0.5%（11件）増と2か月連続の増加

参 考

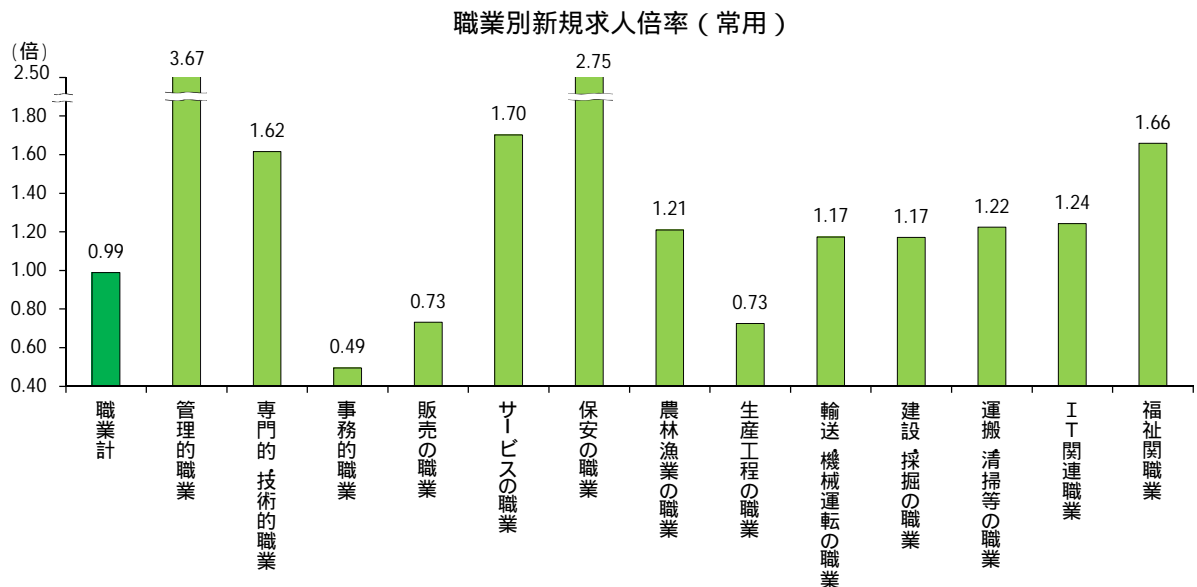
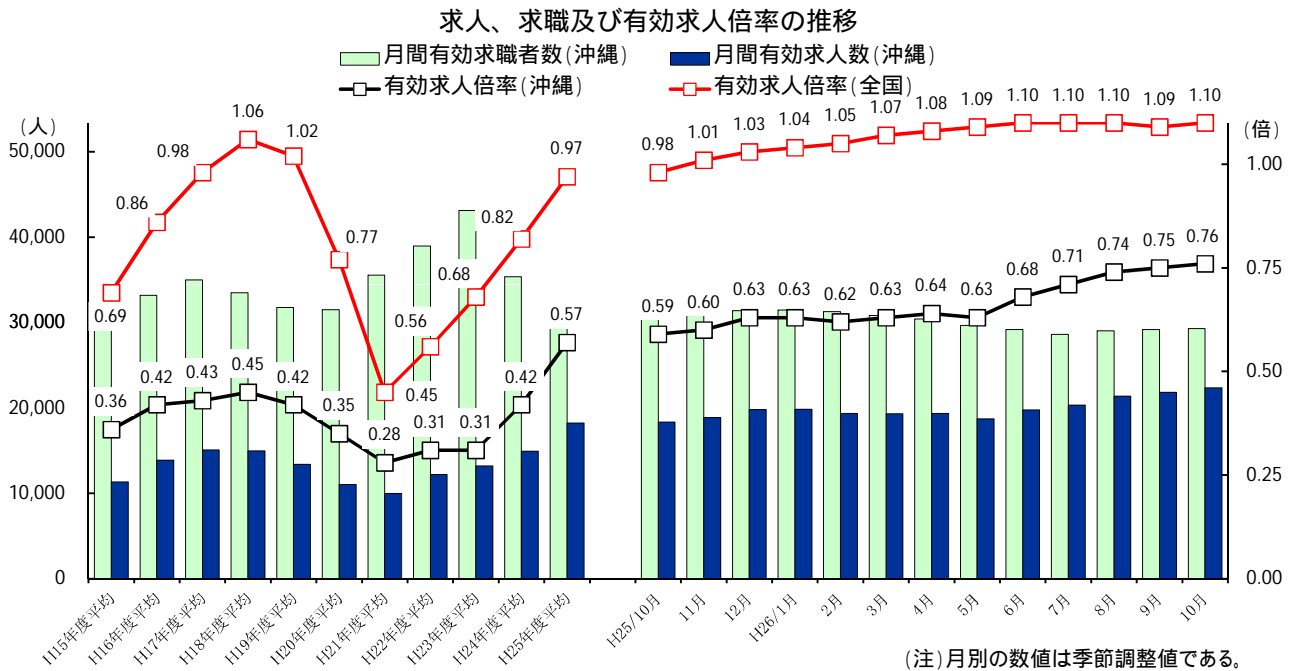
沖縄県の完全失業率（原数値）は4.9%で、前年同月と同水準

1 有効求人倍率・新規求人倍率の動き

- (1) 有効求人倍率(季節調値)は0.76倍で、前月より0.01ポイント上昇となった。
 月間有効求人数(季節調値)は22,353人で、前月比2.4%(514人)増となった。
 月間有効求職者数(季節調値)は29,290人で、前月比0.4%(116人)増となった。
- (2) 新規求人倍率(季節調値)は1.22倍で、前月より0.01ポイント上昇となった。
 新規求人数(季節調値)は8,500人で、前月比2.4%(201人)増となった。
 新規求職申込件数(季節調値)は6,977件で、前月比1.3%(91件)増となった。

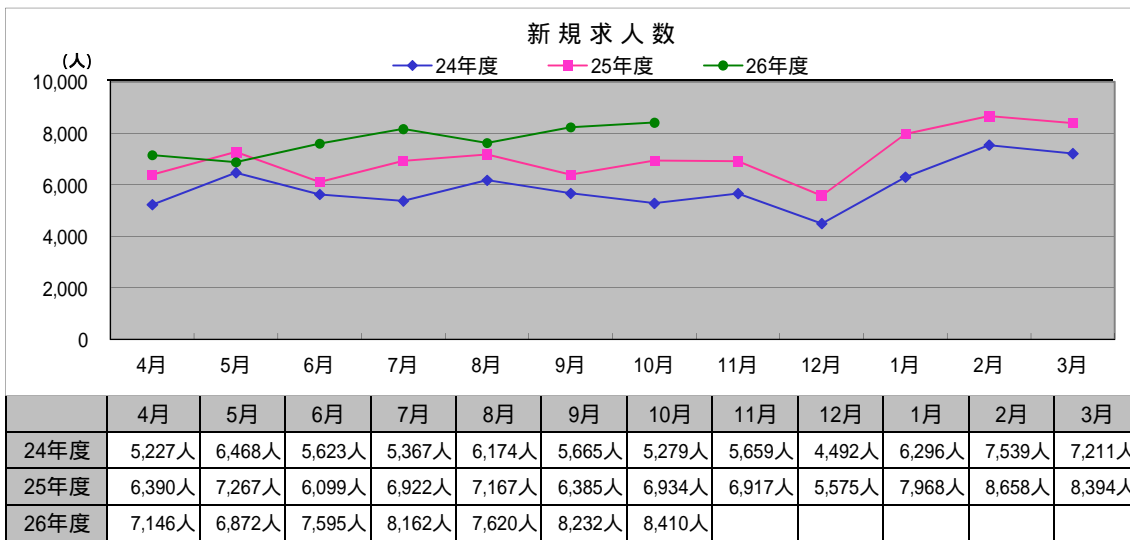
新規・有効求人倍率 (新規学卒を除き、パートタイムを含む)

	新規求人倍率(季節調整値)		有効求人倍率(季節調整値)	
	沖縄県	全国	沖縄県	全国
25年10月	0.98	1.57	0.59	0.98
26年9月	1.21	1.67	0.75	1.09
26年10月	1.22	1.69	0.76	1.10

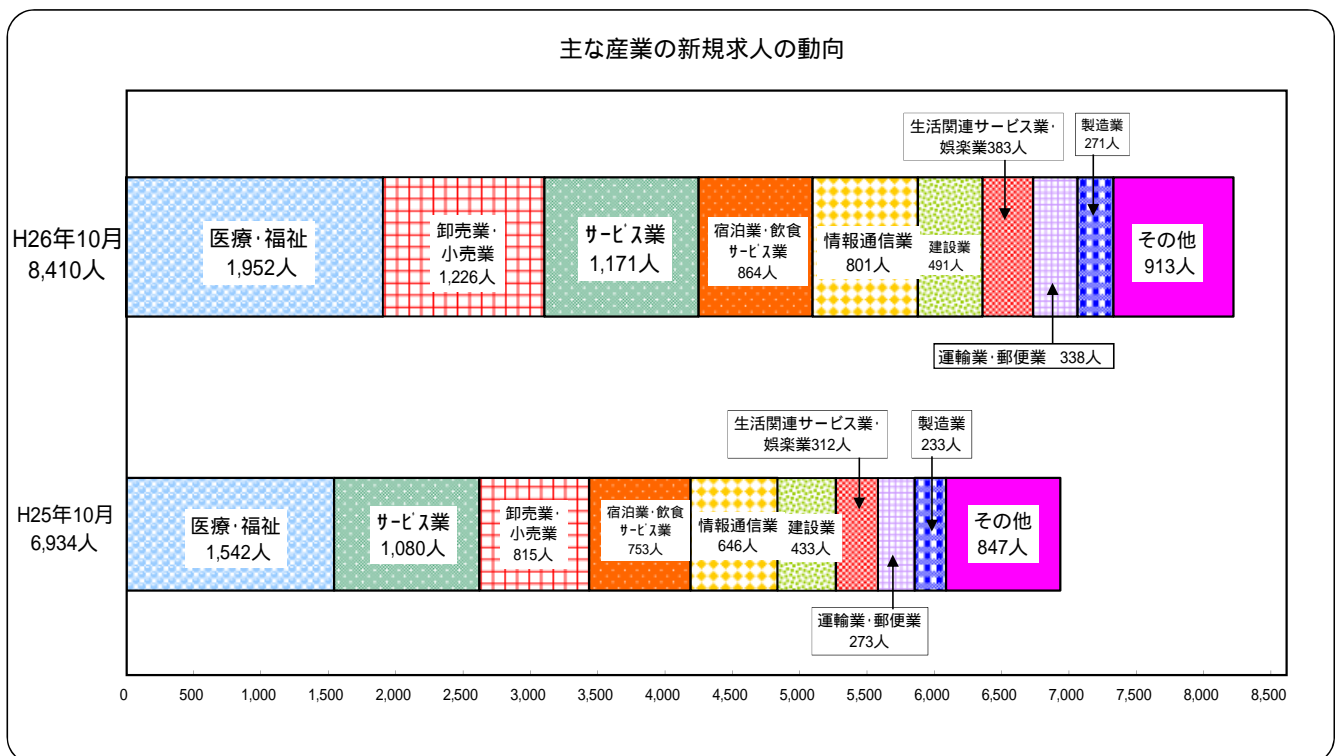


2 求人の動き

- (1) 県内新規求人数(原数値)は8,410人で、前年同月比21.3%(1,476人)増と5か月連続の増加となった。
そのうち常用は6,829人で、14.8%(882人)増となった。
これを主要産業別に前年同月比で見ると、卸売業・小売業1,226人で50.4%(411人)増、医療・福祉1,952人で26.6%(410人)増、情報通信業801人で24.0%(155人)増、運輸業・郵便業338人で23.8%(65人)増、生活関連サービス業・娯楽業383人で22.8%(71人)増となった。
- (2) 月間有効求人数(原数値)は22,022人で、前年同月比20.7%(3,780人)増と57か月連続の増加となった。
そのうち常用は18,445人で、17.3%(2,724人)増となった。
- (3) パートタイム求人について、新規求人数(原数値)は3,079人で、前年同月比31.9%(744人)増となり、月間有効求人数は7,643人で、前年同月比22.4%(1,400人)増となった。

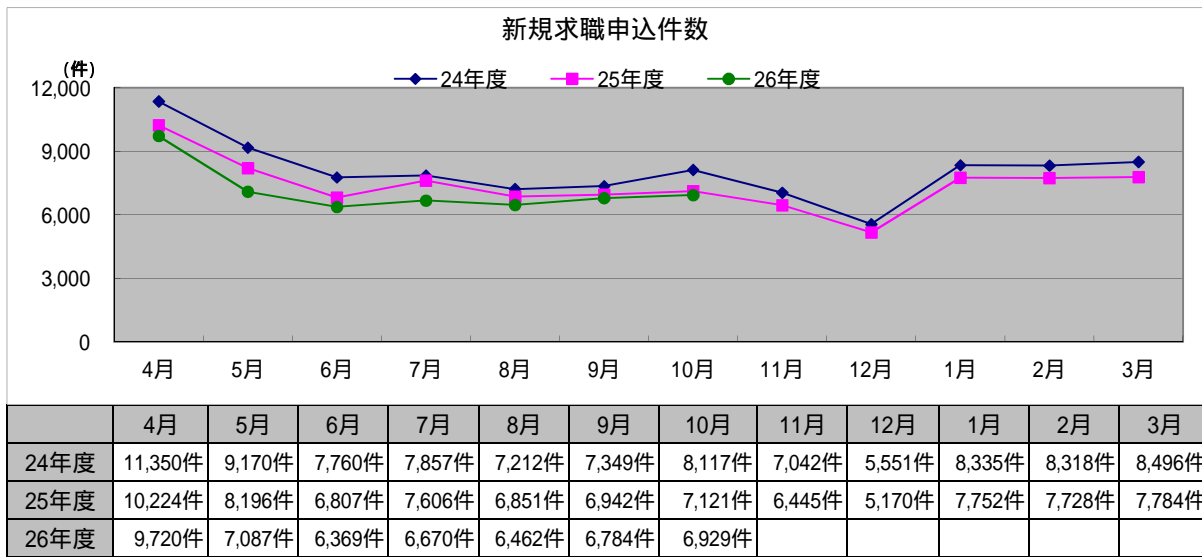


新規学卒を除き、パートを含む。(原数値)



3 求職の動き

- (1) 新規求職申込件数(原数値)は6,929件で、前年同月比2.7%(192件)減と37か月連続の減少となった。そのうち常用は6,909件で、2.6%(186件)減と37か月連続の減少となった。また、臨時・季節は20件で、23.1%(6件)減となった。
- (2) 月間有効求職者数(原数値)は29,100人で、前年同月比6.2%(1,921人)減と35か月連続の減少となった。そのうち常用は29,011人で、6.2%(1,914人)減と35か月連続の減少となった。また、臨時・季節求人希望する求職者は89人で、7.3%(7人)減となった。
- (3) 雇用保険受給者実人員は6,705人で、前年同月比7.0%(508人)減と27か月連続の減少となった。



新規学卒を除き、パートを含む。(原数値)

新規求職者申込件数(常用)の状況について

(単位:件,%)

	新規求職申込件数(常用)合計	前年同月比	就業・不就業の状態別									
			在職者		離職者		うち事業主都合		うち自己都合		無業者	
			前年同月比	前年同月比	前年同月比	前年同月比	前年同月比	前年同月比	前年同月比	前年同月比		
H25年10月	7,095	11.9	1,255	6.0	5,076	10.0	1,751	9.6	3,134	8.3	764	28.8
H26年9月	6,757	2.1	1,418	11.4	4,538	5.0	1,329	16.6	2,986	0.2	801	6.2
H26年10月	6,909	2.6	1,425	13.5	4,712	7.2	1,496	14.6	3,007	4.1	772	1.0

新規学卒を除き、パートを含む。(原数値)

4 就職の動き

- (1) 就職件数は2,267件で、前年同月比0.5%(11件)増と2か月連続の増加となった。
- (2) 県内就職は2,055件 構成比90.6% で、前年同月比1.5%(30件)増と2か月連続の増加となった。
- (3) 県外就職は212件 構成比9.4% で、前年同月比8.2%(19件)減と2か月ぶりの減少となった。
- (4) 新規求職申込件数における就職率は32.7%で、前年同月差1.0ポイント上昇、月間有効求職者数における就職率は7.8% で、前年同月より0.5ポイント上昇となった。