



沖縄労働局発表  
平成26年10月31日(金)

担 当	沖縄労働局 職業安定部
	部長 國代 尚章
	職業安定課長 大城 清次
	電話 098 - 868 - 1655

## 「労働市場の動き」平成26年9月

**9月の有効求人倍率は0.75倍で、前月より0.01ポイント上昇**  
～ 1972年以降の最高値を4か月連続で更新 ～

**1 有効求人倍率（季調値）は0.75倍で、前月より0.01ポイント上昇**  
**新規求人倍率（季調値）は1.21倍で、前月より0.17ポイント上昇**

- 月間有効求人数（季調値）は21,839人で、前月比2.1%増加。
- 月間有効求職者数（季調値）は29,174人で、前月比0.4%増加。

**2 新規求人数（原数値）は8,232人で、前年同月比28.9%（1,847人）増と4か月連続の増加**

主要産業別状況

運輸業・郵便業（88.0%増）、製造業（60.5%増）、生活関連サービス業・娯楽業（38.9%増）  
サービス業（36.8%増）、宿泊業・飲食サービス業（33.0%増）。

**3 新規求職申込件数（原数値）は6,784件で、前年同月比2.3%（158件）減と36か月連続の減少**

**4 就職件数は2,141件で、前年同月比3.1%（65件）増と3か月ぶりの増加**

参考

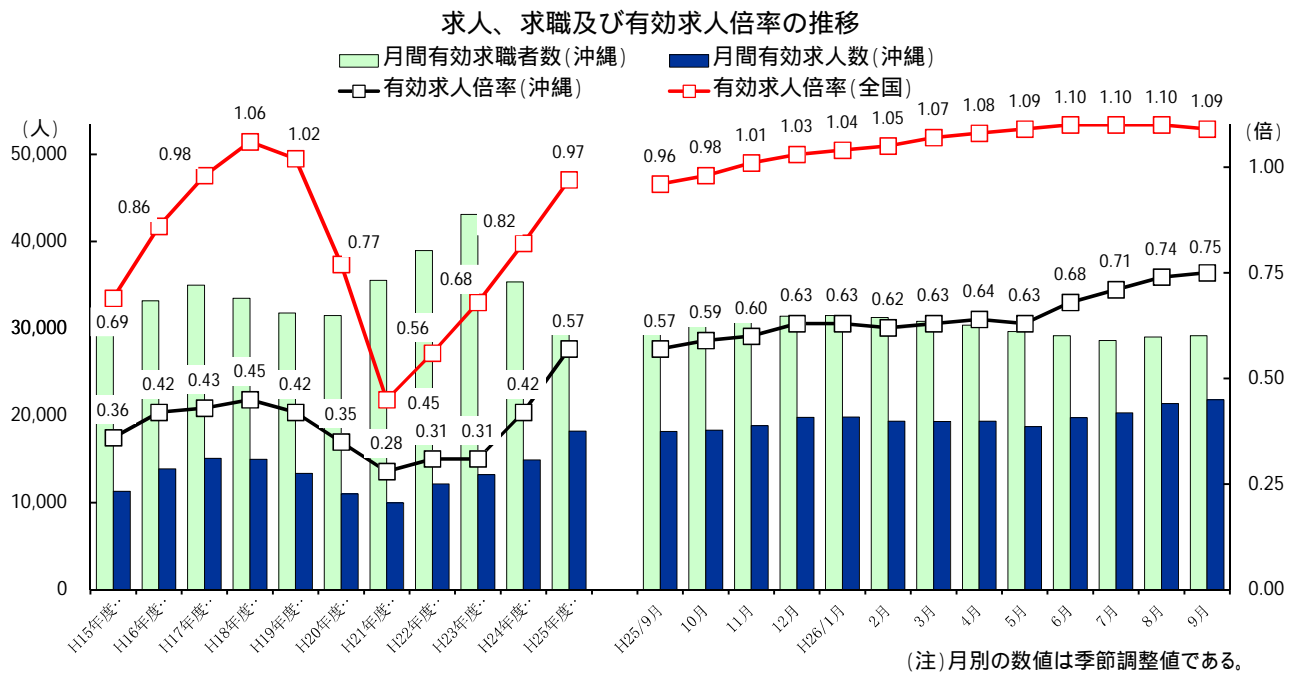
**沖縄県の完全失業率（原数値）は6.1%で、前年同月より0.8ポイント上昇**

# 1 有効求人倍率・新規求人倍率の動き

- (1) 有効求人倍率(季節調整値)は0.75倍で、前月より0.01ポイント上昇となった。  
 月間有効求人数(季節調整値)は21,839人で、前月比2.1%(451人)増となった。  
 月間有効求職者数(季節調整値)は29,174人で、前月比0.4%(128人)増となった。
- (2) 新規求人倍率(季節調整値)は1.21倍で、前月より0.17ポイント上昇となった。  
 新規求人数(季節調整値)は8,299人で、前月比6.9%(534人)増となった。  
 新規求職申込件数(季節調整値)は6,886件で、前月比8.0%(598件)減となった。

新規・有効求人倍率 (新規学卒を除き、パートタイムを含む)

	新規求人倍率(季節調整値)		有効求人倍率(季節調整値)	
	沖縄県	全国	沖縄県	全国
25年9月	0.91	1.51	0.57	0.96
26年8月	1.04	1.62	0.74	1.10
<b>26年9月</b>	<b>1.21</b>	<b>1.67</b>	<b>0.75</b>	<b>1.09</b>



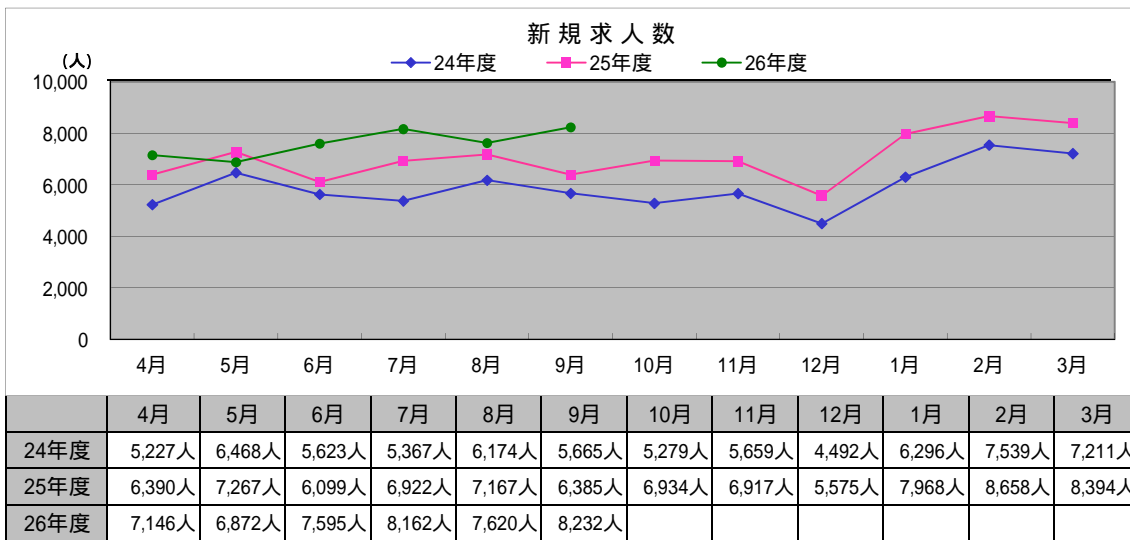
職業別新規求人倍率・新規求人数・新規求職申込件数(常用) 原数値

職業種類	新規求人倍率
職業計	1.04倍
A 管理的職業(01~04)	2.92倍
B 専門的・技術的職業(05~24)	1.81倍
C 事務的職業(25~31)	0.65倍
D 販売の職業(32~34)	0.83倍
E サービスの職業(35~42)	1.66倍
F 保安の職業(43~45)	3.10倍
G 農林漁業の職業(46~48)	0.90倍
H 生産工程の職業(49~64)	0.69倍
I 輸送・機械運転の職業(65~69)	1.02倍
J 建設・採掘の職業(70~74)	1.26倍
K 運搬・清掃・包装等の職業(75~78)	1.03倍
IT関連職業	1.63倍
福祉関連職業	1.80倍

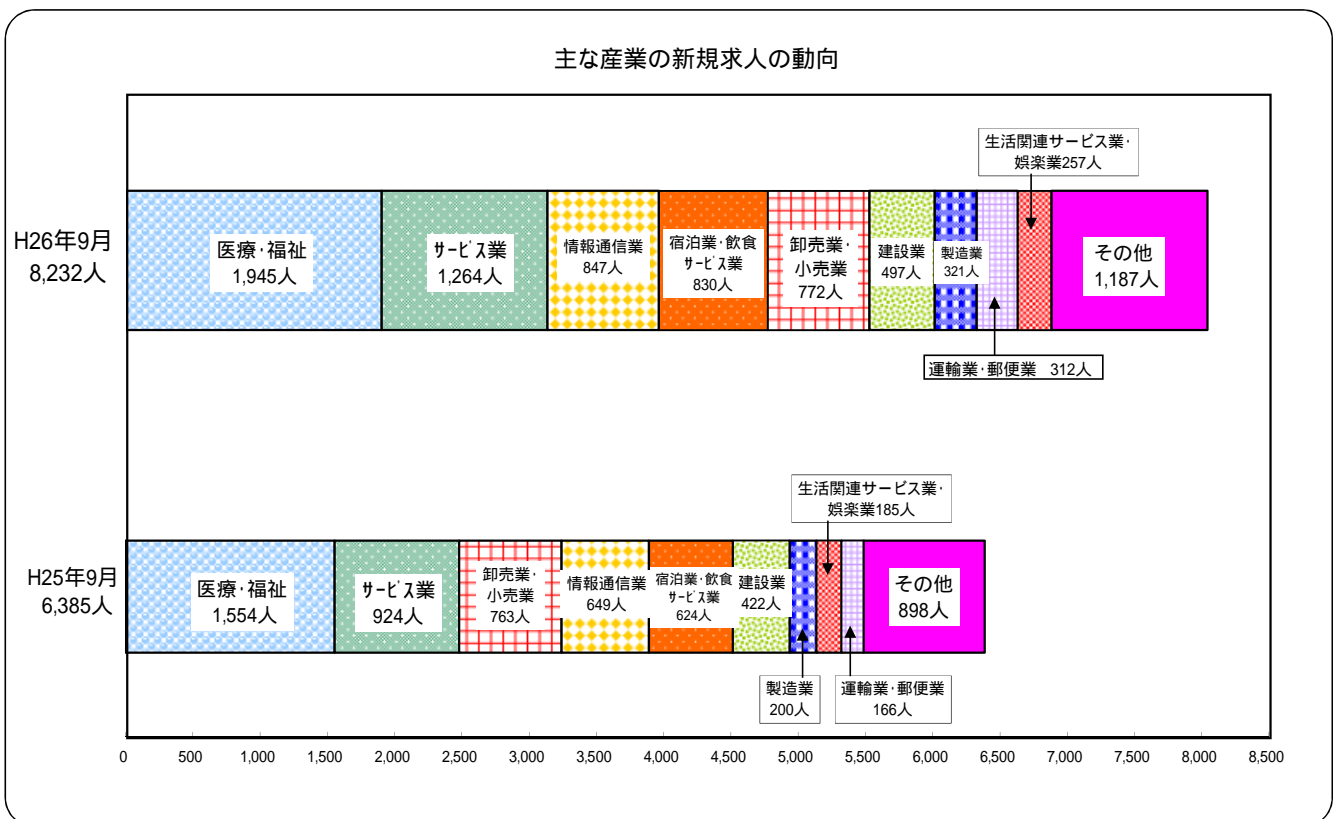
A~Kは職業大分類、( )内の数字は職業中分類

## 2 求人の動き

- (1) 県内新規求人数(原数値)は8,232人で、前年同月比28.9%(1,847人)増と4か月連続の増加となった。  
そのうち常用は7,006人で、28.8%(1,568人)増となった。  
これを主要産業別に前年同月比で見ると、運輸業・郵便業312人で88.0%(146人)増、製造業321人で60.5%(121人)増、生活関連サービス業・娯楽業257人で38.9%(72人)増、サービス業1,264人で36.8%(340人)増、宿泊業・飲食サービス業830人で33.0%(206人)増となった。
- (2) 月間有効求人数(原数値)は21,817人で、前年同月比21.7%(3,883人)増と56か月連続の増加となった。  
そのうち常用は18,390人で、19.2%(2,968人)増となった。
- (3) パートタイム求人について、新規求人数(原数値)は2,761人で、前年同月比25.4%(559人)増となり、月間有効求人数は7,622人で、前年同月比25.1%(1,531人)増となった。

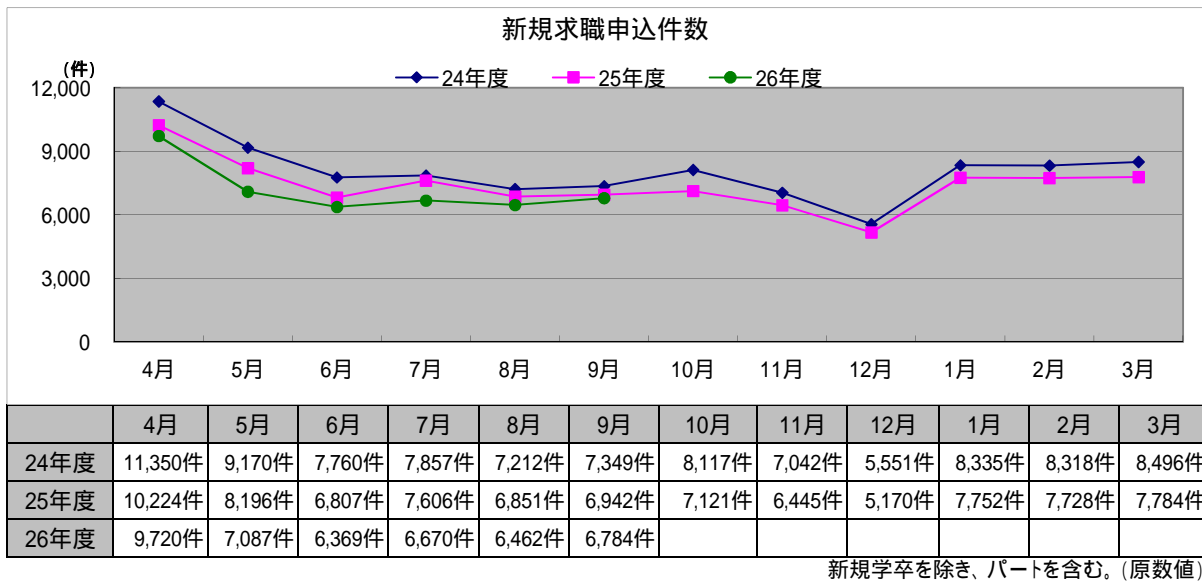


新規学卒を除き、パートを含む。(原数値)



### 3 求職の動き

- (1) 新規求職申込件数(原数値)は6,784件で、前年同月比2.3% (158件)減と36か月連続の減少となった。そのうち常用は6,757件で、2.1% (148件)減と36か月連続の減少となった。また、臨時・季節は27件で、27.0% (10件)減となった。
- (2) 月間有効求職者数(原数値)は29,119人で、前年同月比7.9% (2,496人)減と34か月連続の減少となった。そのうち常用は29,032人で、7.9% (2,483人)減と34か月連続の減少となった。また、臨時・季節求人希望する求職者は87人で、13.0% (13人)減となった。
- (3) 雇用保険受給者実人員は6,658人で、前年同月比6.9% (491人)減と26か月連続の減少となった。



新規求職者申込件数(常用)の状況について

(単位:件,%)

	新規求職申込件数(常用)合計	前年同月比	就業・不就業の状態別									
			在職者		離職者		無業者					
			前年同月比	前年同月比	うち事業主都合 前年同月比	うち自己都合 前年同月比	前年同月比	前年同月比				
H25年9月	6,905	5.6	1,273	2.5	4,778	5.1	1,594	0.9	2,981	6.6	854	18.1
H26年8月	6,442	5.7	1,396	5.8	4,239	8.6	1,247	17.7	2,800	5.1	807	7.0
H26年9月	6,757	2.1	1,418	11.4	4,538	5.0	1,329	16.6	2,986	0.2	801	6.2

新規学卒を除き、パートを含む。(原数値)

### 4 就職の動き

- (1) 就職件数は2,141件で、前年同月比3.1% (65件)増と3か月ぶりの増加となった。
- (2) 県内就職は1,889件 構成比88.2% で、前年同月比2.7% (50件)増と3か月ぶりの増加となった。
- (3) 県外就職は252件 構成比11.8% で、前年同月比6.3% (15件)増と2か月ぶりの増加となった。
- (4) 新規求職申込件数における就職率は31.6%で、前年同月差1.7ポイント上昇、月間有効求職者数における就職率は7.4% で、前年同月より0.8ポイント上昇となった。