



沖縄労働局発表
平成26年9月30日(火)

担当	沖縄労働局 職業安定部
	部長 國代 尚章
	職業安定課長 大城 清次
	電話 098 - 868 - 1655

「労働市場の動き」平成26年8月

8月の有効求人倍率は0.74倍で、前月より0.03ポイント上昇

～ 1972年以降の最高値を更新し、2か月連続の0.7倍台 ～

**1 有効求人倍率（季調値）は0.74倍で、前月より0.03ポイント上昇
新規求人倍率（季調値）は1.04倍で、前月より0.16ポイント低下**

- 月間有効求人数（季調値）は21,388人で、前月比5.1%増加。
- 月間有効求職者数（季調値）は29,046人で、前月比1.5%増加。

**2 新規求人数（原数値）は7,620人で、前年同月比6.3%（453人）増と
3か月連続の増加**

主要産業別状況

生活関連サービス業・娯楽業（53.3%増）、運輸業・郵便業（41.1%増）、
製造業（28.3%増）、建設業（23.4%増）、卸売業・小売業（21.4%増）

**3 新規求職申込件数（原数値）は6,462件で、前年同月比5.7%（389件）
減と35か月連続の減少**

4 就職件数は1,859件で、前年同月比7.1%（142件）減と2か月連続の減少

参考

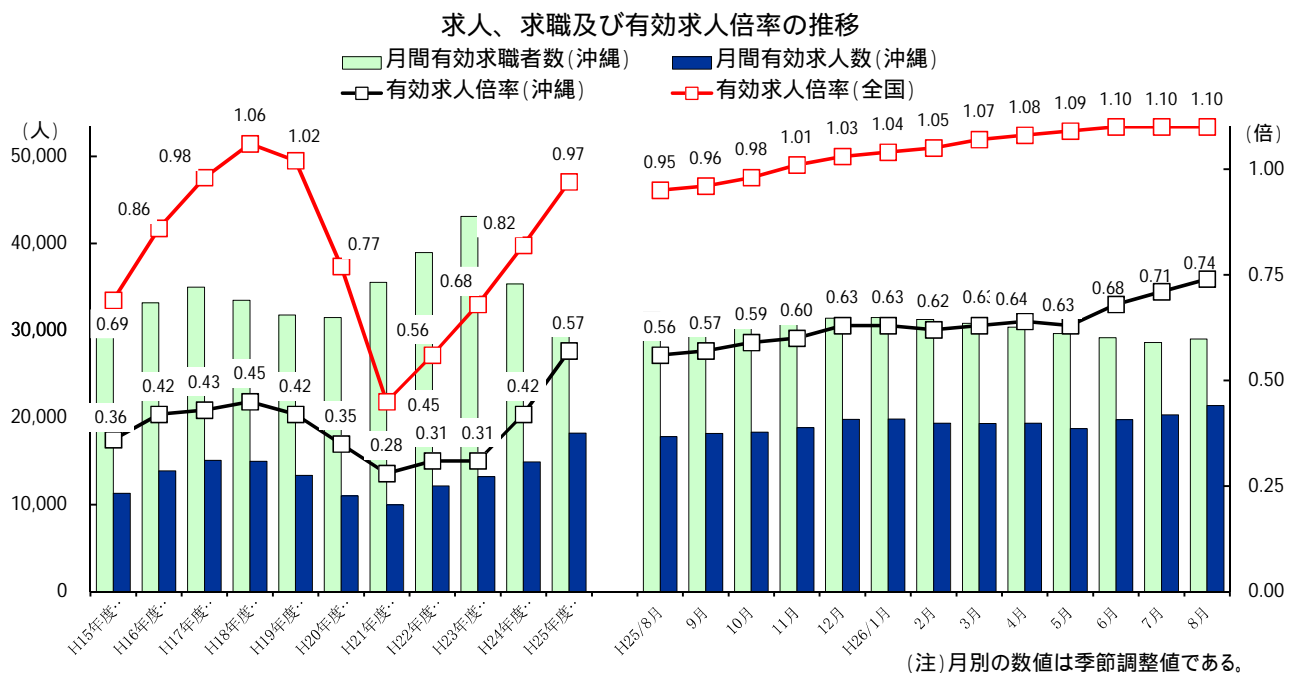
沖縄県の完全失業率（原数値）は6.6%で、前年同月と同水準

1 有効求人倍率・新規求人倍率の動き

- (1) 有効求人倍率(季節調整値)は0.74倍で、前月より0.03ポイント上昇となった。
 月間有効求人数(季節調整値)は21,388人で、前月比5.1%(1,047人)増となった。
 月間有効求職者数(季節調整値)は29,046人で、前月比1.5%(426人)増となった。
- (2) 新規求人倍率(季節調整値)は1.04倍で、前月より0.16ポイント低下となった。
 新規求人数(季節調整値)は7,765人で、前月比3.8%(303人)減となった。
 新規求職申込件数(季節調整値)は7,484件で、前月比11.2%(755件)増となった。

新規・有効求人倍率 (新規学卒を除き、パートタイムを含む)

	新規求人倍率(季節調整値)		有効求人倍率(季節調整値)	
	沖縄県	全国	沖縄県	全国
25年8月	0.88	1.48	0.56	0.95
26年7月	1.20	1.66	0.71	1.10
26年8月	1.04	1.62	0.74	1.10



(注)月別の数値は季節調整値である。

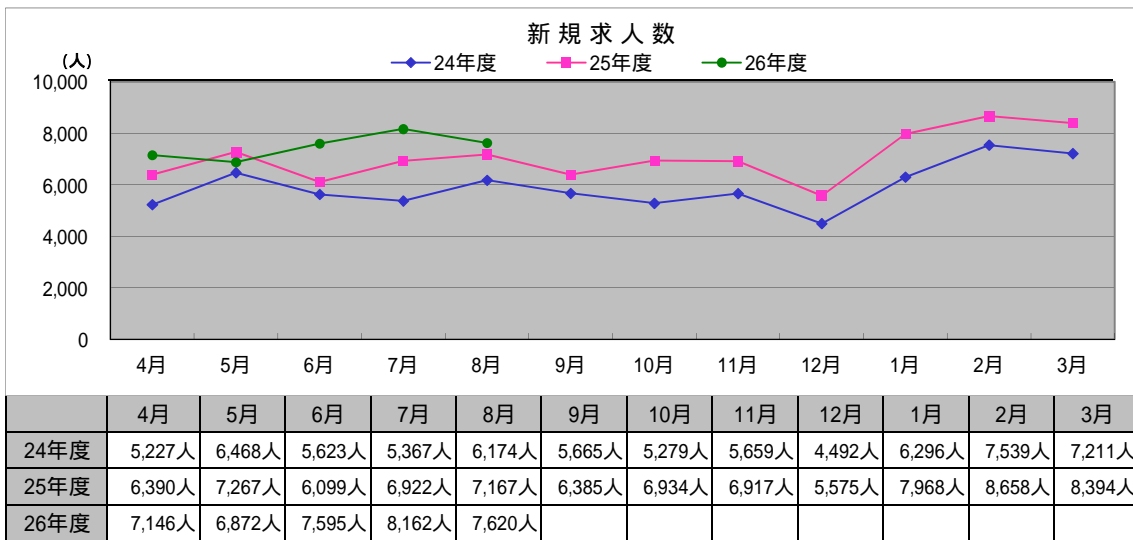
職業別新規求人倍率・新規求人数・新規求職申込件数(常用) 原数値

職業種類	新規求人倍率
職業計	1.01倍
A 管理的職業(01~04)	0.85倍
B 専門的・技術的職業(05~24)	1.61倍
C 事務的職業(25~31)	0.56倍
D 販売の職業(32~34)	0.92倍
E サービスの職業(35~42)	1.65倍
F 保安の職業(43~45)	1.10倍
G 農林漁業の職業(46~48)	1.29倍
H 生産工程の職業(49~64)	0.58倍
I 輸送・機械運転の職業(65~69)	1.82倍
J 建設・採掘の職業(70~74)	1.31倍
K 運搬・清掃・包装等の職業(75~78)	1.07倍
IT関連職業	1.14倍
福祉関連職業	1.84倍

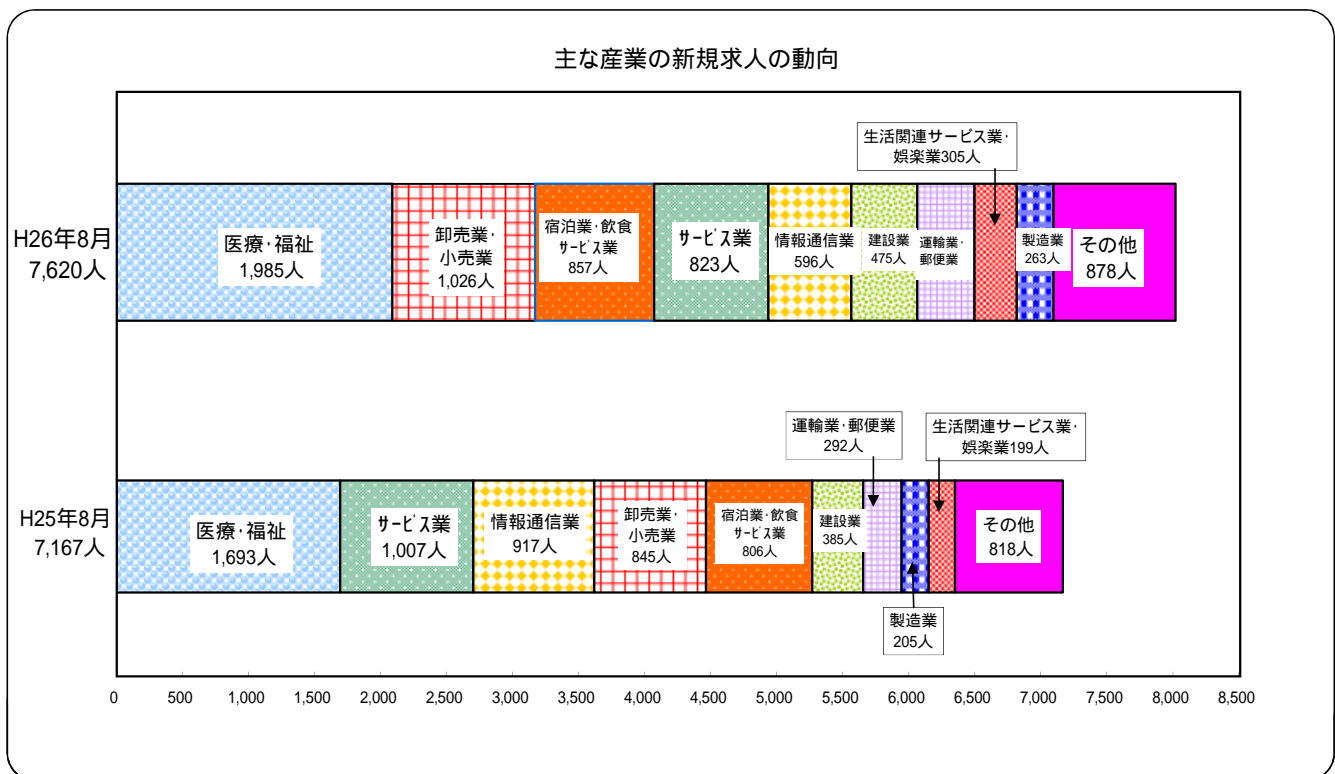
A~Kは職業大分類、()内の数字は職業中分類

2 求人の動き

- (1) 県内新規求人数(原数値)は7,620人で、前年同月比6.3%(453人)増と3か月連続の増加となった。
そのうち常用は6,496人で、5.5%(336人)増となった。
これを主要産業別に前年同月比で見ると、生活関連サービス業・娯楽業305人で53.3%(106人)増、
運輸業・郵便業412人で41.1%(120人)増、製造業263人で28.3%(58人)増、建設業475人で23.4%(90人)増、
卸売業・小売業1,026人で21.4%(181人)増となった。
- (2) 月間有効求人数(原数値)は21,054人で、前年同月比17.9%(3,194人)増と55か月連続の増加となった。
そのうち常用は17,689人で、15.5%(2,380人)増となった。
- (3) パートタイム求人について、新規求人数(原数値)は2,518人で、前年同月比0.7%(18人)増となり、
月間有効求人数は7,400人で、前年同月比26.3%(1,543人)増となった。

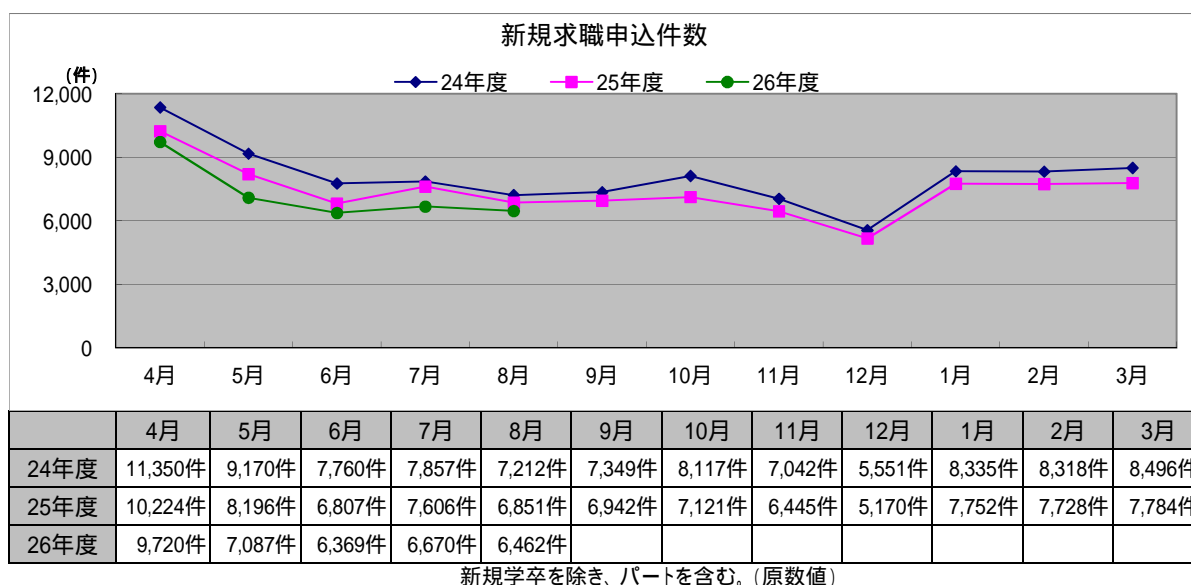


新規学卒を除き、パートを含む。(原数値)



3 求職の動き

- (1) 新規求職申込件数(原数値)は6,462件で、前年同月比5.7% (389件)減と35か月連続の減少となった。そのうち常用は6,442件で、5.7% (386件)減と35か月連続の減少となった。また、臨時・季節は20件で、13.0% (3件)減となった。
- (2) 月間有効求職者数(原数値)は29,034人で、前年同月比10.1% (3,257人)減と33か月連続の減少となった。そのうち常用は28,962人で、10.1% (3,242人)減と33か月連続の減少となった。また、臨時・季節求人を希望する求職者は72人で、17.2% (15人)減となった。
- (3) 雇用保険受給者実人員は6,814人で、前年同月比10.7% (818人)減と25か月連続の減少となった。



(単位:件,%)

	新規求職申込件数	前年同月比	不就業の状態別									
			在職者		離職者			無業者				
			前年同月比	前年同月比	うち事業主都合 前年同月比	うち自己都合 前年同月比	前年同月比	前年同月比				
H25年8月	6,828	5.0	1,320	0.7	4,640	3.6	1,515	0.4	2,950	2.6	868	17.3
H26年7月	6,656	12.2	1,496	2.2	4,448	13.1	1,462	12.2	2,772	13.7	712	28.6
H26年8月	6,442	5.7	1,396	5.8	4,239	8.6	1,247	17.7	2,800	5.1	807	7.0

新規学卒を除き、パートを含む。(原数値)

4 就職の動き

- (1) 就職件数は1,859件で、前年同月比7.1% (142件)減と2か月連続の減少となった。
- (2) 県内就職は1,700件 構成比91.4% で、前年同月比7.1% (129件)減と2か月連続の減少となった。
- (3) 県外就職は159件 構成比8.6% で、前年同月比7.6% (13件)減と2か月ぶりの減少となった。
- (4) 新規求職申込件数における就職率は28.8%で、前年同月差0.4ポイント低下、月間有効求職者数における就職率は6.4%で、前年同月より0.2ポイント上昇となった。