



沖縄労働局発表
平成26年8月29日(金)

担	沖縄労働局 職業安定部
当	部長 國代 尚章
	職業安定課長 大城 清次
	電話 098 - 868 - 1655

「労働市場の動き」平成26年7月

7月の有効求人倍率は0.71倍で、前月より0.03ポイント上昇

～ 1972年以降の最高値を更新し、初の0.7倍台へ～

**1 有効求人倍率（季調値）は0.71倍で、前月より0.03ポイント上昇
新規求人倍率（季調値）は1.20倍で、前月より0.02ポイント低下**

- 月間有効求人数（季調値）は20,341人で、前月比2.9%増加。
- 月間有効求職者数（季調値）は28,620人で、前月比1.9%減少。

**2 新規求人数（原数値）は8,162人で、前年同月比17.9%（1,240人）増と
2か月連続の増加**

主要産業別状況

卸売業・小売業（65.4%増）、生活関連サービス業・娯楽業（48.7%増）、
製造業（24.3%増）、医療・福祉（22.9%増）、情報通信業（15.6%増）

**3 新規求職申込件数（原数値）は6,670件で、前年同月比12.3%（936件）
減と34か月連続の減少**

4 就職件数は2,091件で、前年同月比4.3%（93件）減と3か月ぶりの減少

参考

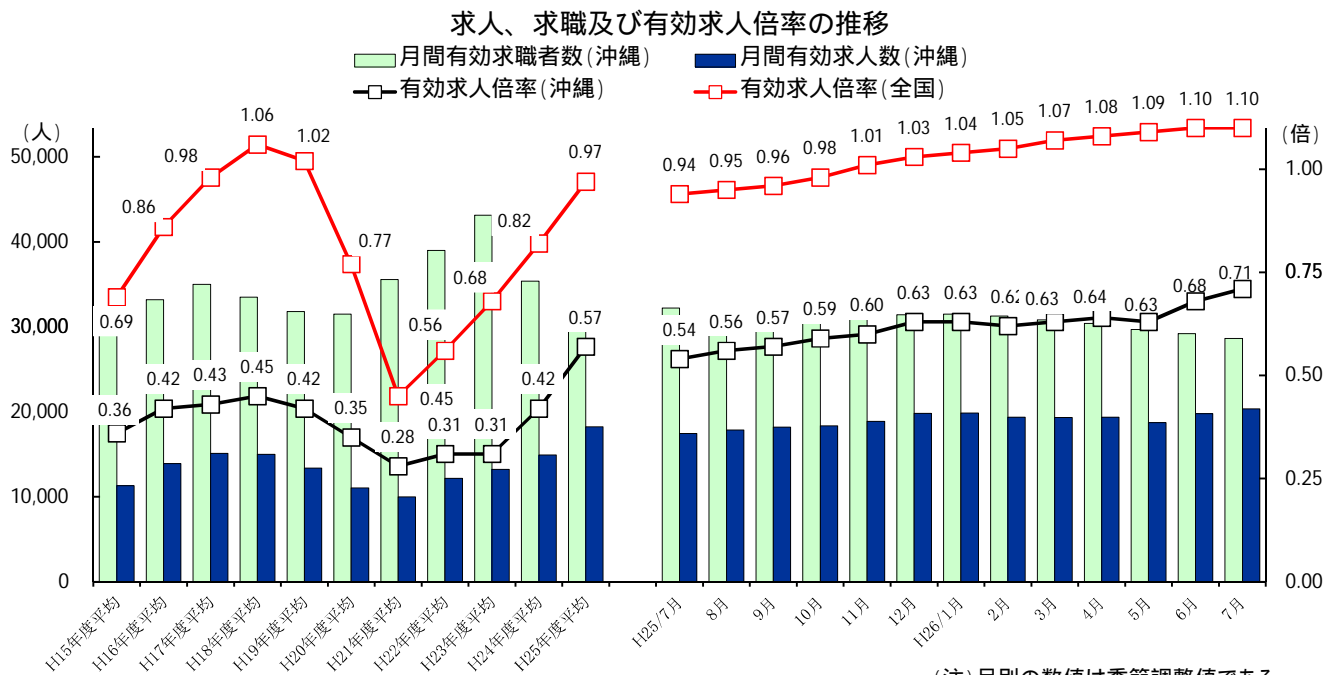
沖縄県の完全失業率（原数値）は6.0%で、前年同月より0.1ポイント改善

1 有効求人倍率・新規求人倍率の動き

- (1) 有効求人倍率(季調値)は0.71倍で、前月より0.03ポイント上昇となった。
 月間有効求人数(季調値)は20,341人で、前月比2.9%(565人)増となった。
 月間有効求職者数(季調値)は28,620人で、前月比1.9%(558人)減となった。
- (2) 新規求人倍率(季調値)は1.20倍で、前月より0.02ポイント低下となった。
 新規求人数(季調値)は8,068人で、前月比1.1%(93人)減となった。
 新規求職申込件数(季調値)は6,729件で、前月比0.6%(43件)増となった。

新規・有効求人倍率 (新規学卒を除き、パートタイムを含む)

	新規求人倍率(季節調整値)		有効求人倍率(季節調整値)	
	沖縄県	全国	沖縄県	全国
25年7月	0.92	1.46	0.54	0.94
26年6月	1.22	1.67	0.68	1.10
26年7月	1.20	1.66	0.71	1.10



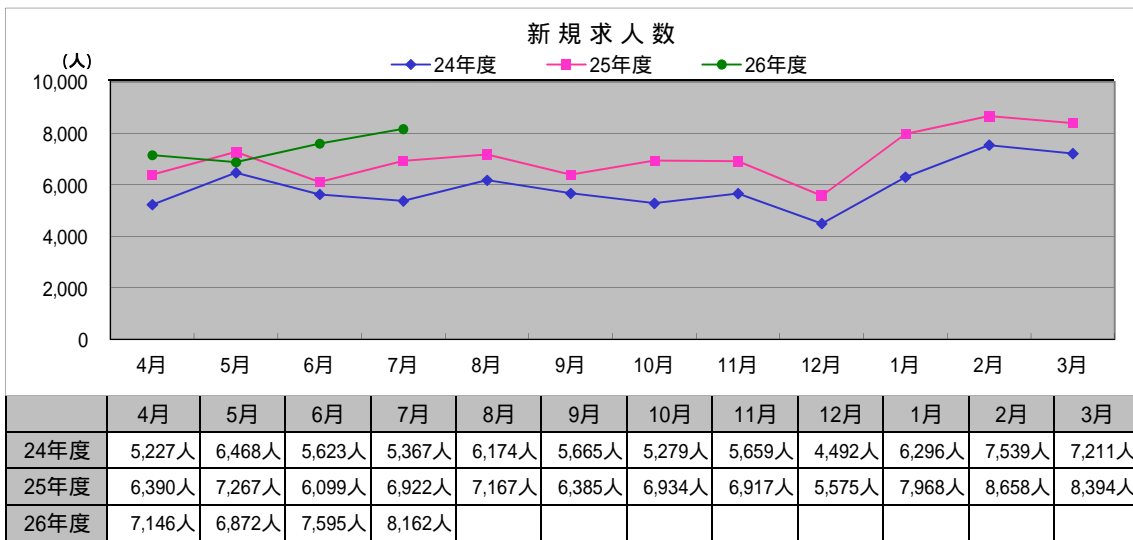
職業別新規求人倍率・新規求人数・新規求職申込件数(常用) 原数値

職業種類	新規求人倍率
職業計	1.00倍
A 管理的職業(01~04)	0.76倍
B 専門的・技術的職業(05~24)	1.61倍
C 事務的職業(25~31)	0.59倍
D 販売の職業(32~34)	1.01倍
E サービスの職業(35~42)	1.58倍
F 保安の職業(43~45)	2.00倍
G 農林漁業の職業(46~48)	1.25倍
H 生産工程の職業(49~64)	0.69倍
I 輸送・機械運転の職業(65~69)	1.07倍
J 建設・採掘の職業(70~74)	0.92倍
K 運搬・清掃・包装等の職業(75~78)	1.15倍
IT関連職業	1.26倍
福祉関連職業	1.80倍

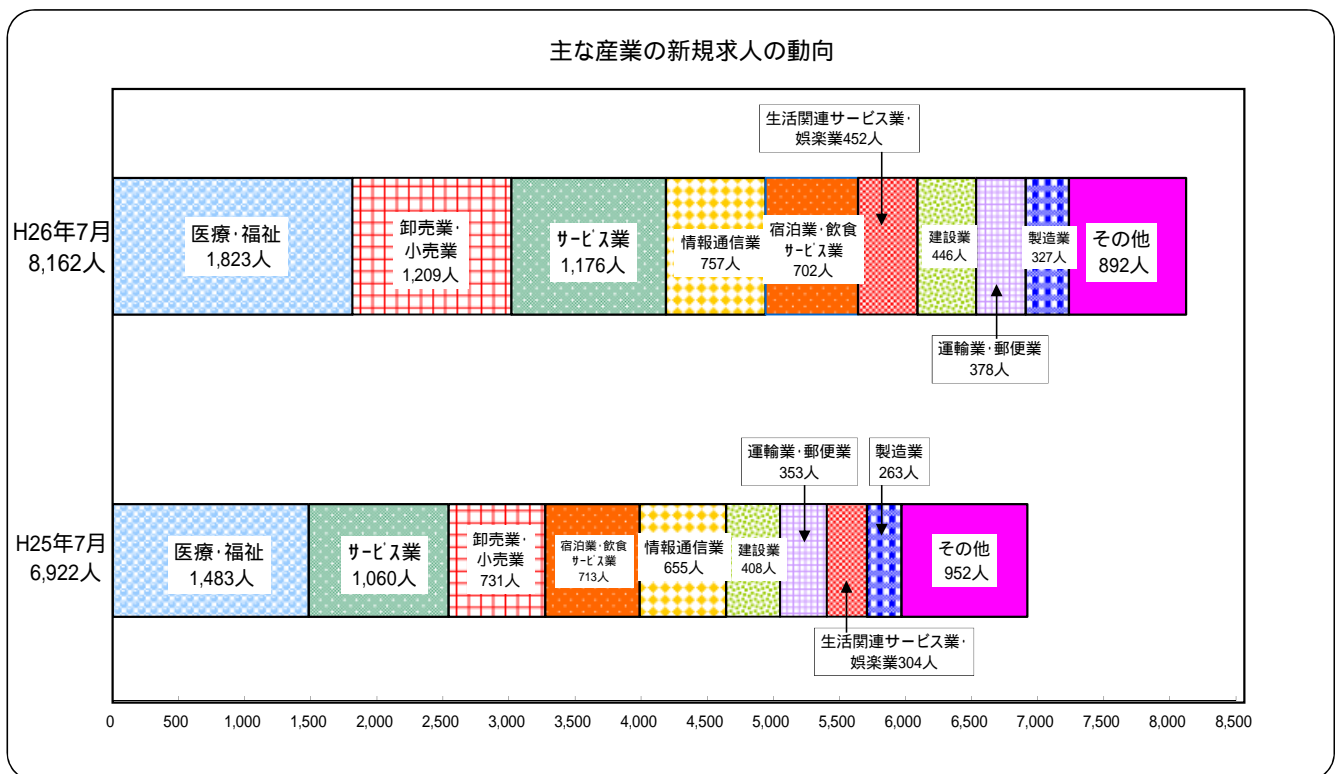
A~Kは職業大分類、()内の数字は職業中分類

2 求人の動き

- (1) 県内新規求人数(原数値)は8,162人で、前年同月比17.9%(1,240人)増と2か月連続の増加となった。
そのうち常用は6,623人で、14.2%(824人)増となった。
これを主要産業別に前年同月比で見ると、卸売業・小売業1,209人で65.4%(478人)増、生活関連サービス業・娯楽業452人で48.7%(148人)増、製造業327人で24.3%(64人)増、医療・福祉1,823人で22.9%(340人)増、情報通信業757人で15.6%(102人)増となった。
- (2) 月間有効求人数(原数値)は20,243人で、前年同月比17.2%(2,978人)増と54か月連続の増加となった。
そのうち常用は16,879人で、14.4%(2,123人)増となった。
- (3) パートタイム求人について、新規求人数(原数値)は3,132人で、前年同月比40.4%(902人)増となり、月間有効求人数は7,172人で、前年同月比27.9%(1,565人)増となった。

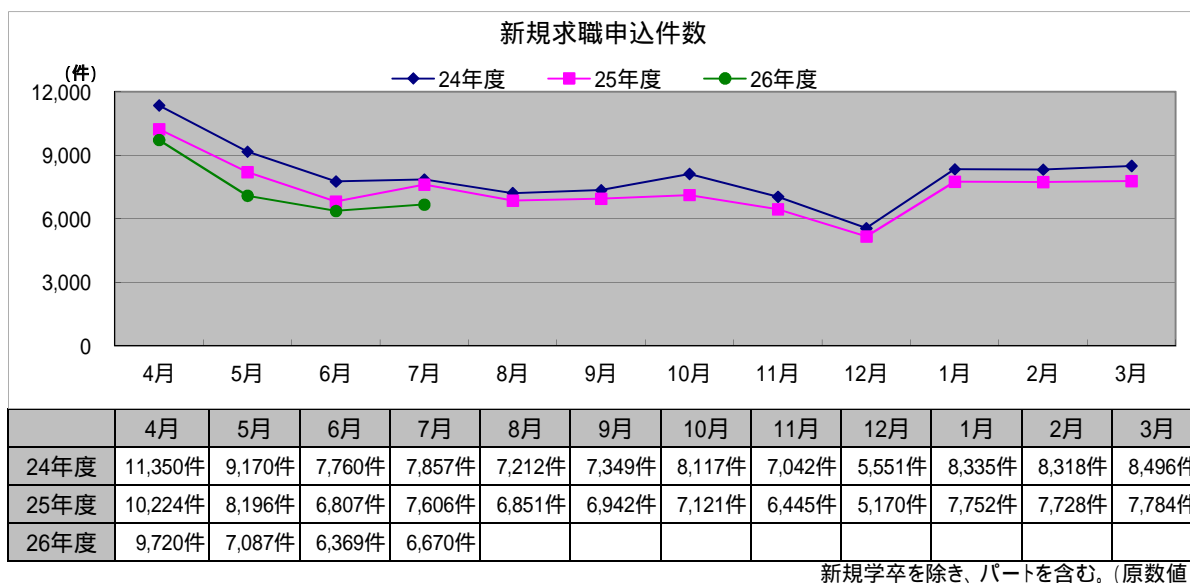


新規学卒を除き、パートを含む。(原数値)



3 求職の動き

- (1) 新規求職申込件数(原数値)は6,670件で、前年同月比12.3% (936件)減と34か月連続の減少となった。そのうち常用は6,656件で、12.2% (923件)減と34か月連続の減少となった。また、臨時・季節は14件で、48.1% (13件)減となった。
- (2) 月間有効求職者数(原数値)は29,587人で、前年同月比11.2% (3,743人)減と32か月連続の減少となった。そのうち常用は29,510人で、11.2% (3,718人)減と32か月連続の減少となった。また、臨時・季節求人を希望する求職者は77人で、24.5% (25人)減となった。
- (3) 雇用保険受給者実人員は7,024人で、前年同月比10.5% (827人)減と24か月連続の減少となった。



新規求職者申込件数(常用)の状況について

(単位:件,%)

	新規求職申込件数(常用)合計	前年同月比	就業・不就業の状態別									
			在職者		離職者		うち事業主都合		うち自己都合		無業者	
			前年同月比	前年同月比	前年同月比	前年同月比	前年同月比	前年同月比				
H25年6月	7,579	3.2	1,464	14.5	5,118	6.0	1,666	14.2	3,211	1.4	997	9.7
H26年6月	6,354	6.3	1,339	6.6	4,334	7.7	1,382	12.9	2,705	7.2	681	17.8
H26年7月	6,656	12.2	1,496	2.2	4,448	13.1	1,462	12.2	2,772	13.7	712	28.6

新規学卒を除き、パートを含む。(原数値)

4 就職の動き

- (1) 就職件数は2,091件で、前年同月比4.3% (93件)減と3か月ぶりの減少となった。
- (2) 県内就職は1,839件 構成比87.9% で、前年同月比6.6% (129件)減と5か月ぶりの減少となった。
- (3) 県外就職は252件 構成比12.1% で、前年同月比16.7% (36件)増と5か月ぶりの増加となった。
- (4) 新規求職申込件数における就職率は31.3%で、前年同月差2.6ポイント上昇、月間有効求職者数における就職率は7.1%で、前年同月より0.5ポイント上昇となった。