



沖縄労働局発表
平成26年7月29日(火)

担 当	沖縄労働局 職業安定部
	部長 國代 尚章
	職業安定課長 大城 清次
	電話 098 - 868 - 1655

「労働市場の動き」平成26年6月

6月の有効求人倍率は0.68倍で、前月より0.05ポイント上昇
6月の新規求人倍率は1.22倍で、前月より0.31ポイント上昇
～有効求人倍率0.68倍及び新規求人倍率1.22倍は、ともに1972年以降の最高値～

1 有効求人倍率（季調値）は0.68倍で、前月より0.05ポイント上昇
新規求人倍率（季調値）は1.22倍で、前月より0.31ポイント上昇

- 月間有効求人数（季調値）は19,776人で、前月比5.6%増加。
- 月間有効求職者数（季調値）は29,178人で、前月比1.7%減少。

2 新規求人数（原数値）は7,595人で、前年同月比24.5%（1,496人）増と2か月ぶりの増加

主要産業別状況

サービス業（46.5%増）、生活関連サービス業・娯楽業（43.0%増）、製造業（40.9%増）、
宿泊業・飲食サービス業（36.6%増）、卸売業・小売業（35.6%増）

3 新規求職申込件数（原数値）は6,369件で、前年同月比6.4%（438件）減と33か月連続の減少

4 就職件数は2,166件で、前年同月比3.9%（81件）増と2か月連続の増加

参考

沖縄県の完全失業率（原数値）は5.2%で、前年同月より0.3ポイント上昇

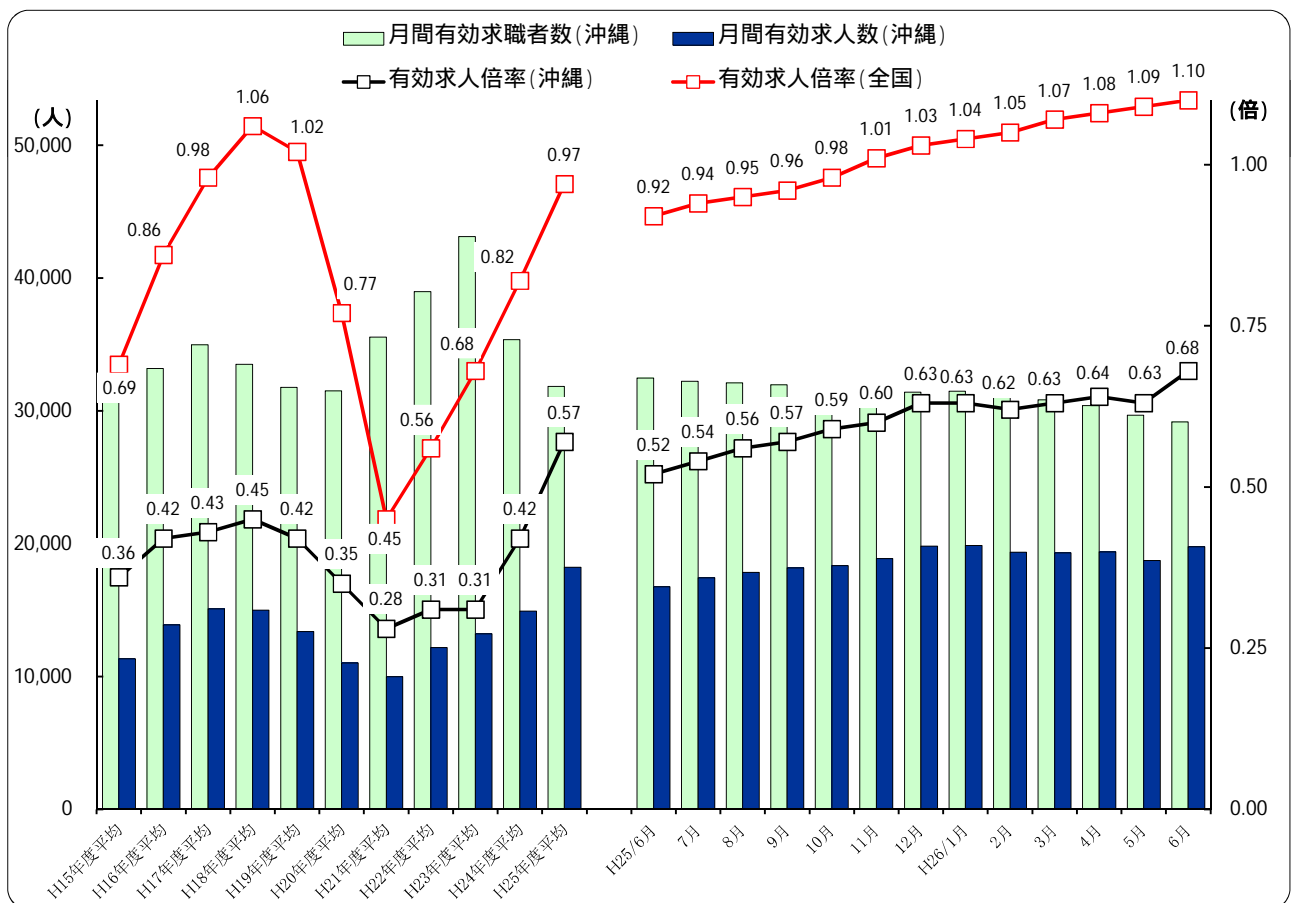
1 有効求人倍率・新規求人倍率の動き

- (1) 有効求人倍率(季調値)は0.68倍で、前月より0.05ポイント上昇となった。
 月間有効求人数(季調値)は19,776人で、前月比5.6%(1,041人)増となった。
 月間有効求職者数(季調値)は29,178人で、前月比1.7%(491人)減となった。
- (2) 新規求人倍率(季調値)は1.22倍で、前月より0.31ポイント上昇となった。
 新規求人数(季調値)は8,161人で、前月比32.4%(1,998人)増となった。
 新規求職申込件数(季調値)は6,686件で、前月比1.2%(83件)減となった。

新規・有効求人倍率（新規学卒を除き、パートタイムを含む） (倍)

	新規求人倍率(季節調整値)		有効求人倍率(季節調整値)	
	沖縄県	全国	沖縄県	全国
25年6月	0.87	1.48	0.52	0.92
26年5月	0.91	1.64	0.63	1.09
26年6月	1.22	1.67	0.68	1.10

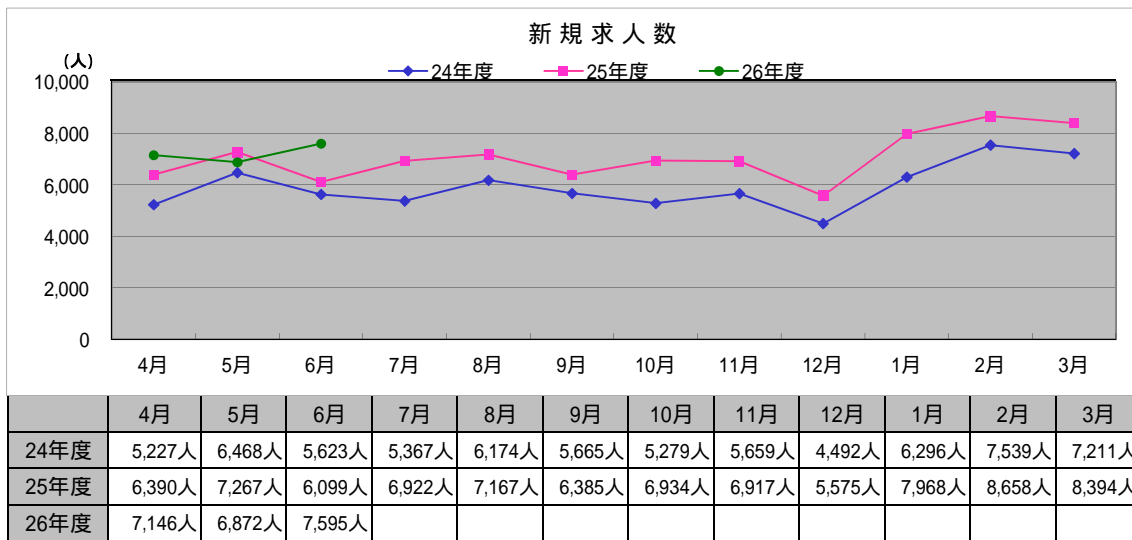
求人、求職及び有効求人倍率の推移



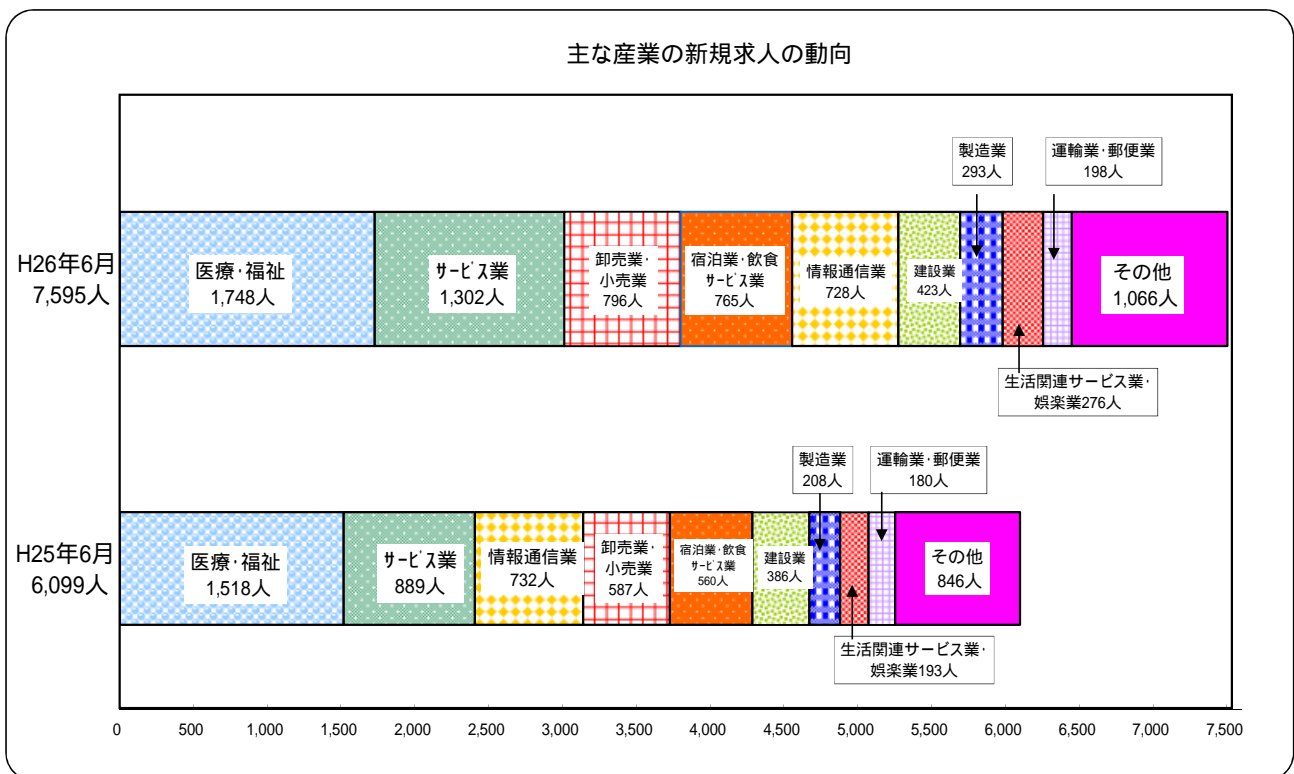
(注)月別の数値は季節調整値である。

2 求人の動き

- (1) 県内新規求人数(原数値)は7,595人で、前年同月比24.5%(1,496人)増と2か月ぶりの増加となった。
 そのうち常用は6,363人で、24.4%(1,247人)増となった。
 これを主要産業別に前年同月比で見ると、サービス業1,302人で46.5%(413人)増、
 生活関連サービス業・娯楽業276人で43.0%(83人)増、製造業293人で40.9%(85人)増、
 宿泊業・飲食サービス業765人で36.6%(205人)増、卸売業・小売業796人で35.6%(209人)増となった。
- (2) 月間有効求人数(原数値)は19,224人で、前年同月比18.1%(2,945人)増と53か月連続の増加となった。
 そのうち常用は16,416人で、17.8%(2,476人)増となった。
- (3) パートタイム求人について、新規求人数(原数値)は2,501人で、前年同月比28.0%(547人)増となり、
 月間有効求人数は6,420人で、前年同月比23.1%(1,205人)増となった。

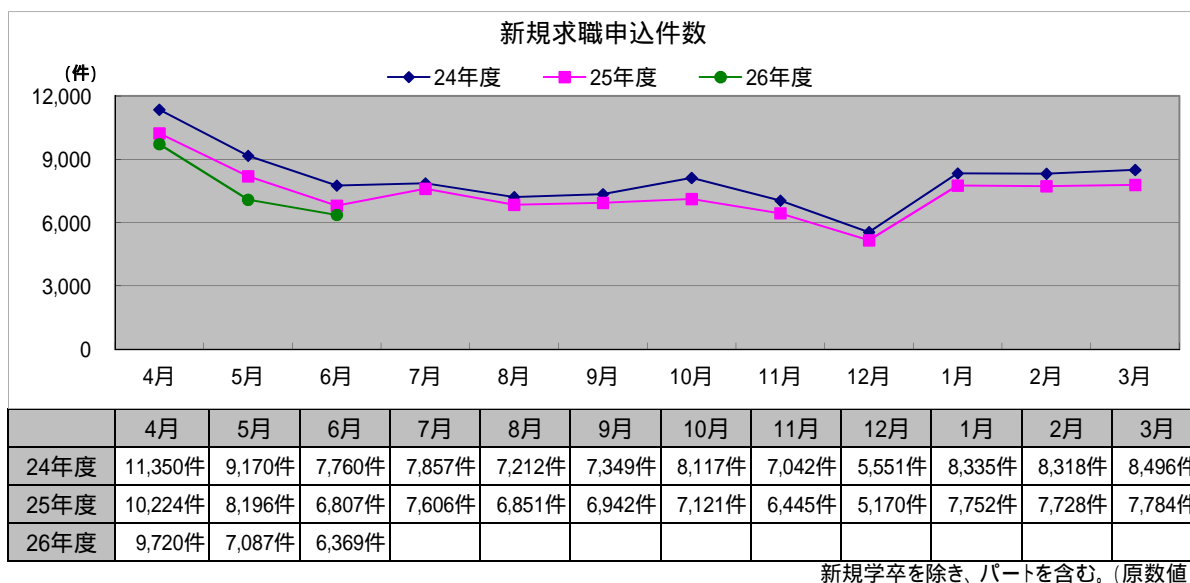


新規学卒を除き、パートを含む。(原数値)



3 求職の動き

- (1) 新規求職申込件数(原数値)は6,369件で、前年同月比6.4% (438件)減と33か月連続の減少となった。そのうち常用は6,354件で、6.3% (425件)減と33か月連続の減少となった。また、臨時・季節は15件で、46.4% (13件)減となった。
- (2) 新規求人倍率(季調値)は1.22倍で、前月より0.31ポイント上昇となった。そのうち常用は30,455人で、9.6% (3,239人)減と31か月連続の減少となった。また、臨時・季節は86人で、21.8% (24人)減となった。
- (3) 雇用保険受給者実人員は6,726人で、前年同月比11.6% (880人)減と23か月連続の減少となった。



新規求職者申込件数(常用)の状況について

(単位:件,%)

	新規求職申込件数(常用)合計	前年同月比	就業・不就業の状態別									
			在職者	離職者	うち事業主都合		無業者					
					うち自己都合	前年同月比						
			前年同月比	前年同月比	前年同月比	前年同月比	前年同月比	前年同月比				
H25年6月	6,779	12.4	1,256	5.1	4,695	11.7	1,586	13.3	2,914	9.7	828	24.5
H26年5月	7,059	13.5	1,306	8.5	4,961	14.0	1,678	17.9	3,031	12.0	792	17.9
H26年6月	6,354	6.3	1,339	6.6	4,334	7.7	1,382	12.9	2,705	7.2	681	17.8

新規学卒を除き、パートを含む。(原数値)

4 就職の動き

- (1) 就職件数は2,166件で、前年同月比3.9% (81件)増と2か月連続の増加となった。
- (2) 県内就職は1,998件 構成比92.2% で、前年同月比7.0% (131件)増と4か月連続の増加となった。
- (3) 県外就職は168件 構成比7.8% で、前年同月比22.9% (50件)減と4か月連続の減少となった。
- (4) 新規求職申込件数における就職率は34.0%で、前年同月より3.4ポイント上昇、月間有効求職者数における就職率は7.1%で、前年同月より0.9ポイント上昇となった。