



沖縄労働局発表
平成26年6月27日(金)

担当	沖縄労働局	職業安定部
	部長	國代 尚章
	職業安定課長	大城 清次
	電話	098 - 868 - 1655

「労働市場の動き」平成26年5月

5月の有効求人倍率は0.63倍で、前月より0.01ポイント低下
～平成25年11月以降、7か月連続の0.6倍台で推移～

1 有効求人倍率(季調値)は0.63倍で、前月より0.01ポイント低下
新規求人倍率(季調値)は0.91倍で、前月より0.10ポイント低下

- 月間有効求人数(季調値)は18,735人で、前月比3.3%減少。
- 月間有効求職者数(季調値)は29,669人で、前月比2.4%減少。

2 新規求人数(原数値)は6,872人で、前年同月比5.4%(395人)減と17か月ぶりの減少

- 主要産業別状況
生活関連サービス業(50.2%増)、運輸業・郵便業(22.2%増)
宿泊業・飲食サービス業(10.3%増)、建設業(5.8%増)、医療・福祉(5.3%増)
卸売業・小売業(56.0%減)、製造業(10.3%減)、サービス業(1.4%減)

3 新規求職申込件数(原数値)は7,087件で、前年同月比13.5%(1,109件)減と32か月連続の減少

4 就職件数は2,389件で、前年同月比3.6%(83件)増と2か月ぶりの増加

参考

沖縄県の完全失業率(原数値)は5.4%で、前年同月より1.1ポイント低下

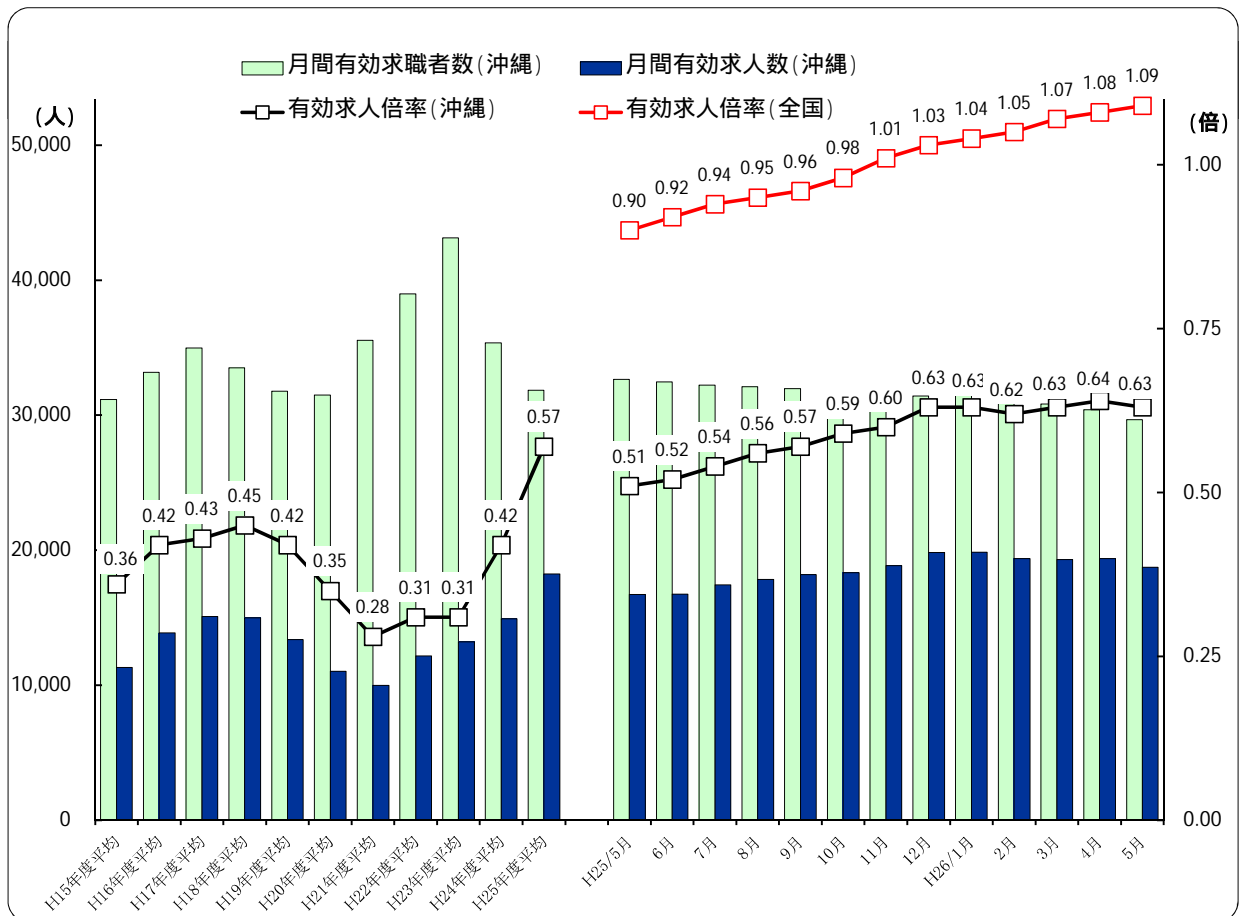
1 有効求人倍率・新規求人倍率の動き

- (1) 有効求人倍率(季調値)は0.63倍で、前月より0.01ポイント低下となった。
 月間有効求人数(季調値)は18,735人で、前月比3.3%(642人)減となった。
 月間有効求職者数(季調値)は29,669人で、前月比2.4%(741人)減となった。
- (2) 新規求人倍率(季調値)は0.91倍で、前月差0.10ポイント低下となった。
 新規求人数(季調値)は6,163人で、前月比15.4%(1,125人)減となった。
 新規求職申込件数(季調値)は6,769件で、前月比6.6%(479件)減となった。

新規・有効求人倍率（新規学卒を除き、パートタイムを含む） (倍)

	新規求人倍率(季節調整値)		有効求人倍率(季節調整値)	
	沖縄県	全国	沖縄県	全国
25年5月	0.89	1.42	0.51	0.90
26年4月	1.01	1.64	0.64	1.08
26年5月	0.91	1.64	0.63	1.09

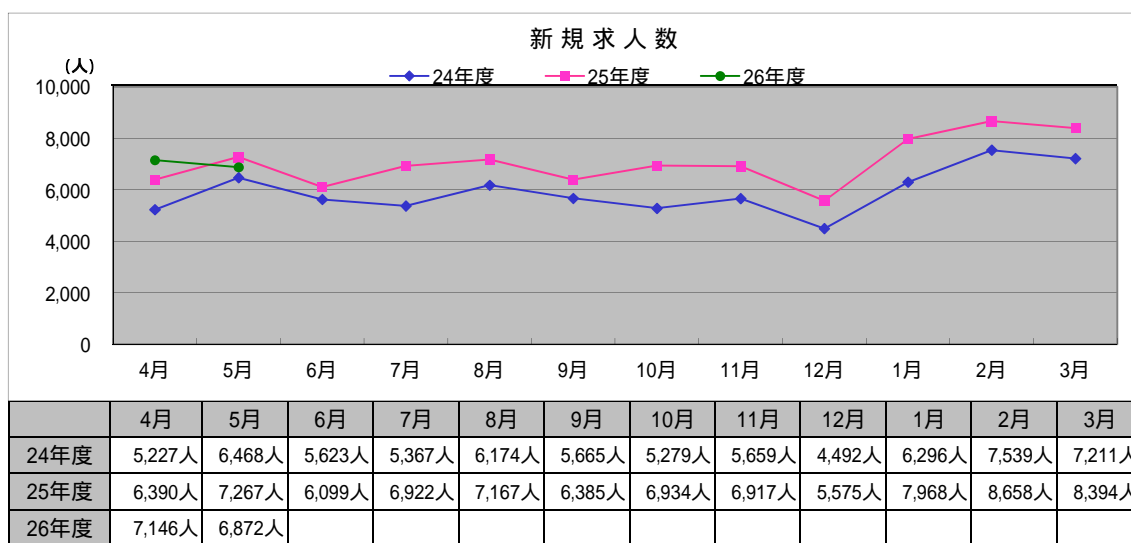
求人、求職及び有効求人倍率の推移



(注) 月別の数値は季節調整値である。

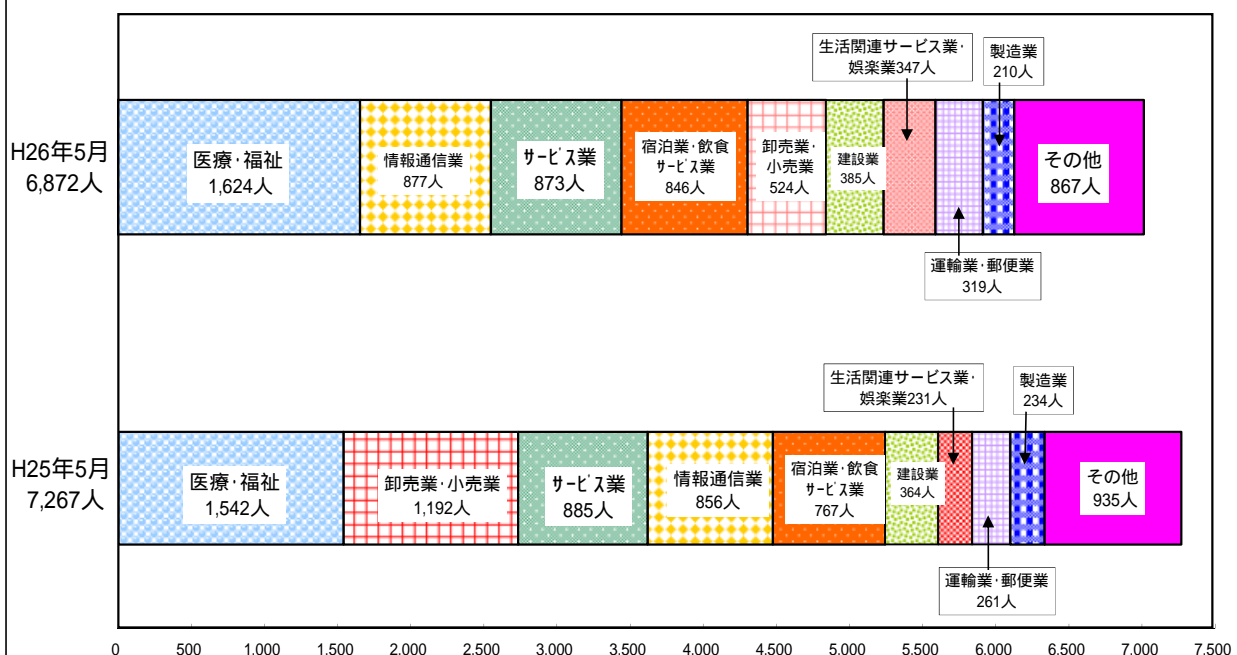
2 求人の動き

- (1) 県内新規求人数(原数値)は6,872人で、前年同月比5.4%(395人)減と17か月ぶりの減少となった。そのうち常用は5,746人で、1.7%(102人)減となった。これを主要産業別に前年同月比で見ると、生活関連サービス業・娯楽業347人で50.2%(116人)増、運輸・郵便業319人で22.2%(58人)増、宿泊業・飲食サービス業846人で10.3%(79人)増、建設業385人で5.8%(21人)増、医療・福祉1,624人で5.3%(82人)増となったが、卸売業・小売業では524人で56.0%(668人)減となった。
- (2) 月間有効求人数(原数値)は19,497人で、前年同月比12.6%(2,185人)増と52か月連続の増加となった。そのうち常用は16,757人で、15.6%(2,261人)増となった。
- (3) パートタイム求人について、新規求人数(原数値)は2,359人で、前年同月比14.5%(399人)減となり、月間有効求人数は6,679人で、7.6%(470人)減となった。



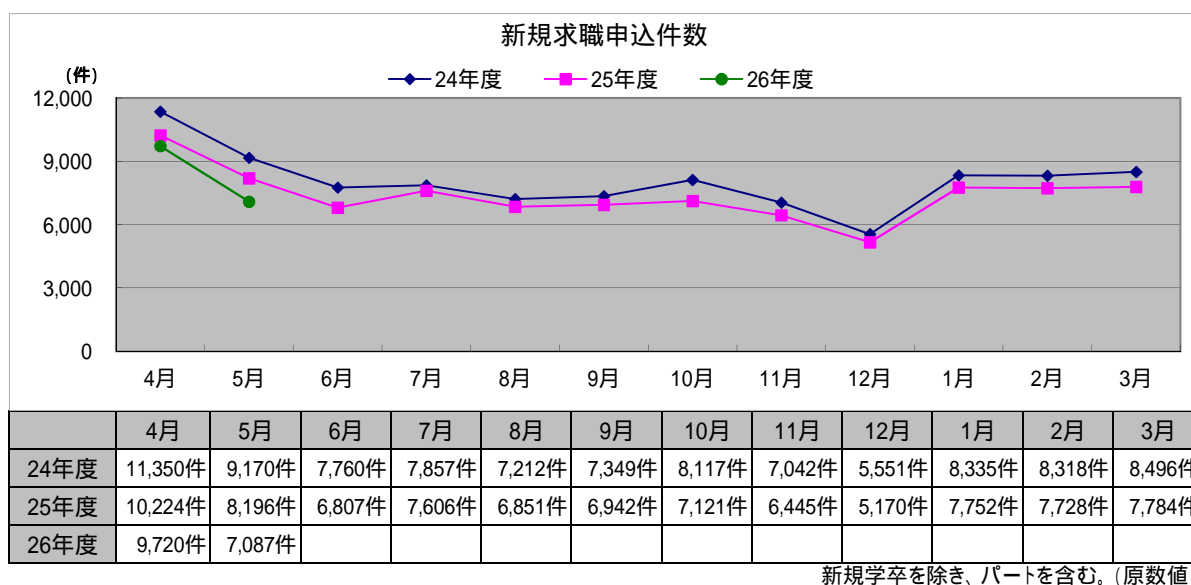
新規学卒を除き、パートを含む。(原数値)

主な産業の新規求人の動向



3 求職の動き

- (1) 新規求職申込件数(原数値)は7,087件で、前年同月比13.5%(1,109件)減と32か月連続の減少となった。そのうち常用は7,059件で、13.5%(1,101件)減と32か月連続の減少となった。また、臨時・季節は28件で、22.2%(8件)減となった。
- (2) 月間有効求職者数(原数値)は32,040人で、前年同月比9.5%(3,347人)減と30か月連続の減少となった。そのうち常用は31,937人で、9.5%(3,343人)減と30か月連続の減少となった。また、臨時・季節は103人で、3.7%(4人)減となった。
- (3) 雇用保険受給者実人員は6,810人で、前年同月比11.7%(899人)減と22か月連続の減少となった。



新規求職者申込件数(常用)の状況について

(単位:件,%)

	新規求職申込件数(常用)合計	前年同月比	就業・不就業の状態別									
			在職者	離職者	うち事業主都合		うち自己都合		無業者			
					前年同月比	前年同月比	前年同月比	前年同月比				
H25年5月	8,160	10.8	1,427	5,768	2,043	3,444	965	0.4	10.5	12.3	10.1	24.6
H26年4月	9,692	4.8	1,364	7,275	3,125	3,770	1,053	3.7	3.1	4.3	1.7	15.9
H26年5月	7,059	13.5	1,306	4,961	1,678	3,031	792	8.5	14.0	17.9	12.0	17.9

新規学卒を除き、パートを含む。(原数値)

4 就職の動き

- (1) 就職件数は2,389件で、前年同月比3.6%(83件)増と2か月ぶりの増加となった。
- (2) 県内就職は2,201件 構成比92.1% で、前年同月比6.3%(131件)増と3か月連続の増加となった。
- (3) 県外就職は188件 構成比7.9% で、前年同月比20.3%(48件)減と3か月連続の減少となった。
- (4) 新規求職申込件数における就職率は33.7%で、前年同月差5.6ポイント上昇、月間有効求職者数における就職率は7.5%で、前年同月差1.0ポイント上昇となった。