



沖縄労働局発表
平成26年5月30日(金)

担	沖縄労働局	職業安定部
部	部長	國代尚章
当	職業安定課長	大城清次
電	電話	098 - 868 - 1655

「労働市場の動き」平成26年4月

4月の有効求人倍率は0.64倍で、前月より0.01ポイント上昇

～平成25年11月以降、6か月連続の0.6倍台で推移～

0.64倍は、1972年以降の最高値

**1 有効求人倍率（季調値）は0.64倍で、前月より0.01ポイント上昇
新規求人倍率（季調値）は1.01倍で、前月より0.06ポイント低下**

- 月間有効求人数（季調値）は19,377人で、前月比0.3%増加。
- 月間有効求職者数（季調値）は30,410人で、前月比1.4%減少。

**2 新規求人数(原数値)は7,146人で、前年同月比11.8%（756人）増と16か
連続の増加**

- 主要産業別状況：製造業（41.9%増）、宿泊業・飲食サービス業（24.2%増）、
卸売業・小売業（23.4%増）、情報通信業（17.3%増）、
サービス業（15.9%増）

**3 新規求職申込件数（原数値）は9,720件で、前年同月比4.9%（504件）減
31か月連続の減少**

4 就職件数は2,946件で、前年同月比1.1%（32件）減と2か月ぶり減少

参 考

沖縄県の完全失業率（原数値）は5.8%で、前年同月より1.6ポイント低下

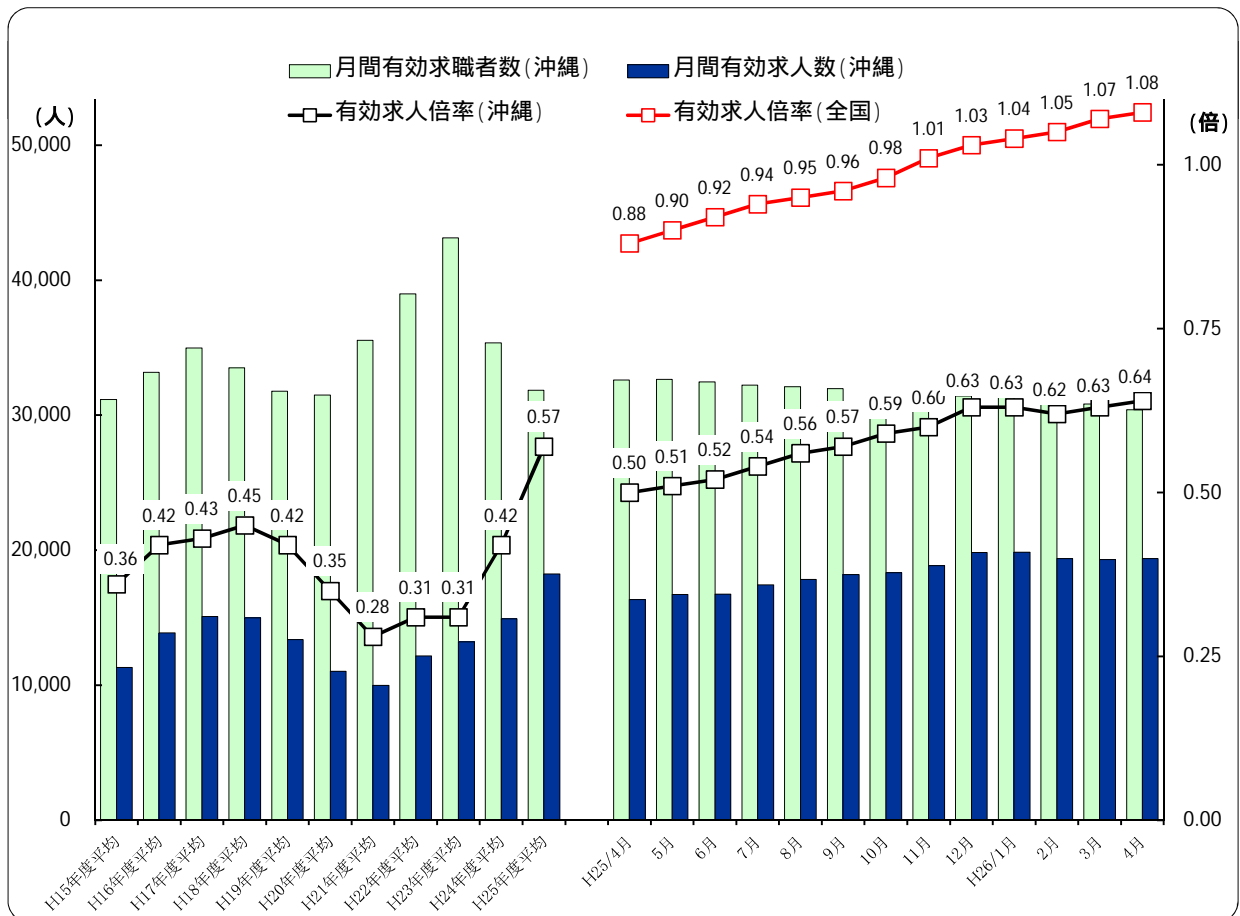
1 有効求人倍率・新規求人倍率の動き

- (1) 有効求人倍率(季調値)は0.64倍で、前月より0.01ポイント上昇となった。
 月間有効求職人数(季調値)は19,377人で、前月比0.3%(61人)増となった。
 月間有効求職者数(季調値)は30,410人で、前月比1.4%(421人)減となった。
- (2) 新規求人倍率(季調値)は1.01倍で、前月差0.06ポイント低下となった。
 新規求人数(季調値)は7,288人で、前月比3.5%(267人)減となった。
 新規求職申込件数(季調値)は7,248件で、前月比2.6%(184件)増となった。

新規・有効求人倍率（新規学卒を除き、パートタイムを含む） (倍)

	新規求人倍率(季節調整値)		有効求人倍率(季節調整値)	
	沖縄県	全国	沖縄県	全国
25年4月	0.85	1.39	0.50	0.88
26年3月	1.07	1.66	0.63	1.07
26年4月	1.01	1.64	0.64	1.08

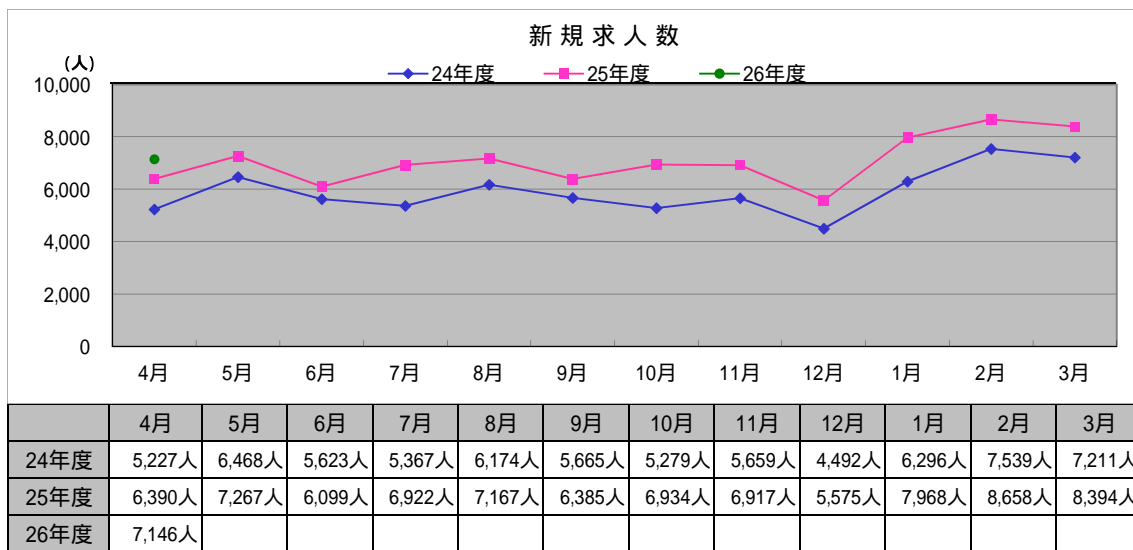
求人、求職及び有効求人倍率の推移



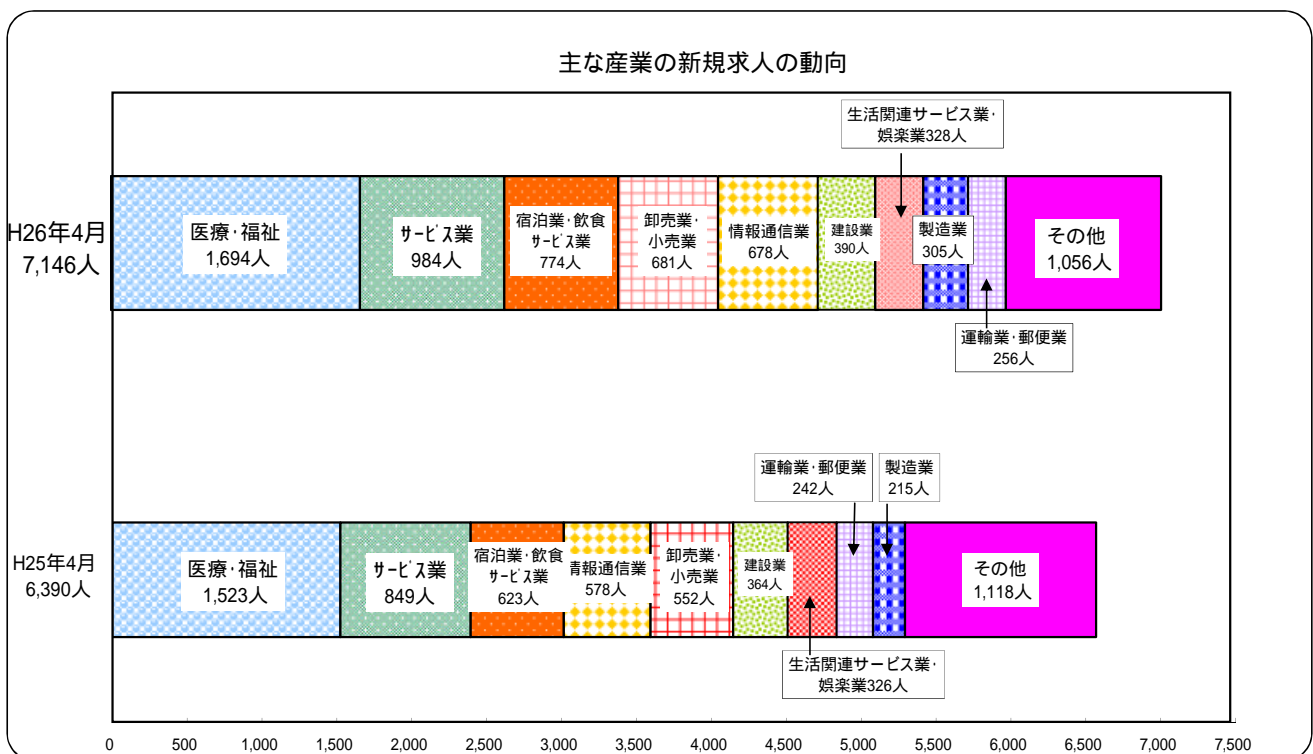
(注)月別の数値は季節調整値である。

2 求人の動き

- (1) 県内新規求人数(原数値)は7,146人で、前年同月比11.8%(756人)増と16か月連続の増加となった。
そのうち常用は6,086人で、14.1%(750人)増となった。
これを主要産業別に前年同月比でみると、製造業305人で41.9%(90人)増、宿泊業・飲食サービス業774人で24.2%(151人)増、卸売業・小売業681人で23.4%(129人)増、情報通信業678人で17.3%(100人)増、サービス業984人で15.9%(135人)増となった。
- (2) 月間有効求人数(原数値)は20,950人で、前年同月比19.0%(3,350人)増と51か月連続の増加となった。
そのうち常用は18,141人で、20.1%(3,042人)増となった。
- (3) パートタイム求人について、新規求人数(原数値)は2,368人で、前年同月比15.2%(313人)増となり、月間有効求人数は7,087人で、20.9%(1,225人)増となった。

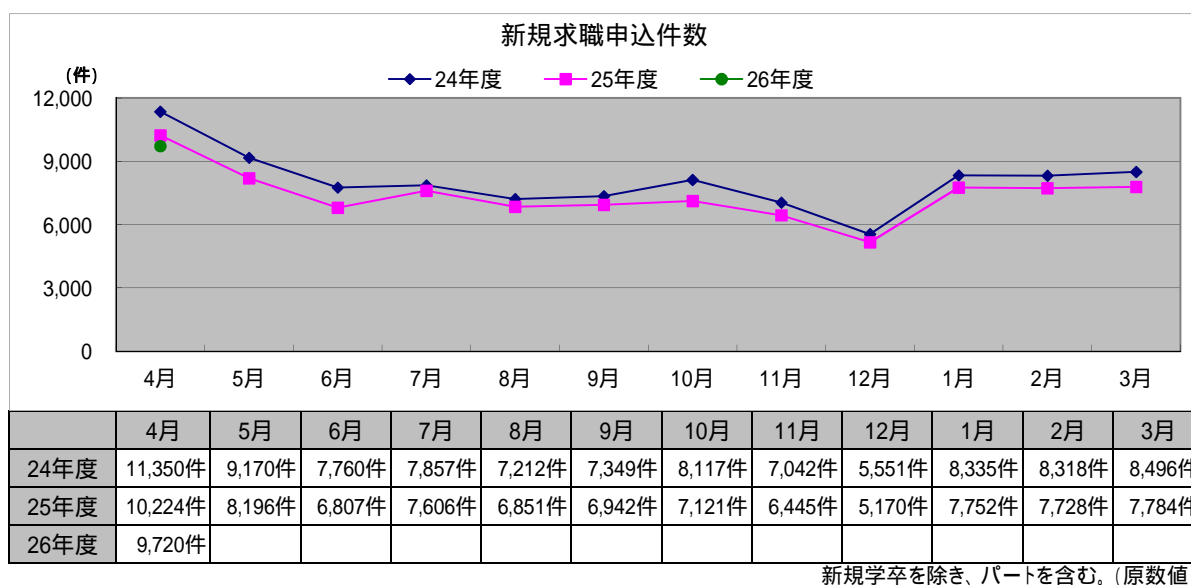


新規学卒を除き、パートを含む。(原数値)



3 求職の動き

- (1) 新規求職申込件数(原数値)は9,720件で、前年同月比4.9% (504件)減と31か月連続の減少となった。そのうち常用は9,692件で、4.8% (484件)減と31か月連続の減少となった。また、臨時・季節は28件で、41.7% (20件)減となった。
- (2) 月間有効求職者数(原数値)は33,238人で、前年同月比6.9% (2,466人)減と29か月連続の減少となった。そのうち常用は33,143人で、6.8% (2,435人)減と29か月連続の減少となった。また、臨時・季節は95人で、24.6% (31人)減となった。
- (3) 雇用保険受給者実人員は5,798人で、前年同月比4.1% (251人)減と21か月連続の減少となった。



新規求職者申込件数(常用)の状況について

(単位:件,%)

	新規求職申込件数(常用)合計	前年同月比	就業・不就業の状態別									
			在職者	離職者	うち事業主都合		うち自己都合		無業者			
					前年同月比	前年同月比	前年同月比	前年同月比				
H25年4月	10,176	10.1	1,417	2.2	7,507	10.8	3,266	16.0	3,834	6.8	1,252	17.2
H26年3月	7,761	8.2	2,241	0.8	4,542	10.0	1,440	9.5	2,888	10.4	978	15.0
H26年4月	9,692	4.8	1,364	3.7	7,275	3.1	3,125	4.3	3,770	1.7	1,053	15.9

新規学卒を除き、パートを含む。(原数値)

4 就職の動き

- (1) 就職件数は2,946件で、前年同月比1.1% (32件)減と2か月ぶりの減少となった。
- (2) 県内就職は2,734件 構成比92.8% で、前年同月比2.1% (55件)増と2か月連続の増加となった。
- (3) 県外就職は212件 構成比7.2% で、前年同月比29.1% (87件)減と2か月連続の減少となった。
- (4) 新規求職申込件数における就職率は30.3%で、前年同月差1.2ポイント上昇、月間有効求職者数における就職率は8.9%で、前年同月差0.6ポイント上昇となった。