

報道関係者 各位

平成 27 年 2 月 27 日

【照会先】

沖縄労働局職業安定部

職業安定部長: 國代 尚章

職業安定課長: 大城 清次

電話: 098-868-1655

平成 27 年 3 月新規高卒者・大卒者等の就職内定者数が 昨年同比大幅増加(平成 27 年 1 月末時点)

－ 新規高卒者・大卒者等の求人・求職・就職状況等について －

沖縄労働局(局長 谷直樹)では、平成 27 年 3 月卒業予定者に係る就職内定者数等を調査し、本年 1 月末現在の状況を取りまとめました。

その結果、就職内定者数は、高校及び大学等において昨年同期を上回り、就職内定率についても昨年同期を上回る水準となっています。

○新規高卒者

【就職希望者数】 2,301 人で、前年比 0.1%(2 人)増加

県内事業所への希望者数は 1,534 人で、前年同月比 1.5%(24 人)減少

県外事業所への希望者数は 767 人で、前年同月比 3.5%(26 人)増加

【県内求人数】 2,158 人で、前年比 35.1%(561 人)増加

県内求人数の産業別内訳

(宿泊・飲食サービス業 338 人、卸売・小売業 309 人、建設業 262 人、

医療・福祉業 234 人、製造業 204 人 等)

県内求人数の職業別内訳

(サービスの職業 590 人、事務的職業 304 人、生産工程の職業 304 人、

販売の職業 253 人、専門的・技術的職業 213 人 等)

【就職内定者数】 1,620 人で、前年比 8.9%(133 人)増加

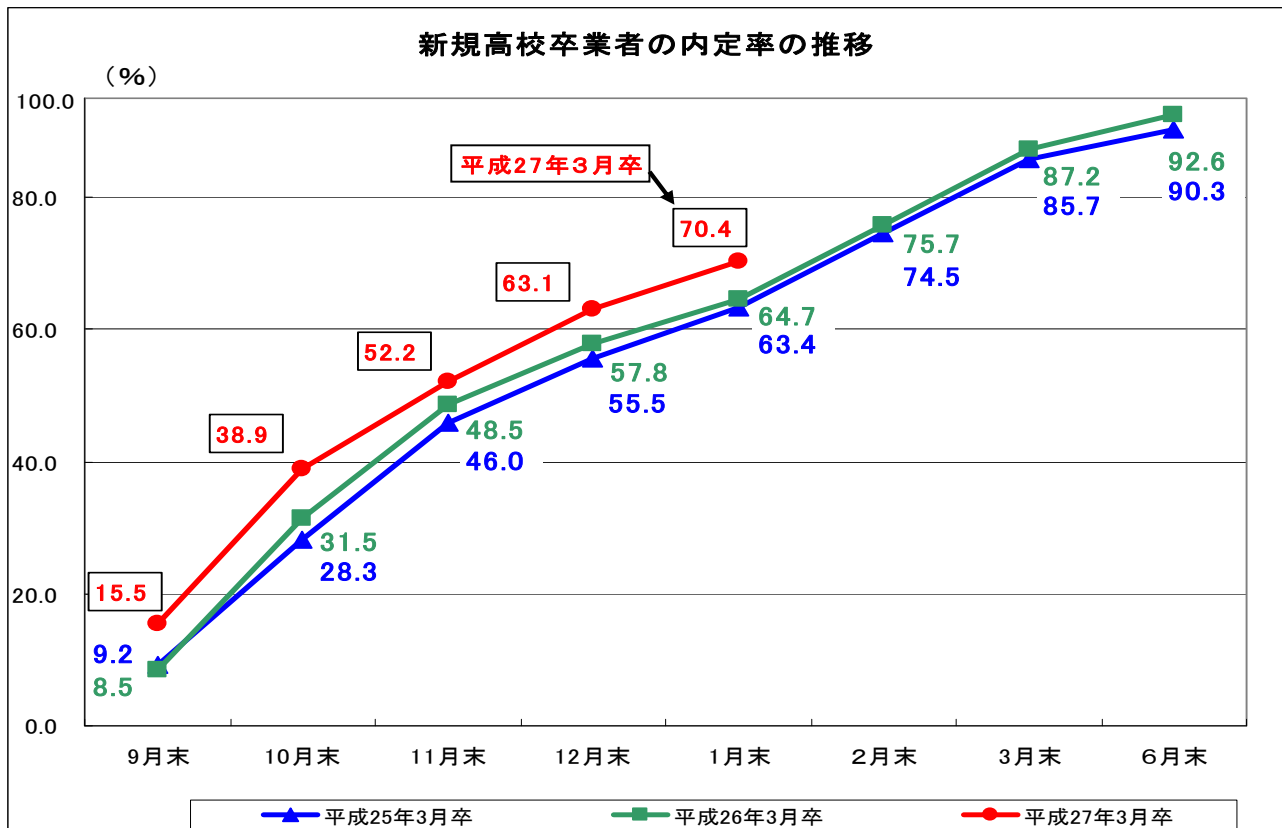
県内事業所への内定者数は 988 人で、前年同月比 10.3%(92 人)増加

県外事業所への内定者数は 632 人で、前年同月比 6.9%(41 人)増加

【就職内定率】 70.4%で、前年比 5.7 ポイント上昇

県内での内定率は 64.4%で、前年同月比 6.9 ポイント上昇

県外での内定率は 82.4%で、前年同月比 2.6 ポイント上昇



大学等

○新規短大卒

【就職希望者数】 426 人で、前年同月比 13.0% (49 人) 増加

【就職内定者数】 269 人で、前年同月比 23.4% (51 人) 増加

【就職内定率】 63.1% で、前年同月比 5.3 ポイント上昇

県内での内定率は 55.4% で、前年同月比 8.0 ポイント上昇

県外での内定率は 88.1% で、前年同月比 2.1 ポイント低下

○新規大卒者

【就職希望者数】 3,072 人で、前年同月比 1.5% (45 人) 増加

【就職内定者数】 1,596 人で、前年同月比 22.0% (288 人) 増加

【就職内定率】 52.0% で、前年同月比 8.8 ポイント上昇

県内での内定率は 47.4% で、前年同月比 7.3 ポイント上昇

県外での内定率は 65.1% で、前年同月比 11.7 ポイント上昇

○新規専修学校等卒者

【就職希望者数】 3,688 人で、前年同月比 6.0% (234 人) 減少

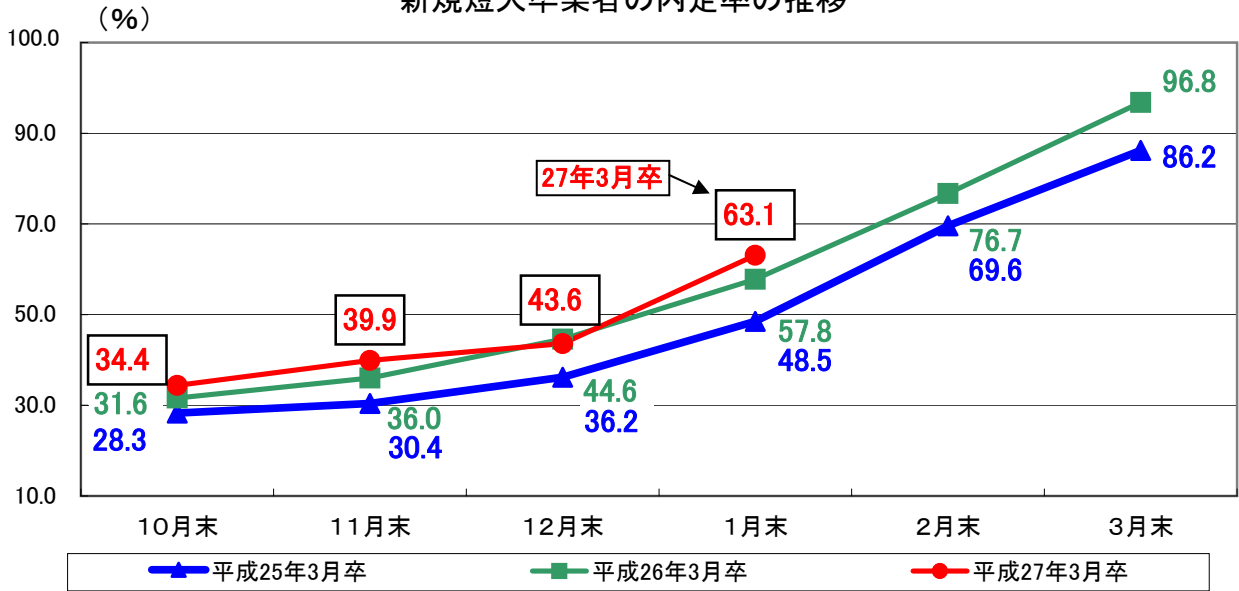
【就職内定者数】 2,649 人で、前年同月比 0.1% (3 人) 増加

【就職内定率】 71.8% で、前年同月比 4.3 ポイント上昇

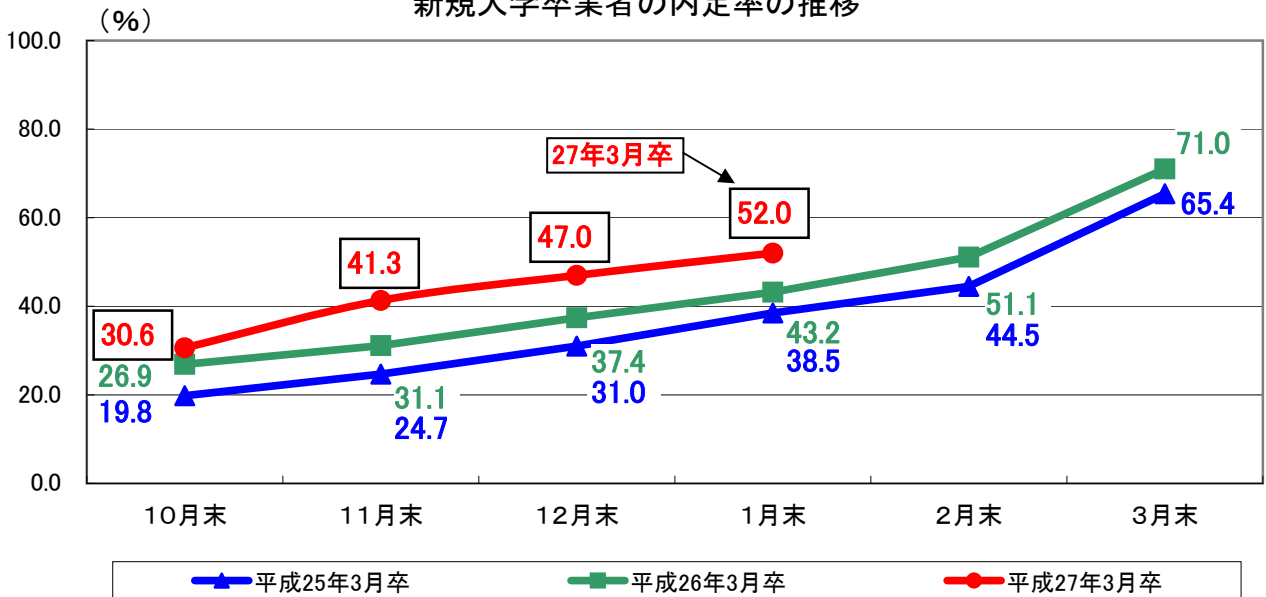
県内での内定率は 67.7% で、前年同月比 4.8 ポイント上昇

県外での内定率は 89.0% で、前年同月比 1.1 ポイント低下

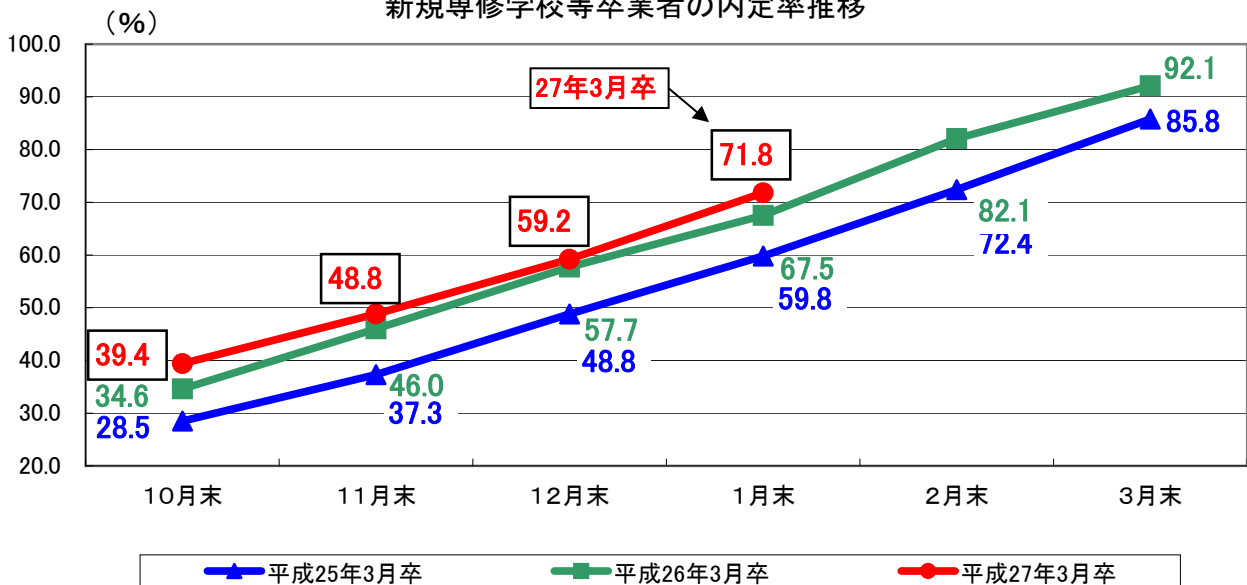
新規短大卒業者の内定率の推移



新規大学卒業者の内定率の推移



新規専修学校等卒業者の内定率推移



新規学卒者の求人・求職・就職の状況

(平成27年1月末現在)沖縄県計

沖縄労働局職業安定部職業安定課

【中 学】

項 目	平成27年3月卒			平成26年3月卒			前 年 同月比
	計	男	女	計	男	女	
卒業(予定)者数	16,820	8,663	8,157	16,956	8,655	8,301	—
①就職希望者数	22	17	5	62	52	10	▲ 64.5%
県内	21	16	5	57	48	9	▲ 63.2%
県外	1	1	0	5	4	1	▲ 80.0%
②求人数(県内)	0			0			0.0%
③就職内定者数	0	0	0	1	0	1	▲ 100.0%
県内	0	0	0	0	0	0	0.0%
県外	0	0	0	1	0	1	▲ 100.0%
④就職内定率	0.0	0.0	0.0	1.6	0.0	10.0	▲ 1.6
県内	0.0	0.0	0.0	0.0	0.0	0.0	0.0
県外	0.0	0.0	0.0	20.0	0.0	100.0	▲ 20.0
⑤求人倍率	0.00			0.00			0.00
県内	0.00			0.00			0.00

【高 校】

項 目	平成27年3月卒			平成26年3月卒			前 年 同月比
	計	男	女	計	男	女	
卒業(予定)者数	16,611	8,258	8,353	15,687	7,942	7,745	—
①就職希望者数	2,301	1,335	966	2,299	1,263	1,036	0.1%
県内	1,534	793	741	1,558	782	776	▲ 1.5%
県外	767	542	225	741	481	260	3.5%
②求人数(県内)	2,158			1,597			35.1%
③就職内定者数	1,620	984	636	1,487	789	698	8.9%
県内	988	520	468	896	412	484	10.3%
県外	632	464	168	591	377	214	6.9%
④就職内定率	70.4	73.7	65.8	64.7	62.5	67.4	5.7
県内	64.4	65.6	63.2	57.5	52.7	62.4	6.9
県外	82.4	85.6	74.7	79.8	78.4	82.3	2.6
⑤求人倍率	0.94			0.69			0.25
県内	1.41			1.03			0.38

(注)

1. 就職希望者数及び就職内定者数は、学校又は安定所の紹介を希望する生徒及び就職者である。
2. ④就職内定率(③/①×100)
3. ⑤求人倍率(②/①)

新規学卒者の求職・就職の状況
(平成27年1月末現在)沖縄県計

沖縄労働局職業安定部職業安定課

【短大】

項目	平成27年3月卒			平成26年3月卒			前年 同月比
	計	男	女	計	男	女	
卒業(予定)者数	576	162	414	953	496	457	—
①就職希望者数	426	106	320	377	93	284	13.0%
県内	325	39	286	285	47	238	14.0%
県外	101	67	34	92	46	46	9.8%
②就職内定者数	269	88	181	218	73	145	23.4%
県内	180	27	153	135	27	108	33.3%
県外	89	61	28	83	46	37	7.2%
③就職内定率	63.1	83.0	56.6	57.8	78.5	51.1	5.3
県内	55.4	69.2	53.5	47.4	57.4	45.4	8.0
県外	88.1	91.0	82.4	90.2	100.0	80.4	▲ 2.1

【大学】

項目	平成27年3月卒			平成26年3月卒			前年 同月比
	計	男	女	計	男	女	
卒業(予定)者数	4,376	2,387	1,989	4,073	2,243	1,830	—
①就職希望者数	3,072	1,627	1,445	3,027	1,674	1,353	1.5%
県内	2,278	1,225	1,053	2,316	1,289	1,027	▲ 1.6%
県外	794	402	392	711	385	326	11.7%
②就職内定者数	1,596	829	767	1,308	674	634	22.0%
県内	1,079	546	533	928	455	473	16.3%
県外	517	283	234	380	219	161	36.1%
③就職内定率	52.0	51.0	53.1	43.2	40.3	46.9	8.8
県内	47.4	44.6	50.6	40.1	35.3	46.1	7.3
県外	65.1	70.4	59.7	53.4	56.9	49.4	11.7

【専修等】

項目	平成27年3月卒			平成26年3月卒			前年 同月比
	計	男	女	計	男	女	
卒業(予定)者数	4,098	1,899	2,199	4,326	1,992	2,334	—
①就職希望者数	3,688	1,621	2,067	3,922	1,779	2,143	▲ 6.0%
県内	2,979	1,286	1,693	3,263	1,474	1,789	▲ 8.7%
県外	709	335	374	659	305	354	7.6%
②就職内定者数	2,649	1,150	1,499	2,646	1,189	1,457	0.1%
県内	2,018	847	1,171	2,052	913	1,139	▲ 1.7%
県外	631	303	328	594	276	318	6.2%
③就職内定率	71.8	70.9	72.5	67.5	66.8	68.0	4.3
県内	67.7	65.9	69.2	62.9	61.9	63.7	4.8
県外	89.0	90.4	87.7	90.1	90.5	89.8	▲ 1.1