

報道関係者 各位

平成 27 年1月 30 日

【照会先】

沖縄労働局職業安定部

職業安定部長:國代 尚章

職業安定課長:大城 清次

電話:098-868-1655

平成27年3月新規高卒者・大卒者等の就職内定者数が 昨年同比大幅増加(平成26年12月末時点)

－ 新規高卒者・大卒者等の求人・求職・就職状況について －

沖縄労働局(局長 谷直樹)では、平成27年3月卒業予定者に係る就職内定者数等を調査し、本年12月末現在の状況を取りまとめました。

その結果、就職内定者数は、高校及び大学等において昨年同期を上回り、就職内定率についても昨年同期を上回る水準となっています。

○新規高卒者

【就職希望者数】 2,349 人で、前年同月比 0.0%(1人)増加

県内事業所への希望者数は1,579人で、前年同月比0.4%(7人)減少

県外事業所への希望者数は770人で、前年同月比1.0%(8人)増加

【県内求人数】 2,060 人で、前年同月比 37.3%(560人)増加

県内求人数の産業別内訳

(宿泊・飲食サービス業 332人、卸売・小売業 292人、建設業 240人

医療、福祉 222人、製造業 198人 等)

県内求人数の職業別内訳

(サービスの職業 562人、事務的職業 292人、生産工程の職業

287人、販売の職業 244人、専門的・技術的職業 208人 等)

【就職内定者数】 1,482 人で、前年同月比 9.3%(126人)増加

県内事業所への内定者数は888人で、前年同月比11.8%(94人)増加

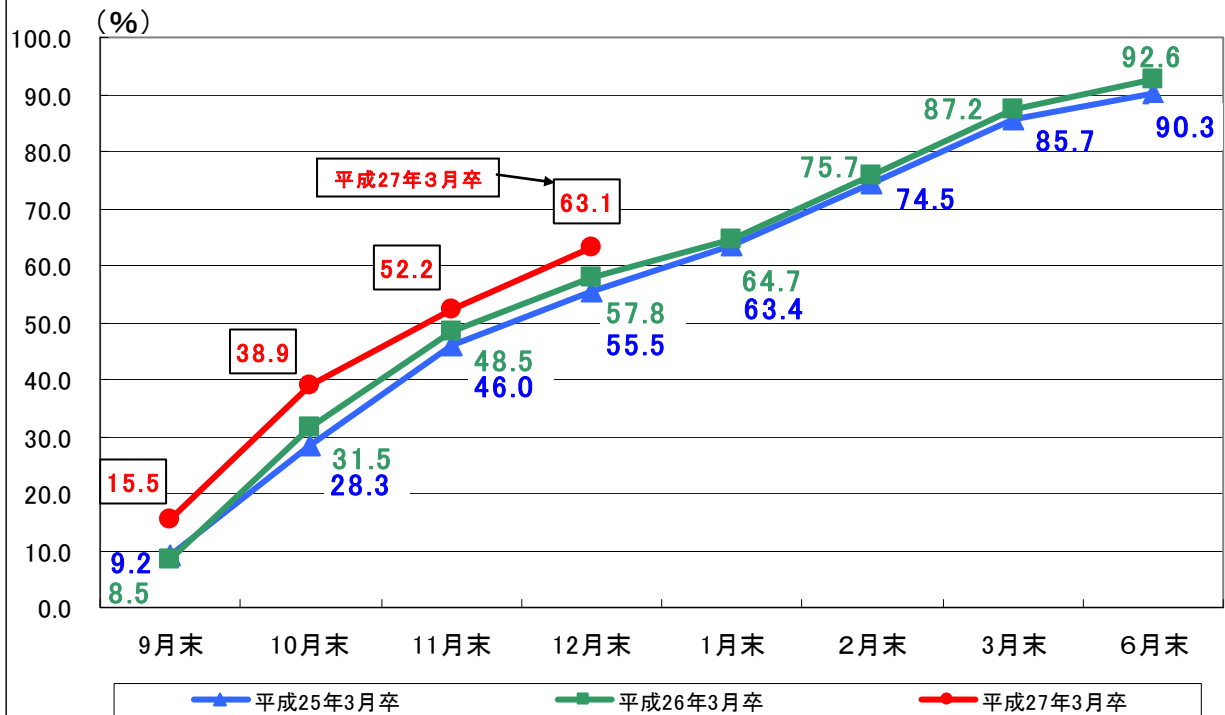
県外事業所への内定者数は594人で、前年同月比5.7%(32人)増加

【就職内定率】 63.1%で、前年同月比 5.3%上昇

県内での内定率は56.2%で、前年同月比6.1ポイント上昇

県外での内定率は77.1%で、前年同月比3.3ポイント上昇

新規高卒者の就職内定率の推移(12月末時点)



大学等

○新規短大卒

【就職希望者数】 447 人で、前年同月比 23.1%(84 人)増加

【就職内定者数】 195 人で、前年同月比 20.4%(33 人)増加

【就職内定率】 43.6%で、前年同月比 1.0%低下

県内での内定率は 31.6%で、前年同月比 1.3 ポイント低下

県外での内定率は 84.3%で、前年同月比 3.4 ポイント上昇

○新規大卒者

【就職希望者数】 3,027 人で、前年同月比 1.8%(54 人)増加

【就職内定者数】 1,422 人で、前年同月比 27.9%(310 人)増加

【就職内定率】 47.0%で、前年同月比 9.6%上昇

県内での内定率は 42.5%で、前年同月比 7.6 ポイント上昇

県外での内定率は 59.6%で、前年同月比 14.4 ポイント上昇

○新規専修学校等卒者

【就職希望者数】 3,811 人で、前年同月比 2.6%(103 人)減少

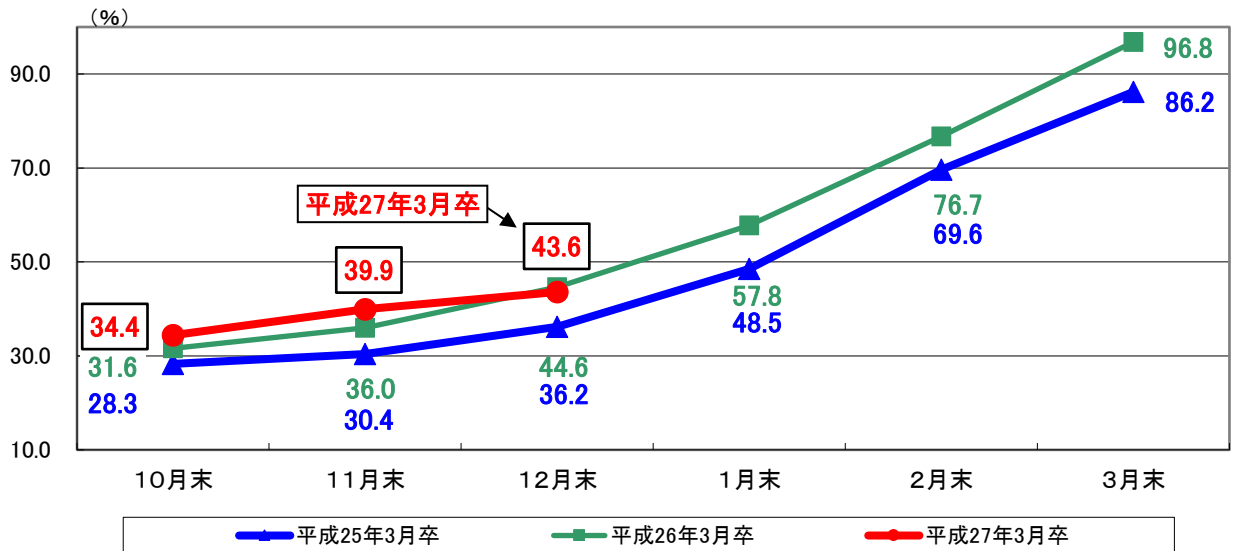
【就職内定者数】 2,258 人で、前年同月比 0.1%(2 人)減少

【就職内定率】 59.2%で、前年同月比 1.5%上昇

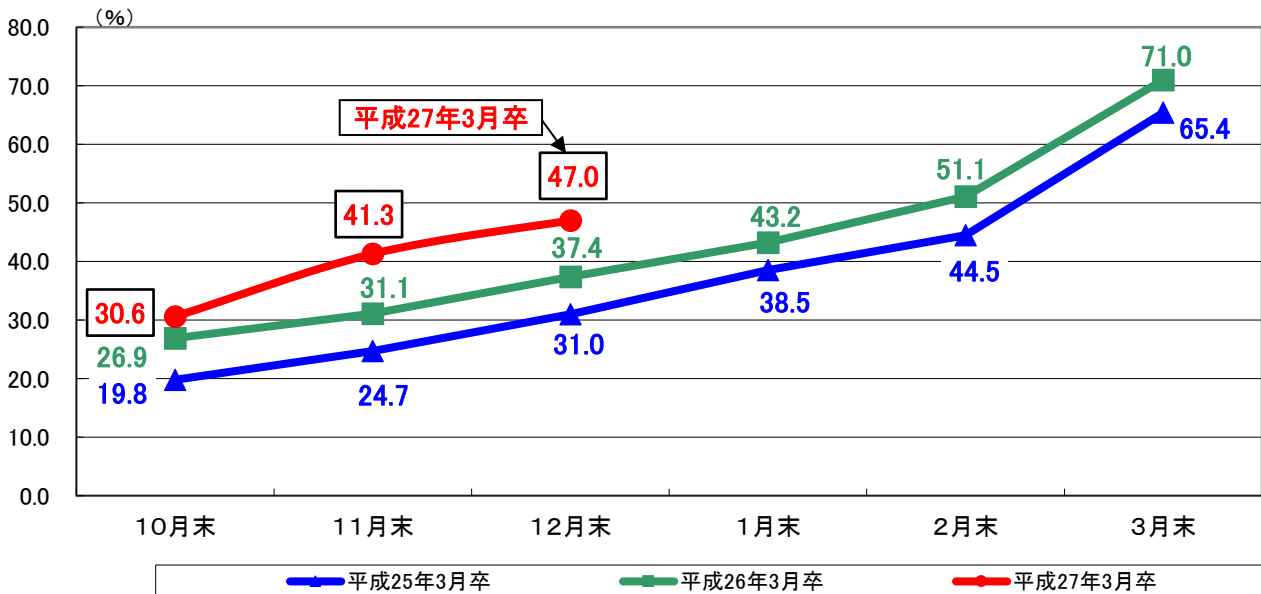
県内での内定率は 54.1%で、前年同月比 1.9 ポイント上昇

県外での内定率は 84.5%で、前年同月比 1.8 ポイント低下

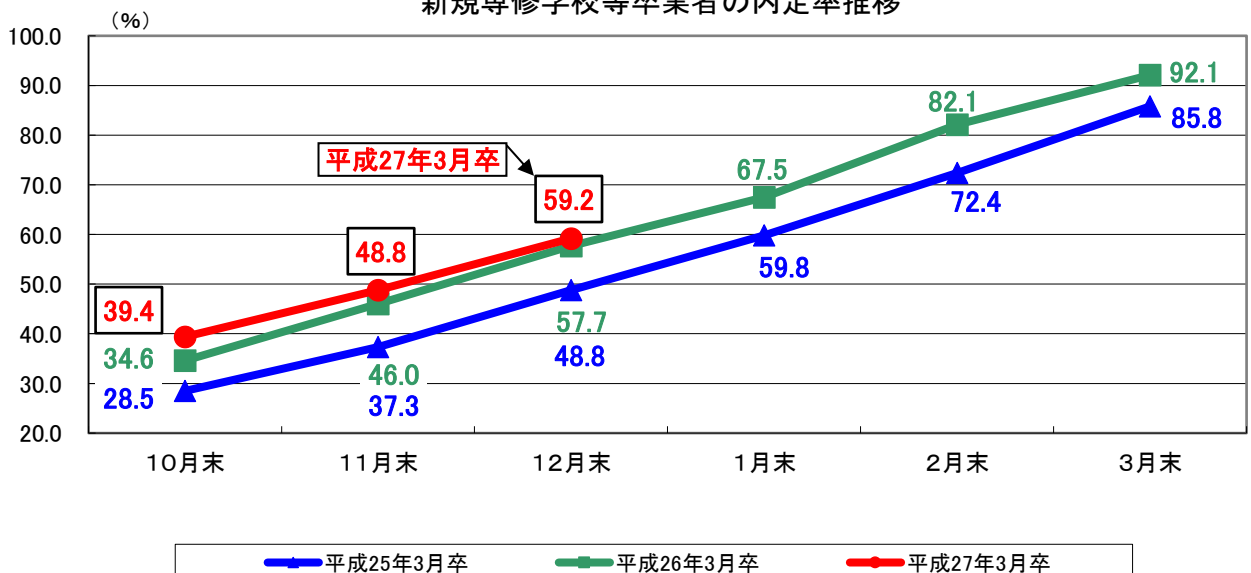
新規短大卒業者の内定率の推移



新規大学卒業者の内定率の推移



新規専修学校等卒業者の内定率推移



新規学卒者の求人・求職・就職の状況

(平成26年12月末現在)沖縄県計

沖縄労働局職業安定部職業安定課

【中 学】

項 目	平成27年3月卒			平成26年3月卒			前 年 同月比
	計	男	女	計	男	女	
卒業(予定)者数	16,820	8,663	8,157	16,956	8,655	8,301	—
①就職希望者数	45	32	13	85	73	12	▲ 47.1%
県内	37	26	11	82	70	12	▲ 54.9%
県外	8	6	2	3	3	0	166.7%
②求人数(県内)	0			0			0.0%
③就職内定者数	0	0	0	0	0	0	0.0%
県内	0	0	0	0	0	0	0.0%
県外	0	0	0	0	0	0	0.0%
④就職内定率	0.0	0.0	0.0	0.0	0.0	0.0	0.0
県内	0.0	0.0	0.0	0.0	0.0	0.0	0.0
県外	0.0	0.0	0.0	0.0	0.0	0.0	0.0
⑤求人倍率	0.00			0.00			0.00
県内	0.00			0.00			0.00

【高 校】

項 目	平成27年3月卒			平成26年3月卒			前 年 同月比
	計	男	女	計	男	女	
卒業(予定)者数	16,659	8,277	8,382	15,747	7,981	7,766	—
①就職希望者数	2,349	1,347	1,002	2,348	1,303	1,045	0.0%
県内	1,579	821	758	1,586	809	777	▲ 0.4%
県外	770	526	244	762	494	268	1.0%
②求人数(県内)	2,060			1,500			37.3%
③就職内定者数	1,482	894	588	1,356	712	644	9.3%
県内	888	456	432	794	357	437	11.8%
県外	594	438	156	562	355	207	5.7%
④就職内定率	63.1	66.4	58.7	57.8	54.6	61.6	5.3
県内	56.2	55.5	57.0	50.1	44.1	56.2	6.1
県外	77.1	83.3	63.9	73.8	71.9	77.2	3.3
⑤求人倍率	0.88			0.64			0.24
県内	1.30			0.95			0.35

(注)

1. 就職希望者数及び就職内定者数は、学校又は安定所の紹介を希望する生徒及び就職者である。
2. ④就職内定率(③/①×100)
3. ⑤求人倍率(②/①)

新規学卒者の求職・就職の状況
(平成26年12月末現在)沖縄県計

沖縄労働局職業安定部職業安定課

【短大】

項目	平成27年3月卒			平成26年3月卒			前年 同月比
	計	男	女	計	男	女	
卒業(予定)者数	579	163	416	618	160	458	—
①就職希望者数	447	108	339	363	91	272	23.1%
県内	345	41	304	274	43	231	25.9%
県外	102	67	35	89	48	41	14.6%
②就職内定者数	195	85	110	162	69	93	20.4%
県内	109	24	85	90	24	66	21.1%
県外	86	61	25	72	45	27	19.4%
③就職内定率	43.6	78.7	32.4	44.6	75.8	34.2	▲1.0
県内	31.6	58.5	28.0	32.9	55.8	28.6	▲1.3
県外	84.3	91.0	71.4	80.9	93.8	65.9	3.4

【大学】

項目	平成27年3月卒			平成26年3月卒			前年 同月比
	計	男	女	計	男	女	
卒業(予定)者数	4,402	2,409	1,993	4,117	2,286	1,831	—
①就職希望者数	3,027	1,611	1,416	2,973	1,664	1,309	1.8%
県内	2,228	1,202	1,026	2,249	1,276	973	▲0.9%
県外	799	409	390	724	388	336	10.4%
②就職内定者数	1,422	748	674	1,112	579	533	27.9%
県内	946	486	460	785	393	392	20.5%
県外	476	262	214	327	186	141	45.6%
③就職内定率	47.0	46.4	47.6	37.4	34.8	40.7	9.6
県内	42.5	40.4	44.8	34.9	30.8	40.3	7.6
県外	59.6	64.1	54.9	45.2	47.9	42.0	14.4

【専修等】

項目	平成27年3月卒			平成26年3月卒			前年 同月比
	計	男	女	計	男	女	
卒業(予定)者数	4,114	1,908	2,206	4,336	2,000	2,336	—
①就職希望者数	3,811	1,712	2,099	3,914	1,780	2,134	▲2.6%
県内	3,161	1,415	1,746	3,280	1,483	1,797	▲3.6%
県外	650	297	353	634	297	337	2.5%
②就職内定者数	2,258	985	1,273	2,260	1,042	1,218	▲0.1%
県内	1,709	740	969	1,713	784	929	▲0.2%
県外	549	245	304	547	258	289	0.4%
③就職内定率	59.2	57.5	60.6	57.7	58.5	57.1	1.5
県内	54.1	52.3	55.5	52.2	52.9	51.7	1.9
県外	84.5	82.5	86.1	86.3	86.9	85.8	▲1.8