

報道関係者 各位

平成26年1月31日

【照会先】

沖縄労働局職業安定部

職業安定部長: 國代 尚章

職業安定課長: 大城 清次

電話: 098-868-1655

## 平成26年3月新規高卒者・大卒者等の就職希望者数及び就職内定者数並びに新規高卒者対象求人が昨年に比べ大幅増加(昨年12月末時点)

### － 新規高卒者・大卒者等の求人・求職・就職状況について －

沖縄労働局(局長 谷直樹)では、平成26年3月卒業予定者に係る就職内定者数等を調査し、昨年12月末現在の状況を取りまとめました。

その結果、就職希望者数及び就職内定者数は、高校及び大学・専修学校等において昨年同期を大幅に上回り、就職内定率についてはすべての学校において一昨年同期を上回る水準となっています。

#### ○新規高卒者

**【就職希望者数】 2,348人で、前年同月比7.1%(155人)増加**

県内事業所への希望者数は1,586人で、前年同月比9.5%(137人)増加

県外事業所への希望者数は762人で、前年同月比2.4%(18人)増加

**【県内求人数】 1,500人で、前年同月比29.8%(344人)増加**

県内求人数の産業別内訳

(宿泊・飲食サービス業 290人、卸売・小売業 199人、建設業 186人

医療、福祉 156人、情報通信業 151人 等)

県内求人数の職業別内訳

(サービスの職業 542人、事務的職業 214人、生産工程の職業

153人、専門的・技術的職業 143人 等)

**【就職内定者数】 1,356人で、前年同月比11.3%(138人)増加**

県内事業所への内定者数は794人で、前年同月比23.3%(150人)増加

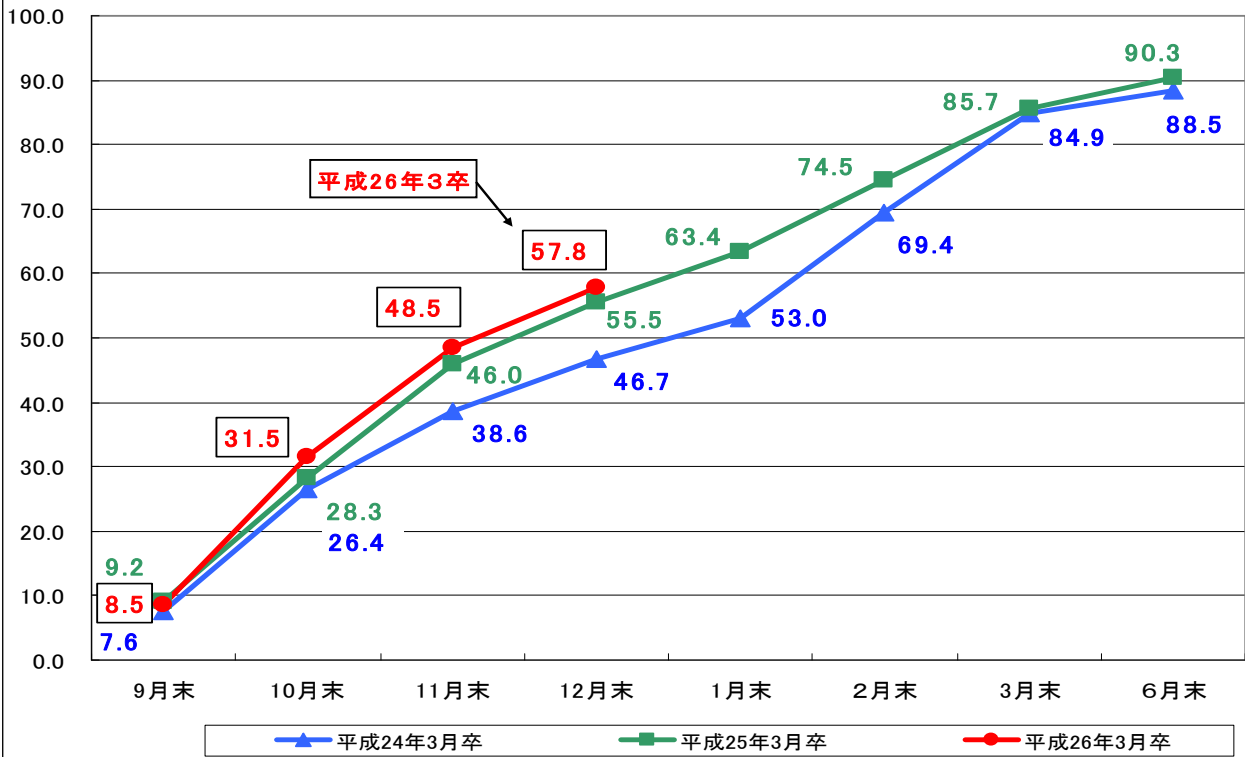
県外事業所への内定者数は562人で、前年同月比2.1%(12人)減少

**【就職内定率】 57.8%で、前年同月比2.3ポイント上昇**

県内での内定率は50.1%で、前年同月比5.7ポイント上昇

県外での内定率は73.8%で、前年同月比3.4ポイント低下

新規高卒者の就職内定率の推移(12月末時点)



## 大学等

### ○新規短大卒

【就職希望者数】 363人で、前年同月比 2.7%(10人)減少

【就職内定者数】 162人で、前年同月比 20.0%(27人)増加

【就職内定率】 44.6%で、前年同月比 8.4ポイント上昇

県内での内定率は 32.9%で、前年同月比 8.2ポイント上昇

県外での内定率は 80.9%で、前年同月比 5.6ポイント上昇

### ○新規大卒者

【就職希望者数】 2,973人で、前年同月比 6.0%(167人)増加

【就職内定者数】 1,112人で、前年同月比 27.7%(241人)増加

【就職内定率】 37.4%で、前年同月比 6.4ポイント上昇

県内での内定率は 34.9%で、前年同月比 4.9ポイント上昇

県外での内定率は 45.2%で、前年同月比 11.5ポイント上昇

### ○新規専修学校等卒者

【就職希望者数】 3,914人で、前年同月比 6.9%(253人)増加

【就職内定者数】 2,260人で、前年同月比 26.6%(475人)増加

【就職内定率】 57.7%で、前年同月比 8.9ポイント上昇

県内での内定率は 52.2%で、前年同月比 8.2ポイント上昇

県外での内定率は 86.3%で、前年同月比 11.7ポイント上昇

# 新規学卒者の求人・求職・就職の状況

(平成25年12月末現在)沖縄県計

沖縄労働局職業安定部職業安定課

## 【中 学】

項 目	平成26年3月卒			平成25年3月卒			前 年 同月比
	計	男	女	計	男	女	
卒業(予定)者数	16,956	8,655	8,301	16,791	8,677	8,114	—
①就職希望者数	85	73	12	36	31	5	136.1%
県内	82	70	12	33	28	5	148.5%
県外	3	3	0	3	3	0	0.0%
②求人数(県内)	0			0			0.0%
③就職内定者数	0	0	0	0	0	0	0.0%
県内	0	0	0	0	0	0	0.0%
県外	0	0	0	0	0	0	0.0%
④就職内定率	0.0	0.0	0.0	0.0	0.0	0.0	0.0
県内	0.0	0.0	0.0	0.0	0.0	0.0	0.0
県外	0.0	0.0	0.0	0.0	0.0	0.0	0.0
⑤求人倍率	0.00			0.00			0.00
県内	0.00			0.00			0.00

## 【高 校】

項 目	平成26年3月卒			平成25年3月卒			前 年 同月比
	計	男	女	計	男	女	
卒業(予定)者数	15,747	7,981	7,766	15,866	7,912	7,954	—
①就職希望者数	2,348	1,303	1,045	2,193	1,217	976	7.1%
県内	1,586	809	777	1,449	749	700	9.5%
県外	762	494	268	744	468	276	2.4%
②求人数(県内)	1,500			1,156			29.8%
③就職内定者数	1,356	712	644	1,218	666	552	11.3%
県内	794	357	437	644	297	347	23.3%
県外	562	355	207	574	369	205	▲ 2.1%
④就職内定率	57.8	54.6	61.6	55.5	54.7	56.6	2.3
県内	50.1	44.1	56.2	44.4	39.7	49.6	5.7
県外	73.8	71.9	77.2	77.2	78.8	74.3	▲ 3.4
⑤求人倍率	0.64			0.53			0.11
県内	0.95			0.80			0.15

(注)

1. 就職希望者数及び就職内定者数は、学校又は安定所の紹介を希望する生徒及び就職者である。
2. ④就職内定率(③/①×100)
3. ⑤求人倍率(②/①)

# 新規学卒者の求職・就職の状況 (平成25年12月末現在) 沖縄県計

沖縄労働局職業安定部職業安定課

## 【短大】

項目	平成26年3月卒			平成25年3月卒			前年 同月比
	計	男	女	計	男	女	
卒業(予定)者数	618	160	458	628	158	470	—
①就職希望者数	363	91	272	373	88	285	▲ 2.7%
県内	274	43	231	288	30	258	▲ 4.9%
県外	89	48	41	85	58	27	4.7%
③就職内定者数	162	69	93	135	67	68	20.0%
県内	90	24	66	71	17	54	26.8%
県外	72	45	27	64	50	14	12.5%
④就職内定率	44.6	75.8	34.2	36.2	76.1	23.9	8.4
県内	32.9	55.8	28.6	24.7	56.7	20.9	8.2
県外	80.9	93.8	65.9	75.3	86.2	51.9	5.6

## 【大学】

項目	平成26年3月卒			平成25年3月卒			前年 同月比
	計	男	女	計	男	女	
卒業(予定)者数	4,117	2,286	1,831	4,425	2,487	1,938	—
①就職希望者数	2,973	1,664	1,309	2,806	1,595	1,211	6.0%
県内	2,249	1,276	973	2,031	1,140	891	10.7%
県外	724	388	336	775	455	320	▲ 6.6%
③就職内定者数	1,112	579	533	871	441	430	27.7%
県内	785	393	392	610	296	314	28.7%
県外	327	186	141	261	145	116	25.3%
④就職内定率	37.4	34.8	40.7	31.0	27.6	35.5	6.4
県内	34.9	30.8	40.3	30.0	26.0	35.2	4.9
県外	45.2	47.9	42.0	33.7	31.9	36.3	11.5

## 【専修等】

項目	平成26年3月卒			平成25年3月卒			前年 同月比
	計	男	女	計	男	女	
卒業(予定)者数	4,336	2,000	2,336	4,136	1,961	2,175	—
①就職希望者数	3,914	1,780	2,134	3,661	1,675	1,986	6.9%
県内	3,280	1,483	1,797	3,095	1,403	1,692	6.0%
県外	634	297	337	566	272	294	12.0%
③就職内定者数	2,260	1,042	1,218	1,785	795	990	26.6%
県内	1,713	784	929	1,363	601	762	25.7%
県外	547	258	289	422	194	228	29.6%
④就職内定率	57.7	58.5	57.1	48.8	47.5	49.8	8.9
県内	52.2	52.9	51.7	44.0	42.8	45.0	8.2
県外	86.3	86.9	85.8	74.6	71.3	77.6	11.7

# 新規学卒者の求人・求職・就職の状況 (平成25年12月末現在) 沖縄県計

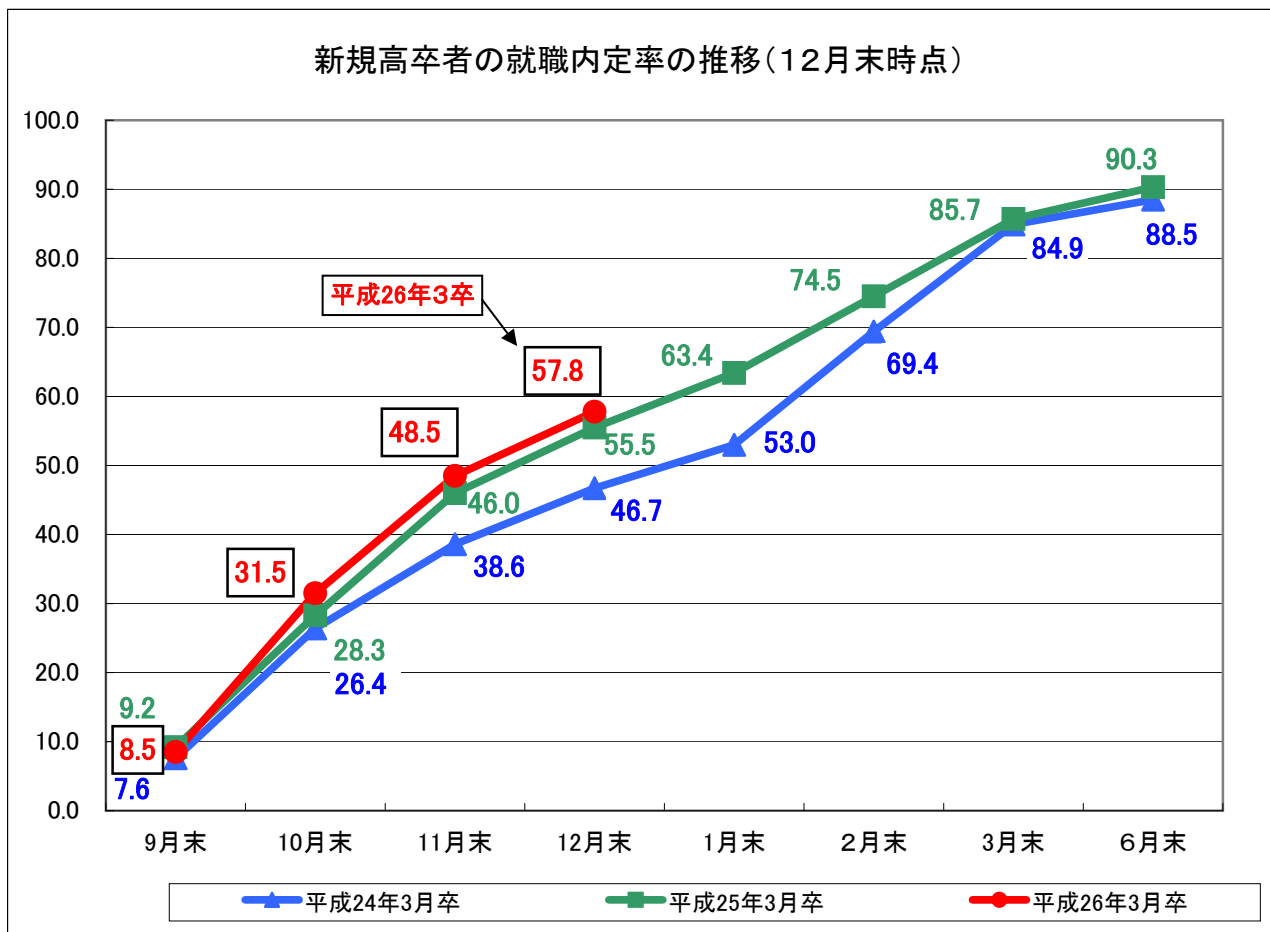
沖縄労働局職業安定部職業安定課

## 【高校】

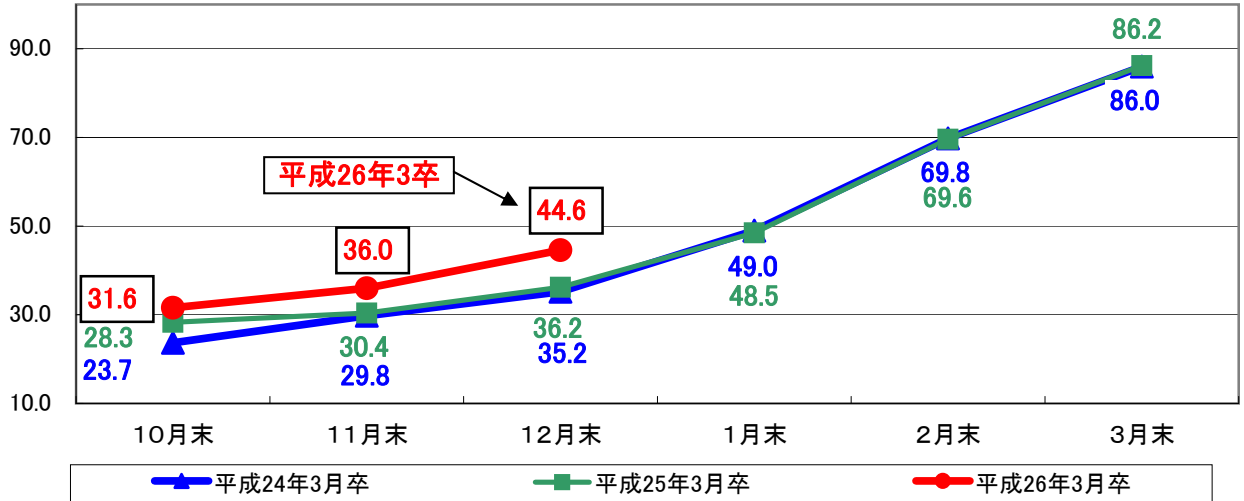
項目	平成26年3月卒			平成25年3月卒			前年 同月比
	計	男	女	計	男	女	
卒業(予定)者数	15,747	7,981	7,766	15,866	7,912	7,954	—
①就職希望者数	2,348	1,303	1,045	2,193	1,217	976	7.1%
県内	1,586	809	777	1,449	749	700	9.5%
県外	762	494	268	744	468	276	2.4%
②求人数(県内)	1,500			1,156			29.8%
③就職内定者数	1,356	712	644	1,218	666	552	11.3%
県内	794	357	437	644	297	347	23.3%
県外	562	355	207	574	369	205	▲2.1%
④就職内定率	57.8	54.6	61.6	55.5	54.7	56.6	2.3
県内	50.1	44.1	56.2	44.4	39.7	49.6	5.7
県外	73.8	71.9	77.2	77.2	78.8	74.3	▲3.4
⑤求人倍率(県内)	0.95			0.80			0.15

(注)

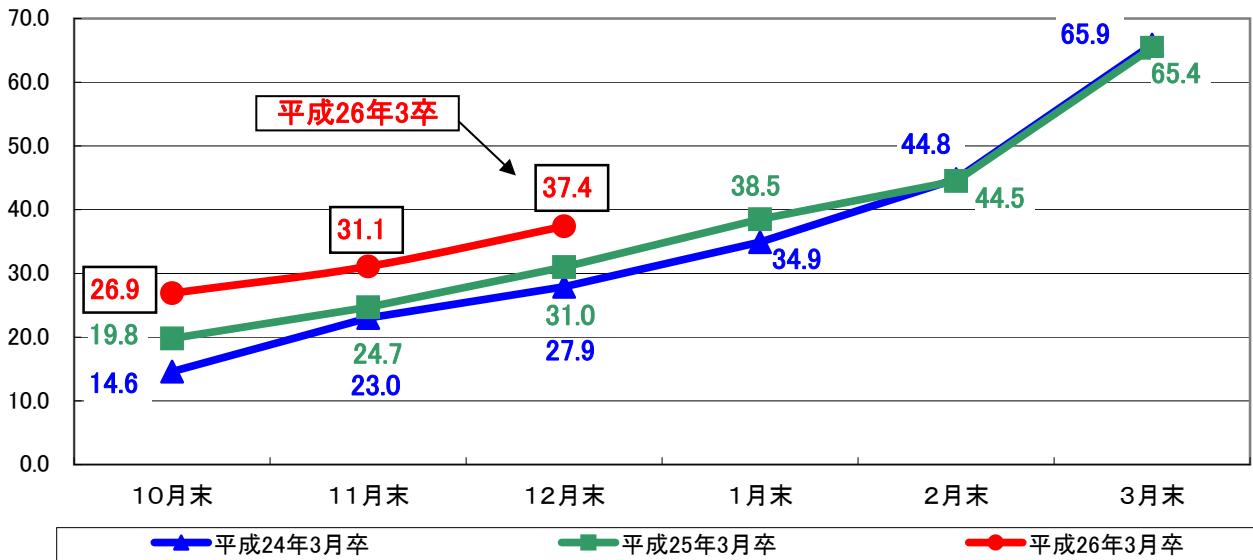
1. 就職希望者数及び就職内定者数は、学校又は安定所の紹介を希望する生徒及び就職者である。
2. ④就職内定率(③/①×100)
3. ⑤求人倍率(②/①)



新規短大卒業者の内定率の推移



新規大学卒業者の内定率の推移



新規専修学校等卒業者の内定率推移

