



沖縄労働局発表
 令和元年8月30日(金)

| | | |
|----|--------------|-------|
| 担当 | 沖縄労働局 | 職業安定部 |
| | 部長 | 村上 優作 |
| | 職業安定課長 | 下里 勝則 |
| 電話 | 098-868-1655 | |

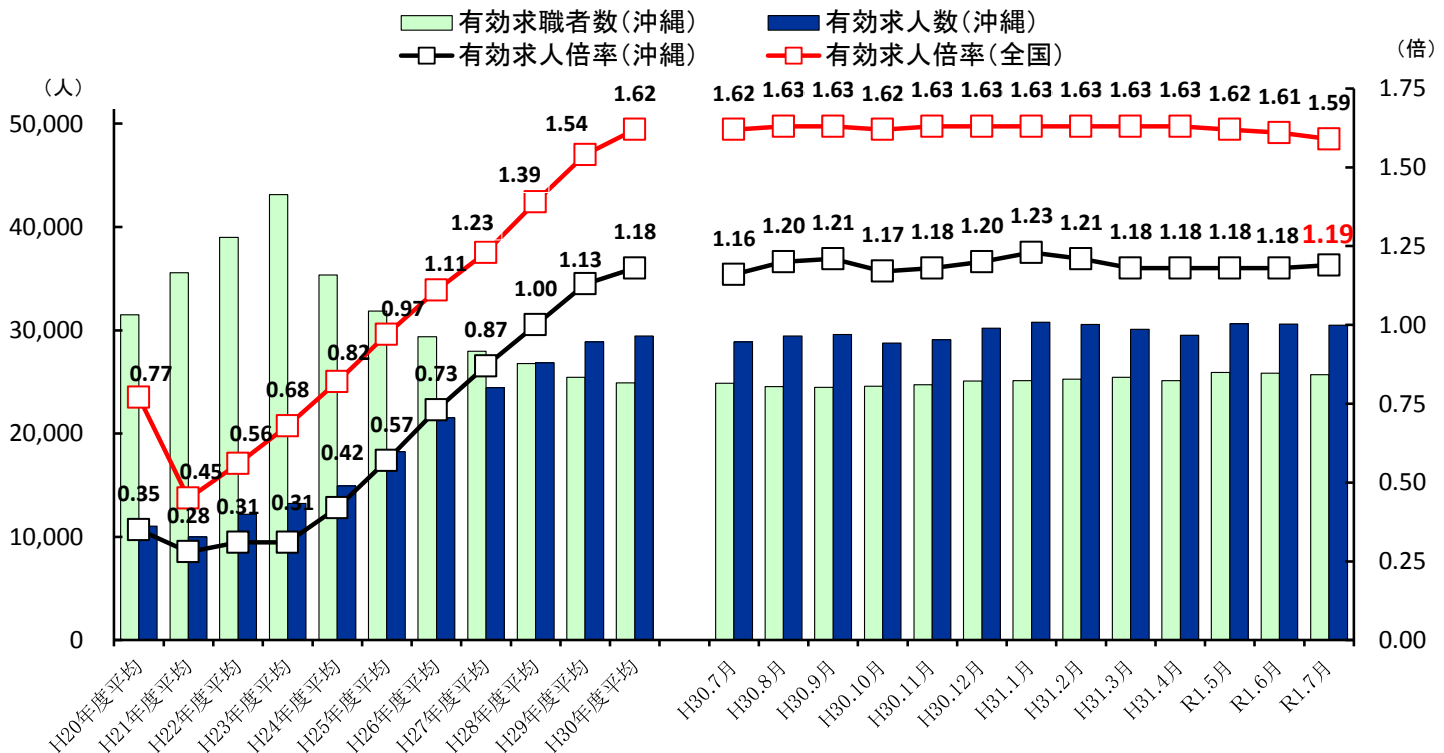
「労働市場の動き」令和元年7月

「沖縄の雇用情勢を見ると、求人が求職を上回っており、
 着実に改善が進んでいる」

7月の有効求人倍率は1.19倍で、前月より0.01ポイント上昇
 ～ 正社員求人倍率が7か月ぶりに0.6倍台 ～

- 有効求人倍率（季調値）は1.19倍で、前月より0.01ポイント上昇（34か月連続の1倍台）
- 新規求人倍率（季調値）は1.75倍で、前月より0.10ポイント低下
- 正社員有効求人倍率（原数値）は0.60倍で、前年同月より0.06ポイント上昇
- 就業地別有効求人倍率（季調値）は1.34倍で、前月より0.01ポイント上昇 ※

求人、求職及び有効求人倍率の推移



(注) 年度平均の推移は原数値

(注) 月の推移は季節調整値

※通常の有効求人倍率は、求人受理を行った安定所の求人数から算出しているのに対し、就業地別有効求人倍率は、実際に就業求人数から計上している。

参考

沖縄県の完全失業率（原数値）は 2.8 %で、前年同月と同水準。

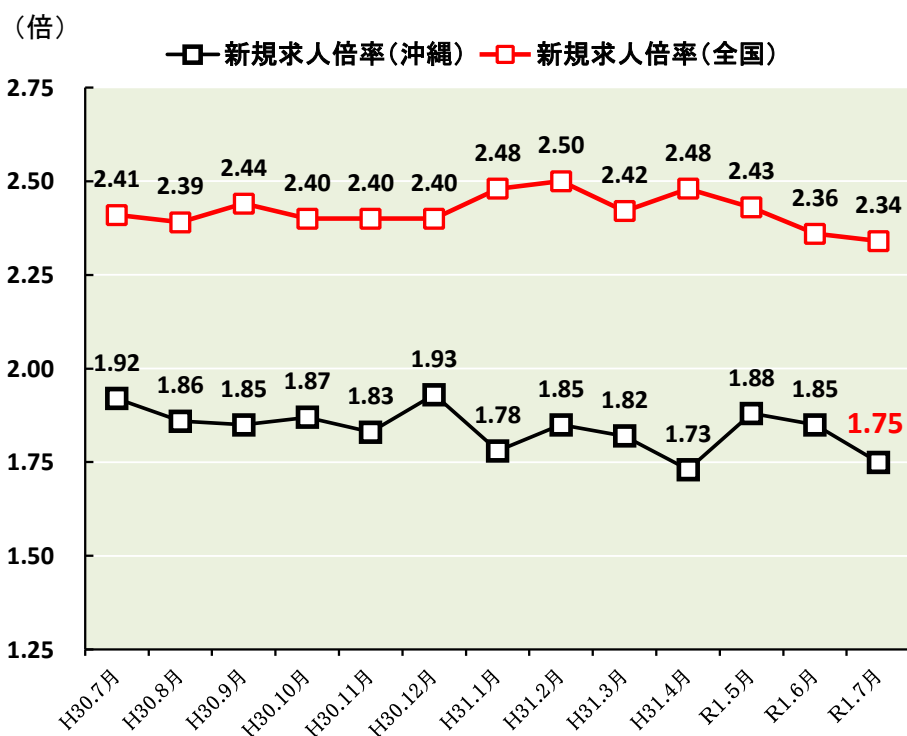
1 有効求人倍率・新規求人倍率の動き

- (1) 有効求人倍率(季調値)は1.19倍で、前月より0.01ポイント上昇となった。
- ① 月間有効求人数(季調値)は30,497人で、前月比0.3%(86人)減となった。
 - ② 月間有効求職者数(季調値)は25,692人で、前月比0.6%(156人)減となった。
 - ③ 正社員の有効求人倍率(原数値)は0.60倍と前年同月比0.06ポイント上昇となった。
- (2) 新規求人倍率(季調値)は1.75倍で、前月より0.10ポイント低下した。
- ① 新規求人数(季調値)は10,133人で、前月比7.7%(843人)減となった。
 - ② 新規求職申込件数(季調値)は5,804件で、前月比2.0%(121件)減となった。

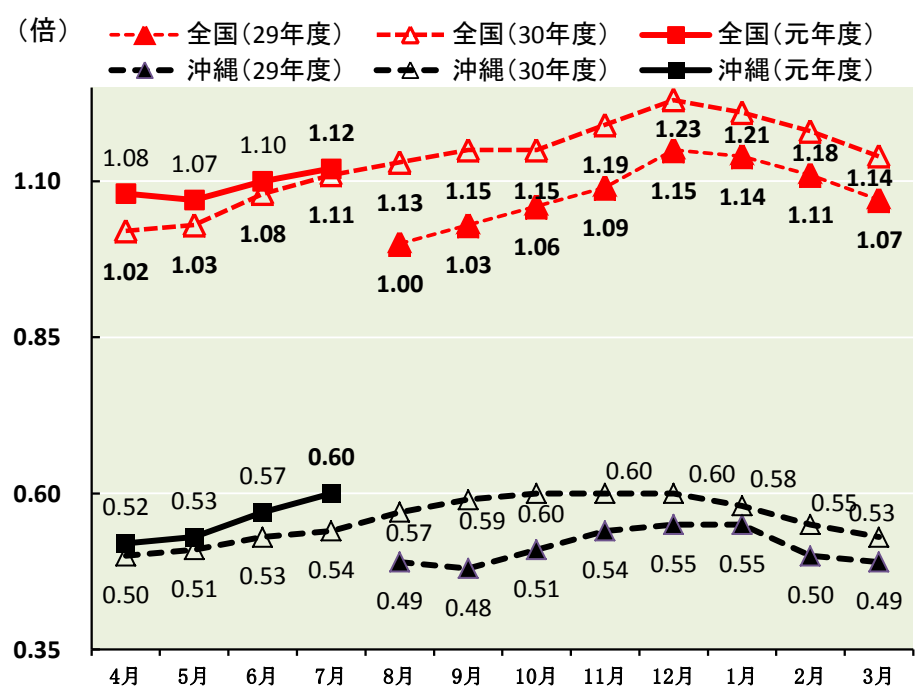
有効・新規・正社員求人倍率 (新規学卒を除き、パートタイムを含む)

| | 有効求人倍率(季節調整値) | | 新規求人倍率(季節調整値) | | 正社員有効求人倍率(原数値) | |
|-------------|---------------|-------------|---------------|-------------|----------------|-------------|
| | 沖縄県 | 全国 | 沖縄県 | 全国 | 沖縄県 | 全国 |
| 30年7月 | 1.16 | 1.62 | 1.92 | 2.41 | 0.54 | 1.11 |
| 元年6月 | 1.18 | 1.61 | 1.85 | 2.36 | 0.57 | 1.10 |
| 元年7月 | 1.19 | 1.59 | 1.75 | 2.34 | 0.60 | 1.12 |

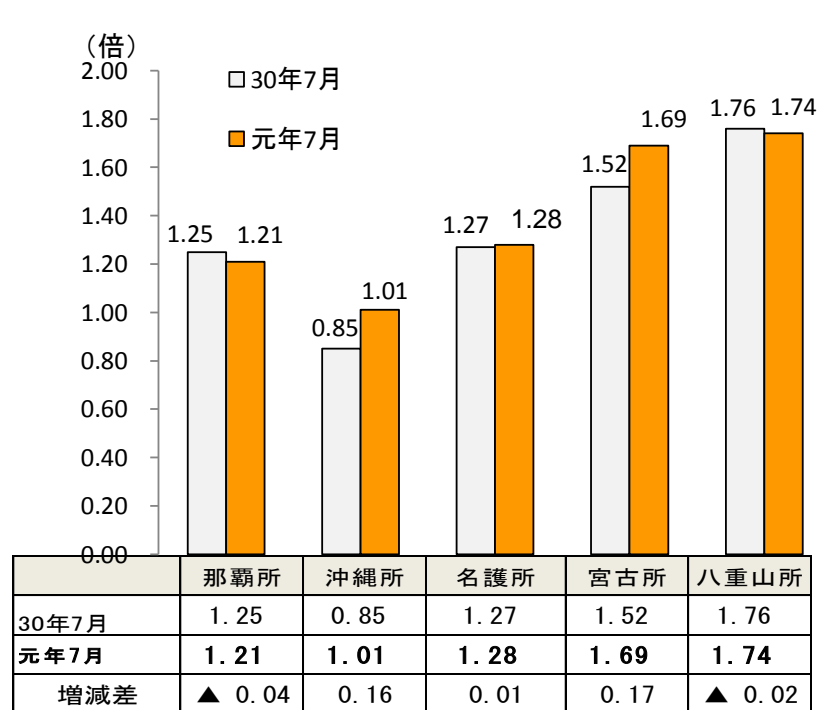
新規求人倍率の推移 (季節調整値)



正社員有効求人倍率の推移 (原数値)

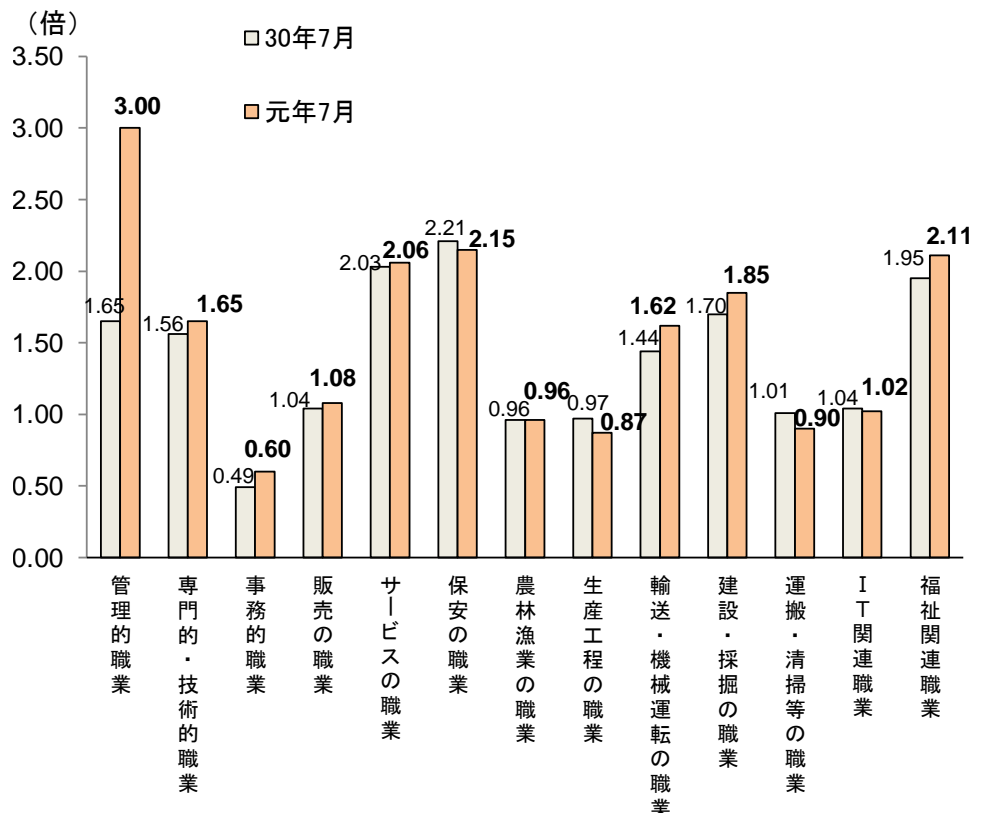


安定所別有効求人倍率 (全数・原数値)



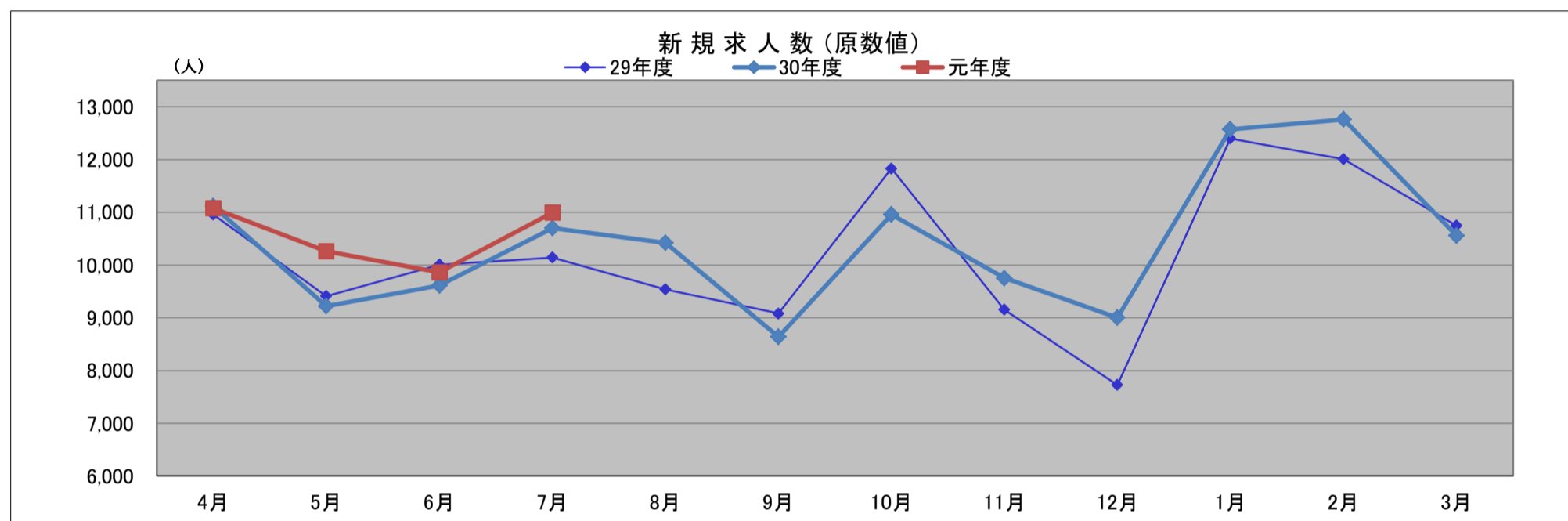
*黄色は過去最高値

職業別有効求人倍率 (常用・原数値)



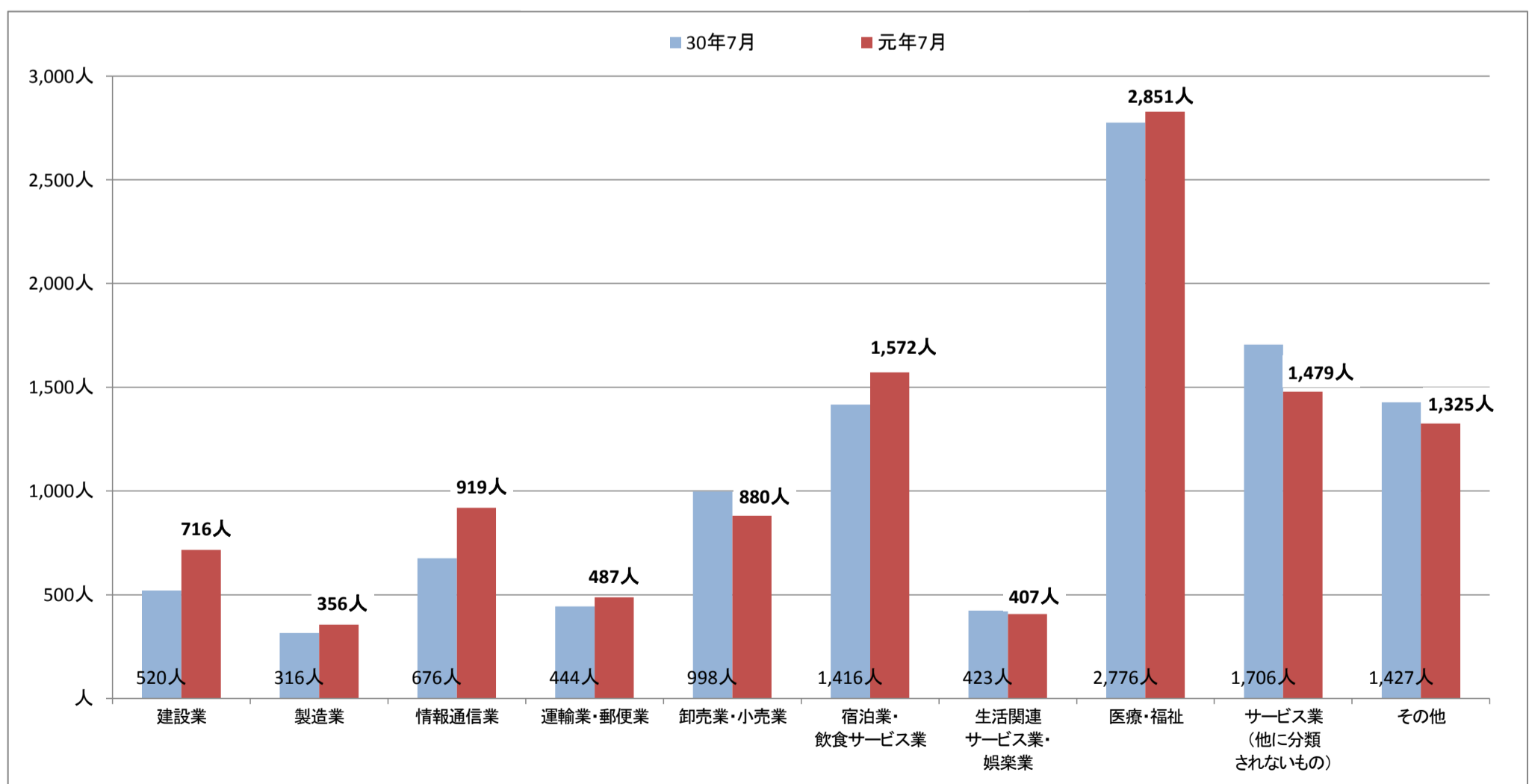
2. 求人の動き

- (1) 県内新規求人数(原数値)は10,992人で、前年同月比2.7%(290人)増と3か月連続の増となった。
 そのうち常用は9,604人で1.4%(128人)増となった。
 これを主要産業別に前年同月比で見ると、建設業が716人で前年同月比37.7%(196人)増、情報通信業が919人で前年同月比35.9%(243人)増となったが、サービス業(他に分類されないもの)が1,479人で、前年同月比13.3%(227人)減、卸売業・小売業が880人で前年同月比11.8%(118人)減となった。
- (2) 月間有効求人数(原数値)は29,808人で、前年同月比7.6%(2,101人)増と8か月連続の増加となった。
 そのうち常用は25,634人で、前年同月比5.6%(1,370人)増となった。
- (3) 正社員求人について、正社員新規求人数は3,500人で、前年同月比9.4%(300人)増と4か月連続の増加となった。
 県内新規求人数に占める正社員新規求人数の割合は31.8%で前年同月比1.9ポイント上回った。
 正社員有効求人数は9,858人で、前年同月比12.4%(1,089人)増と103か月連続の増加となった。
- (4) パートタイム求人について、新規求人数(原数値)は3,573人で、前年同月比17.2%(744人)減となり、月間有効求人数は10,549人で、前年同月比3.5%(360人)増となった。



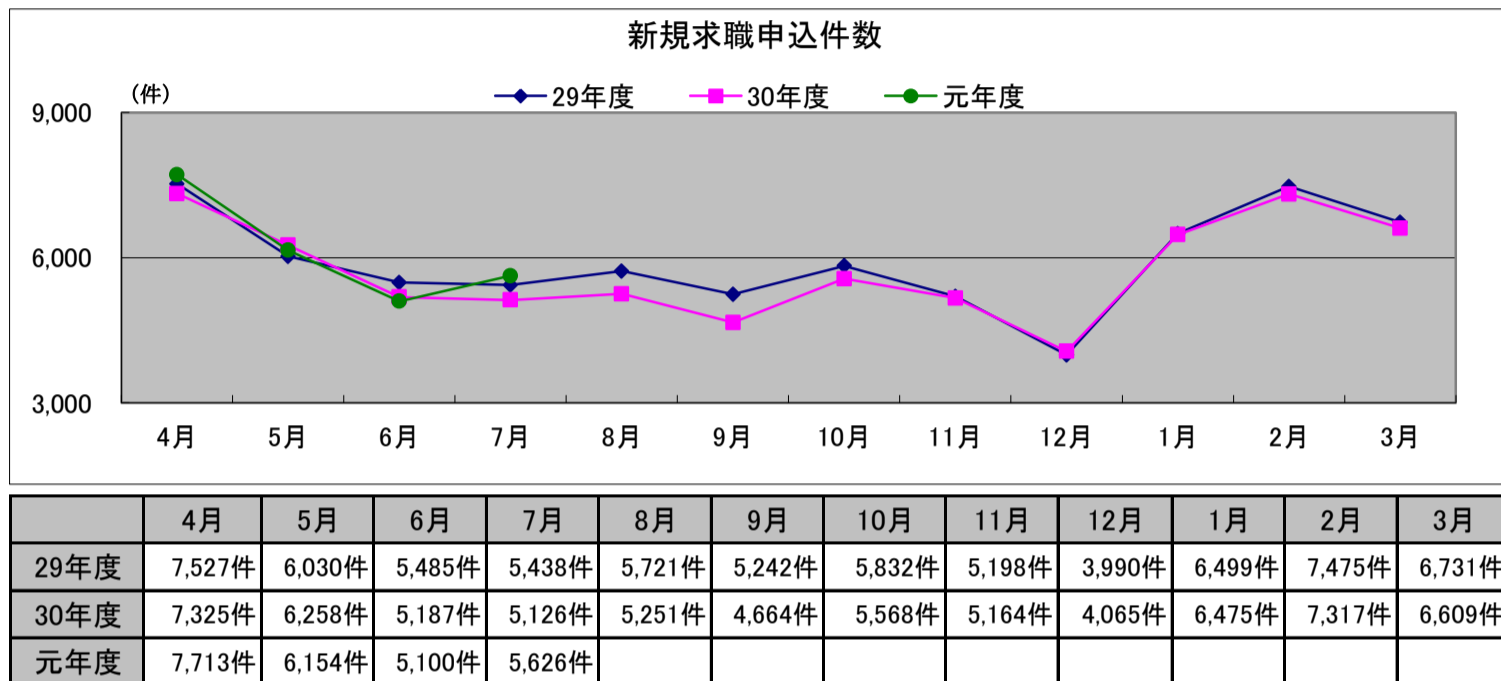
| | 4月 | 5月 | 6月 | 7月 | 8月 | 9月 | 10月 | 11月 | 12月 | 1月 | 2月 | 3月 |
|------|---------|---------|---------|---------|---------|--------|---------|--------|--------|---------|---------|---------|
| 29年度 | 10,957人 | 9,408人 | 10,002人 | 10,141人 | 9,537人 | 9,080人 | 11,828人 | 9,150人 | 7,728人 | 12,397人 | 12,003人 | 10,746人 |
| 30年度 | 11,118人 | 9,223人 | 9,614人 | 10,702人 | 10,420人 | 8,642人 | 10,955人 | 9,752人 | 9,000人 | 12,568人 | 12,758人 | 10,555人 |
| 元年度 | 11,074人 | 10,259人 | 9,860人 | 10,992人 | | | | | | | | |

主要産業別新規求人数



3. 求職の動き

- (1) 新規求職申込件数(原数値)は5,626件で、前年同月比9.8%(500件)増と3か月ぶりの増加となった。
 そのうち常用は5,611件で、前年同月比9.7%(496件)増と3か月ぶりの増加となった。
 また、臨時・季節は15件で、前年同月比36.4%(4件)増となった。
- (2) 月間有効求職者数(原数値)は25,343人で、前年同月比3.6%(889人)増と7か月連続の増加となった。
 そのうち常用は25,263人で、前年同月比3.7%(893人)増と7か月連続の増加となった。
 また、臨時・季節を希望する求職者は80人で、前年同月比4.8%(4人)減となった。
- (3) 雇用保険受給者実人員は5,357人で、前年同月比8.2%(407人)増となった。



新規求職者申込件数(常用)の状況について

(単位: 件, %)

| | 新規求職申込件数(常用)合計 | 前年同月比 | 就業・不就業の状態別 | | | | | | | | | |
|-------|----------------|-------|------------|--------|---------|--------|-------|--------|-------|-------|-----|-------|
| | | | 在職者 | | 離職者 | | 無業者 | | | | | |
| | | | 前年同月比 | 前年同月比 | うち事業主都合 | うち自己都合 | 前年同月比 | 前年同月比 | | | | |
| 30年7月 | 5,115 | ▲ 5.6 | 1,125 | ▲ 7.5 | 3,447 | ▲ 6.4 | 883 | ▲ 16.2 | 2,370 | ▲ 4.4 | 543 | 4.6 |
| 元年6月 | 5,090 | ▲ 1.6 | 1,097 | ▲ 10.8 | 3,559 | 2.2 | 937 | ▲ 5.6 | 2,449 | 4.4 | 434 | ▲ 5.9 |
| 元年7月 | 5,611 | 9.7 | 1,259 | 11.9 | 3,769 | 9.3 | 972 | 10.1 | 2,606 | 10.0 | 583 | 7.4 |

新規学卒を除き、パートを含む。(原数値)

4. 就職の動き

- (1) 就職件数は1,794件で、前年同月比2.7%(48件)増と4か月ぶりの増加となった。
- (2) 県内就職は1,641<構成比91.5%>で、前年同月比1.1%(18件)増と4か月ぶりの増加となった。
- (3) 県外就職は153件<構成比8.5%>で、前年同月比24.4%(30件)増と11か月ぶりの増加となった。
- (4) 新規求職申込件数における就職率は31.9%となり、前年同月比を2.2ポイント下回った。
 月間有効求職者数における就職率は7.1%となり、前年同月と同水準となった。

【参考】ハローワークにおけるマッチング結果(令和元年7月末)

| | 沖縄局 | | | | 那覇所 | 沖縄所 | 名護所 | 宮古所 | 八重山所 |
|----------------------|-----------|-----------|--------|--------|-----|-----|-----|-----|------|
| | 目標(4月~7月) | 累計(4月~7月) | 目標(月間) | 実績(月間) | | | | | |
| 就職件数(常用) | 7,029 | 7,636 | 1,425 | 1,637 | 732 | 572 | 143 | 112 | 78 |
| 充足件数(常用) | 6,574 | 7,206 | 1,333 | 1,515 | 734 | 483 | 122 | 105 | 71 |
| 雇用保険受給者の早期再就職件数(6月分) | 1,990 | 2,217 | 713 | 716 | 398 | 166 | 73 | 43 | 35 |

※1 雇用保険受給者の早期再就職件数については、集計が対象月の2か月後となるため7月分の実績発表は9月末となる。

※2 就職件数…ハローワークの紹介による就職件数
 充足件数…ハローワークで受理した求人の充足件数
 雇用保険受給者の早期再就職件数…雇用保険受給者のうち、給付残日数を3分の2以上残して再就職した者の数

※早期再就職件数の沖縄局分は船員保険を含むため、各所の合計と一致しない場合がある。