



沖縄労働局発表
 令和元年11月29日(金)

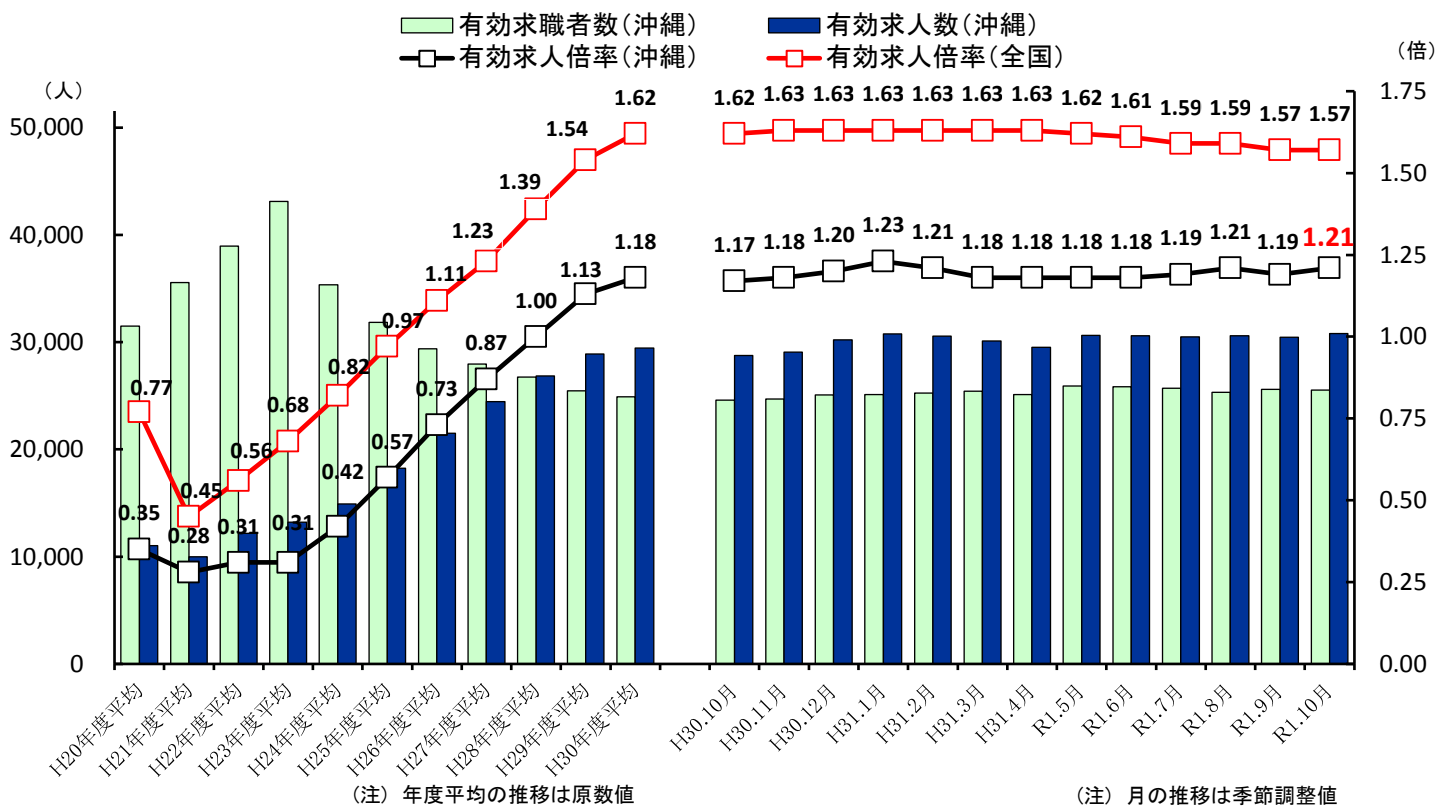
担当	沖縄労働局	職業安定部
	部長	村上 優作
	職業安定課長	下里 勝則
電話	098-868-1655	

「労働市場の動き」令和元年10月

「沖縄の雇用情勢を見ると、求人が求職を上回っており、
 着実に改善が進んでいる 」

- 有効求人倍率（季調値）は1.21倍で、前月より0.02ポイント上昇 ※
- 新規求人倍率（季調値）は1.93倍で、前月より0.09ポイント上昇
- 正社員有効求人倍率（原数値）は0.63倍で、前年同月より0.03ポイント上昇
- 就業地別有効求人倍率（季調値）は1.35倍で、前月より0.02ポイント上昇 ※※

求人、求職及び有効求人倍率の推移



※ 37か月連続の1倍台。

※※通常の有効求人倍率は、求人受理を行った安定所の求人数から算出しているのに対し、就業地別有効求人倍率は、実際の就業地にある安定所別の求人数から計上している。

参考

沖縄県の完全失業率（原数値）は 2.8%で、前年同月より1.0ポイント低下（改善）

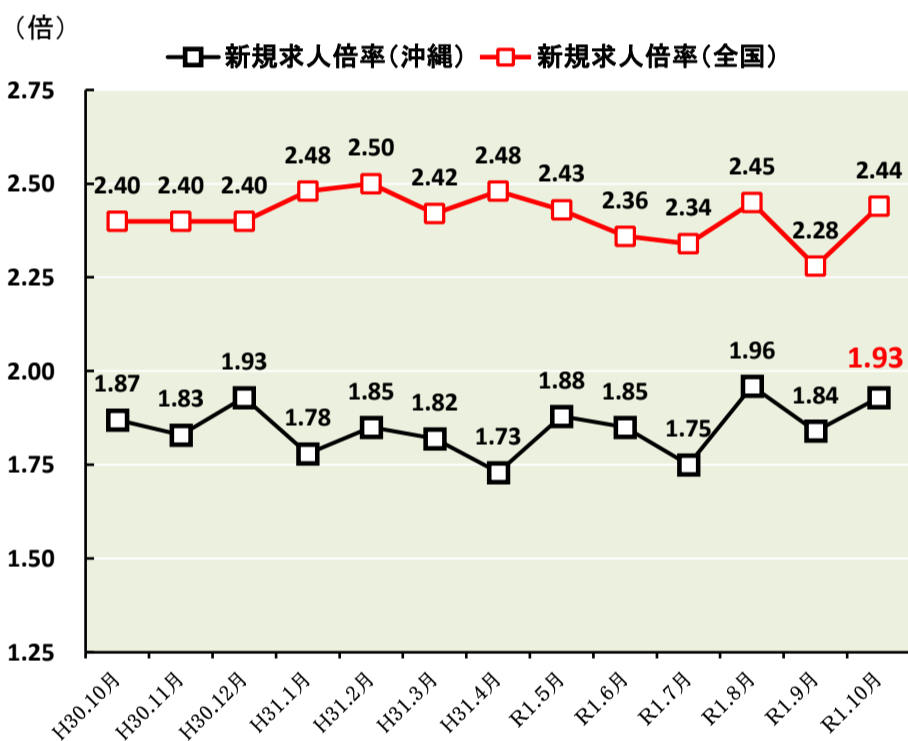
1 有効求人倍率・新規求人倍率の動き

- (1) 有効求人倍率(季調値)は1.21倍で、前月より0.02ポイント上昇となった。
- ① 月間有効求人数(季調値)は30,819人で、前月比1.2%(369人)増となった。
 - ② 月間有効求職者数(季調値)は25,533人で、前月比0.3%(75人)減となった。
 - ③ 正社員の有効求人倍率(原数値)は0.63倍と前年同月比0.03ポイント上昇となった。
- (2) 新規求人倍率(季調値)は1.93倍で、前月より0.09ポイント上昇した。
- ① 新規求人数(季調値)は11,360人で、前月比3.7%(403人)増となった。
 - ② 新規求職申込件数(季調値)は5,891件で、前月比0.9%(52件)減となった。

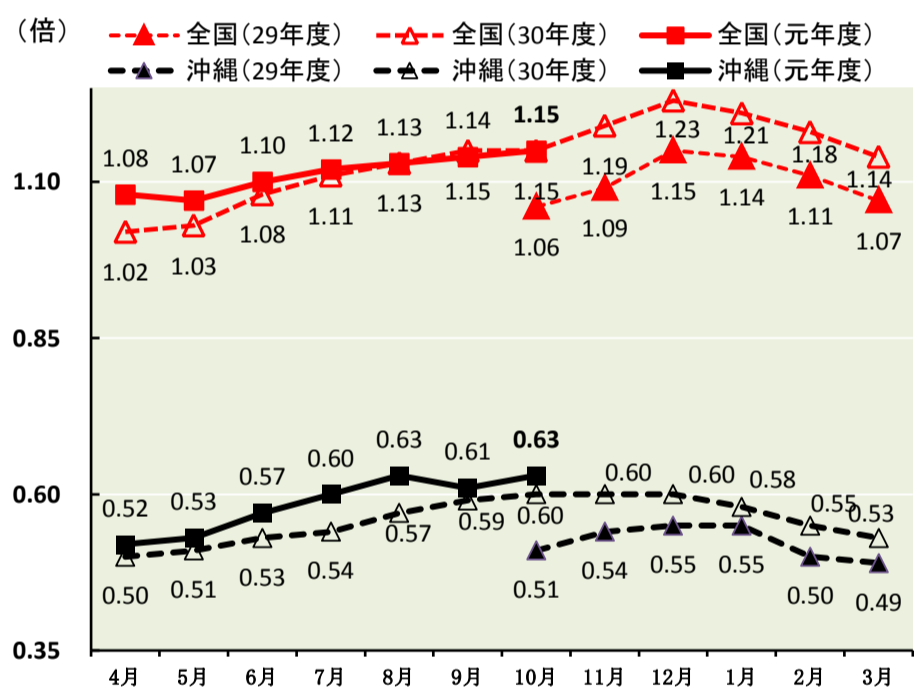
有効・新規・正社員求人倍率 (新規学卒を除き、パートタイムを含む)

	有効求人倍率(季節調整値)		新規求人倍率(季節調整値)		正社員有効求人倍率(原数値)	
	沖縄県	全国	沖縄県	全国	沖縄県	全国
30年10月	1.17	1.62	1.87	2.40	0.60	1.15
元年9月	1.19	1.57	1.84	2.28	0.61	1.14
元年10月	1.21	1.57	1.93	2.44	0.63	1.15

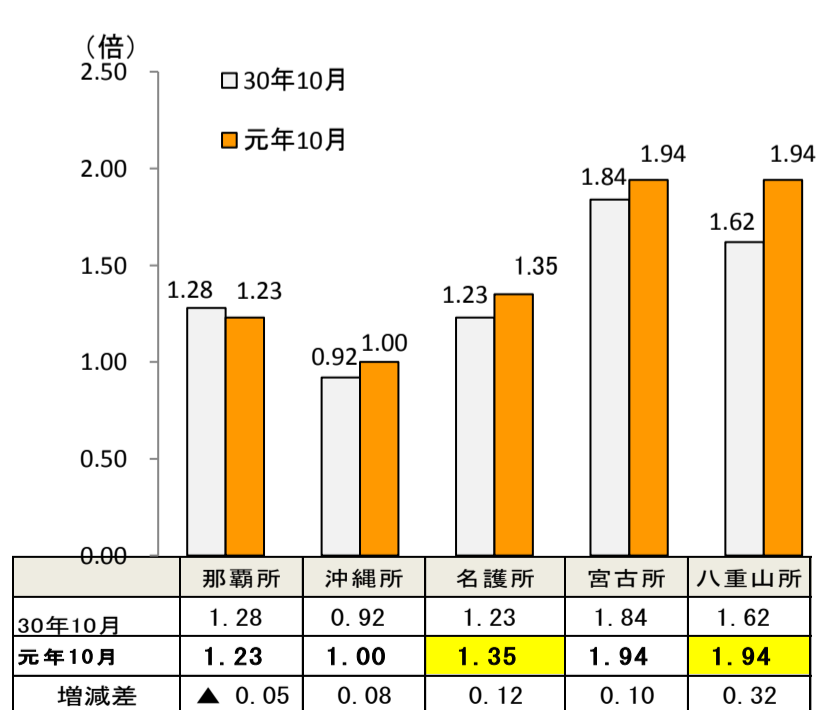
新規求人倍率の推移 (季節調整値)



正社員有効求人倍率の推移 (原数値)

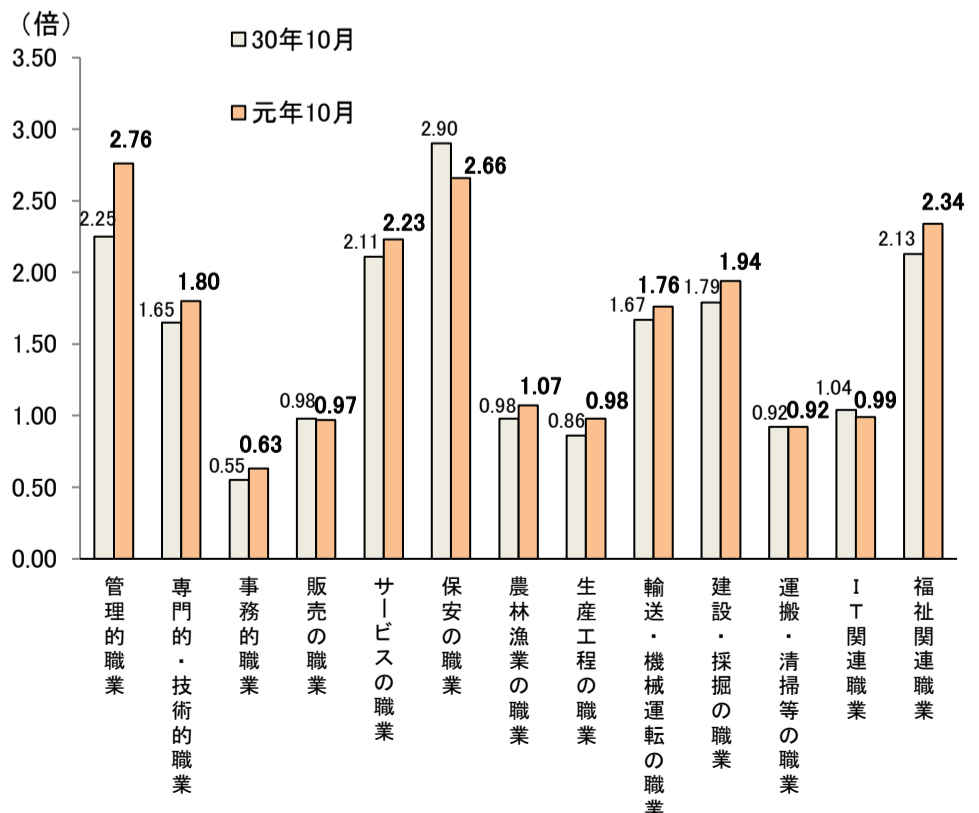


安定所別有効求人倍率 (全数・原数値)



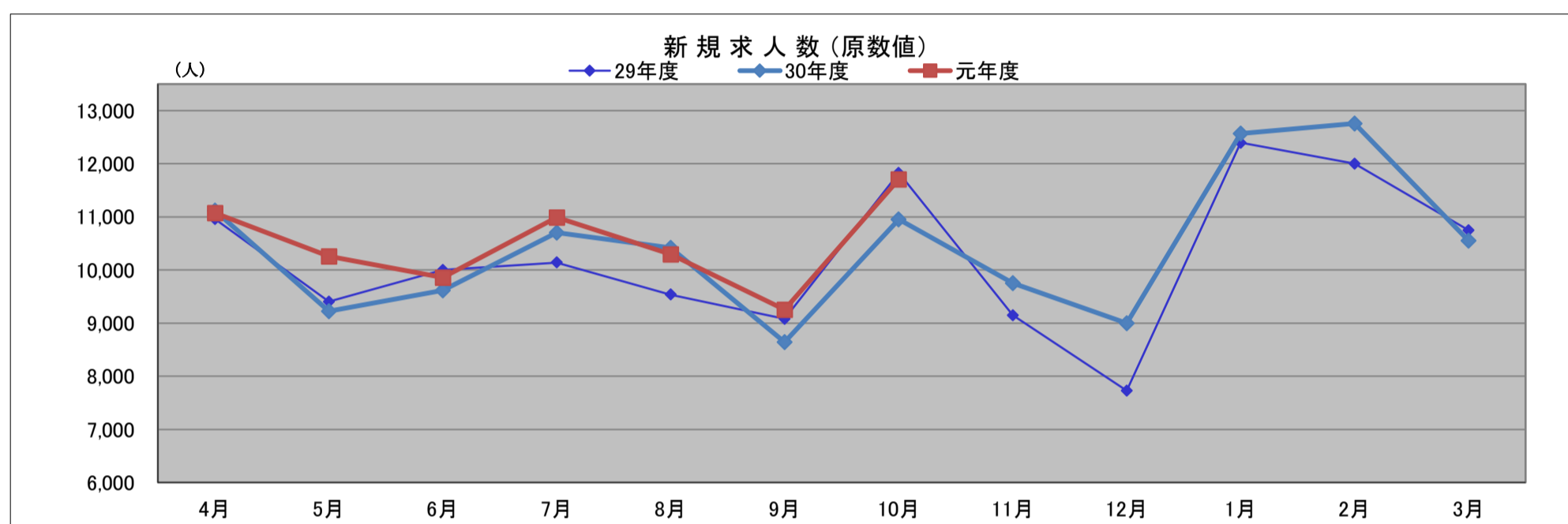
* 黄色は過去最高値

職業別有効求人倍率 (常用・原数値)



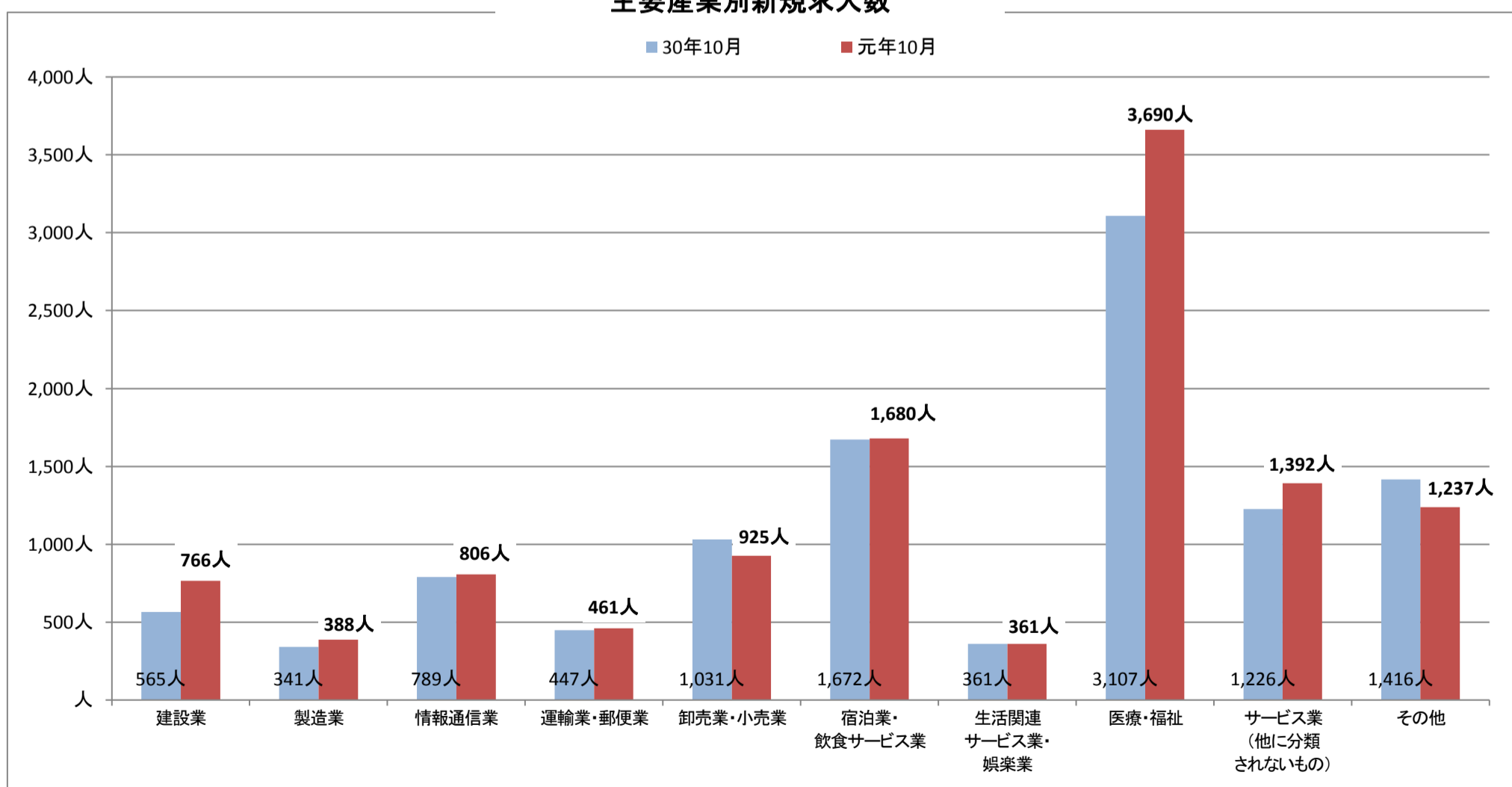
2. 求人の動き

- (1) 県内新規求人数(原数値)は11,706人で、前年同月比6.9%(751人)増と2か月連続の増加となった。
そのうち常用は10,487人で5.7%(566人)増となった。
これを主要産業別に前年同月比で見ると、建設業が766人で前年同月比35.6%(201人)増、医療・福祉が3,690人で前年同月比18.8%(583人)増、製造業が388人で前年同月比13.8%(47人)増となったが、卸売業・小売業が925人で前年同月比10.3%(106人)減となった。
- (2) 月間有効求人数(原数値)は29,944人で、前年同月比6.0%(1,702人)増と11か月連続の増加となった。
そのうち常用は26,520人で、前年同月比7.9%(1,951人)増となった。
- (3) 正社員求人について、正社員新規求人数は3,644人で、前年同月比3.4%(120人)増と7か月連続の増加となった。
県内新規求人数に占める正社員新規求人数の割合は31.1%で前年同月比1.1ポイント下回った。
正社員有効求人数は10,073人で、前年同月比7.9%(739人)増と106か月連続の増加となった。
- (4) パートタイム求人について、新規求人数(原数値)は3,830人で、前年同月比2.8%(112人)減となり、月間有効求人数は10,242人で、前年同月比1.1%(113人)増となった。



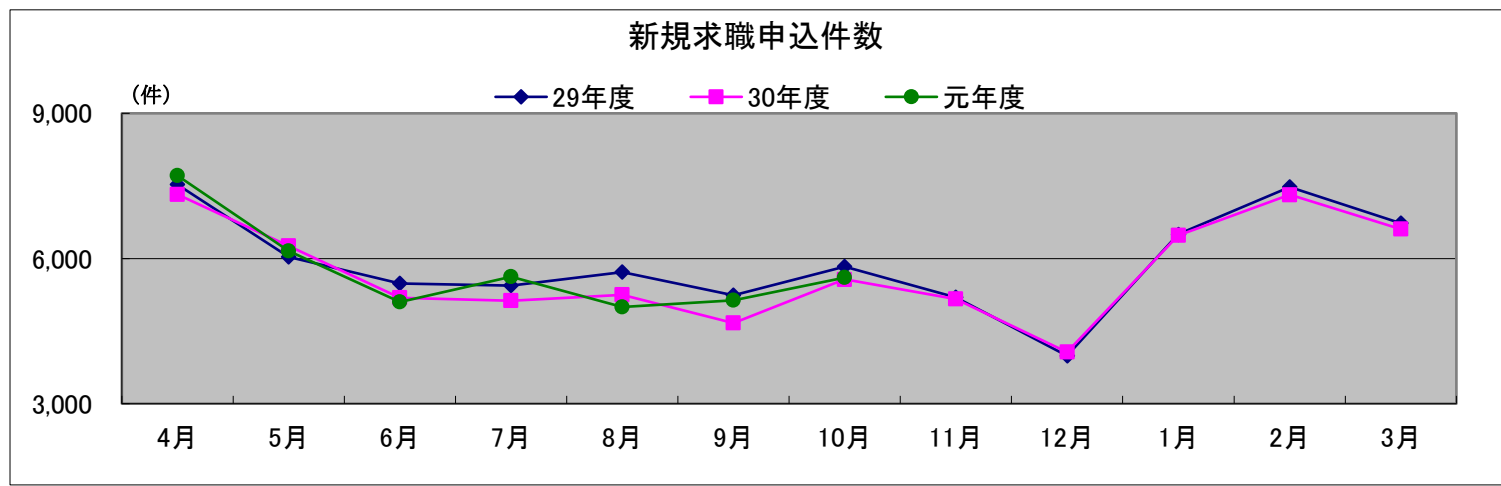
	4月	5月	6月	7月	8月	9月	10月	11月	12月	1月	2月	3月
29年度	10,957人	9,408人	10,002人	10,141人	9,537人	9,080人	11,828人	9,150人	7,728人	12,397人	12,003人	10,746人
30年度	11,118人	9,223人	9,614人	10,702人	10,420人	8,642人	10,955人	9,752人	9,000人	12,568人	12,758人	10,555人
元年度	11,074人	10,259人	9,860人	10,992人	10,294人	9,254人	11,706人					

主要産業別新規求人数



3. 求職の動き

- (1) 新規求職申込件数(原数値)は5,604件で、前年同月比0.6%(36件)増と2か月連続の増加となった。
そのうち常用は5,590件で、前年同月比0.7%(40件)増と2か月連続の増加となった。
また、臨時・季節は14件で、前年同月比22.2%(4件)減となった。
- (2) 月間有効求職者数(原数値)は24,905人で前年同月比3.5%(843人)増と10か月連続の増加となった。
そのうち常用は24,822人で、前年同月比3.5%(839人)増と10か月連続の増加となった。
また、臨時・季節を希望する求職者は83人で、前年同月比5.1%(4人)増となった。
- (3) 雇用保険受給者実人員は5,091人で、前年同月比1.2%(59人)増となった。



	4月	5月	6月	7月	8月	9月	10月	11月	12月	1月	2月	3月
29年度	7,527件	6,030件	5,485件	5,438件	5,721件	5,242件	5,832件	5,198件	3,990件	6,499件	7,475件	6,731件
30年度	7,325件	6,258件	5,187件	5,126件	5,251件	4,664件	5,568件	5,164件	4,065件	6,475件	7,317件	6,609件
元年度	7,713件	6,154件	5,100件	5,626件	4,998件	5,138件	5,604件					

新規学卒を除き、パートを含む。(原数値)

新規求職者申込件数(常用)の状況について

(単位: 件, %)

新規求職申込件数(常用)合計	前年同月比	就業・不就業の状態別										
		在職者		離職者		うち事業主都合		うち自己都合	無業者			
		前年同月比	前年同月比	前年同月比	前年同月比	前年同月比	前年同月比	前年同月比				
30年10月	5,550	▲ 4.5	1,241	▲ 10.8	3,716	▲ 3.1	986	▲ 5.0	2,566	▲ 1.8	593	1.7
元年9月	5,125	10.2	1,163	5.2	3,482	12.5	815	6.1	2,528	14.9	480	6.9
元年10月	5,590	0.7	1,233	▲ 0.6	3,808	2.5	987	0.1	2,632	2.6	549	▲ 7.4

新規学卒を除き、パートを含む。(原数値)

4. 就職の動き

- (1) 就職件数は1,716件で、前年同月比1.5%(25件)増と3か月ぶりの増加となった。
- (2) 県内就職は1,597件(構成比93.1%)で、前年同月比2.2%(35件)増と3か月ぶりの増加となった。
- (3) 県外就職は119件(構成比6.9%)で、前年同月比7.8%(10件)減と3か月連続の減少となった。

【参考】ハローワークにおけるマッチング結果(令和元年10月末)

	沖縄局				那覇所	沖縄所	名護所	宮古所	八重山所
	目標(4月~10月)	累計(4月~10月)	目標(月間)	実績(月間)					
就職件数(常用)	11,235	12,183	1,406	1,558	688	534	171	89	76
充足件数(常用)	10,529	11,517	1,323	1,475	721	446	149	88	71
雇用保険受給者の早期再就職件数(9月分)	3,803	4,642	486	680	377	198	50	26	29

※早期再就職件数の沖縄局分は船員保険を含むため、各所の合計と一致しない場合がある。

※1 雇用保険受給者の早期再就職件数については、集計が対象月の2か月後となるため10月分の実績発表は12月末となる。

※2 就職件数…ハローワークの紹介による就職件数
充足件数…ハローワークで受理した求人の充足件数
雇用保険受給者の早期再就職件数
以上残して再就職した者の数