

沖縄労働局発表
 令和元年11月1日(金)

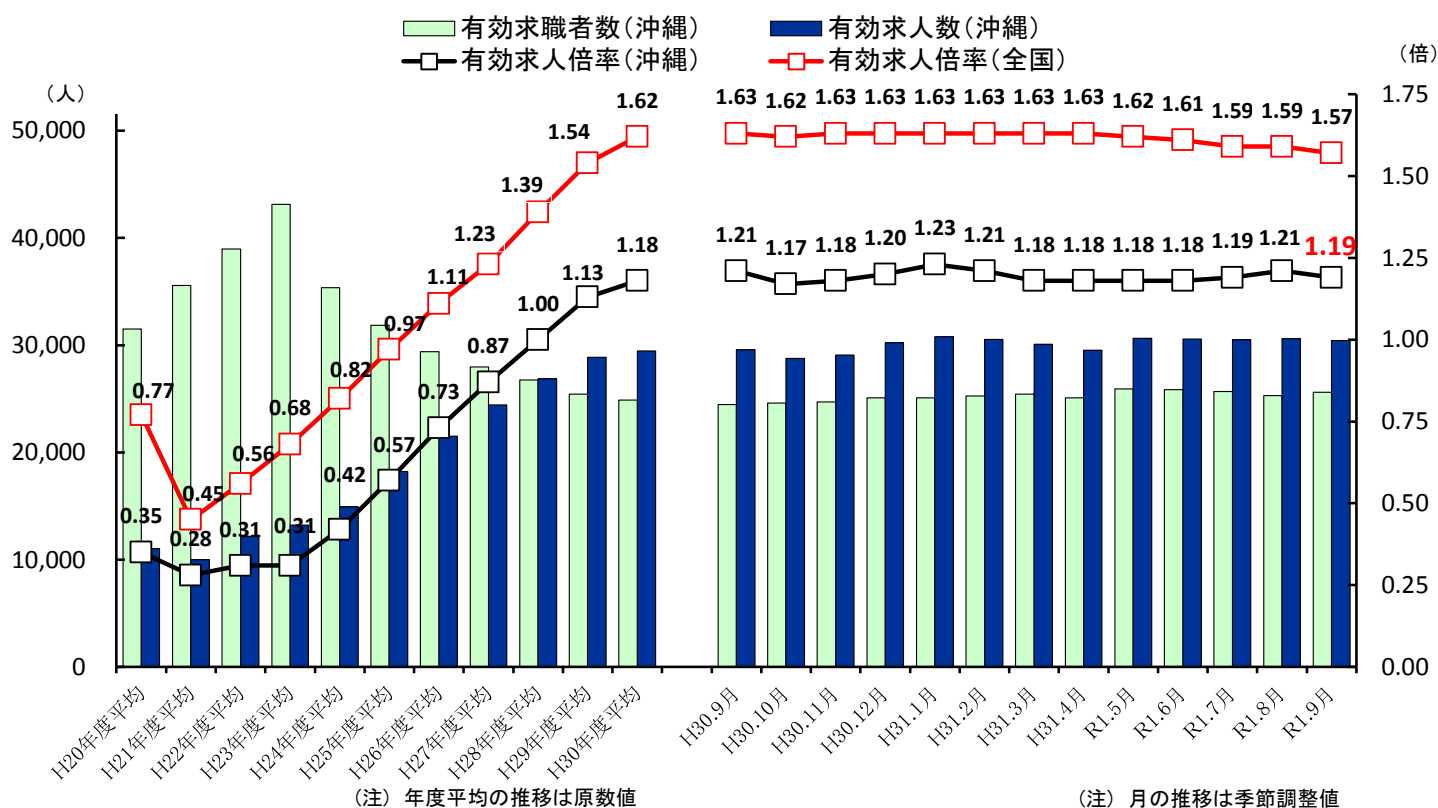
担	沖縄労働局	職業安定部
部	長	村上 優作
当	職業安定課長	下里 勝則
電	話	098-868-1655

「労働市場の動き」令和元年9月

「沖縄の雇用情勢を見ると、求人が求職を上回っており、
 着実に改善が進んでいる」

- 有効求人倍率（季調値）は1.19倍で、前月より0.02ポイント低下 ※
- 新規求人倍率（季調値）は1.84倍で、前月より0.12ポイント低下
- 正社員有効求人倍率（原数値）は0.61倍で、前年同月より0.02ポイント上昇
- 就業地別有効求人倍率（季調値）は1.33倍で、前月より0.03ポイント低下 ※※

求人、求職及び有効求人倍率の推移



※ 36か月連続の1倍台。

※※通常の有効求人倍率は、求人受理を行った安定所の求人数から算出しているのに対し、就業地別有効求人倍率は、実際の就業地にある安定所別の求人数から計上している。

参考

沖縄県の完全失業率（原数値）は3.2%で、前年同月より0.7ポイント低下（改善）

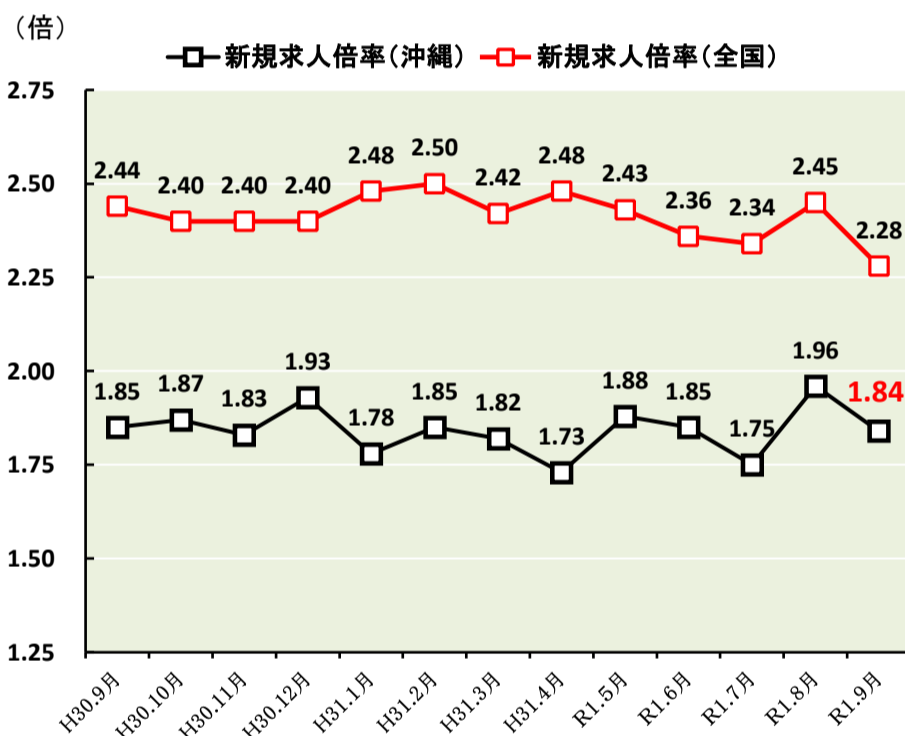
1 有効求人倍率・新規求人倍率の動き

- (1) 有効求人倍率(季節調整値)は1.19倍で、前月より0.02ポイント低下となった。
- ① 月間有効求人数(季節調整値)は30,450人で、前月比0.5%(142人)減となった。
 - ② 月間有効求職者数(季節調整値)は25,608人で、前月比1.2%(295人)増となった。
 - ③ 正社員の有効求人倍率(原数値)は0.61倍と前年同月比0.02ポイント上昇となった。
- (2) 新規求人倍率(季節調整値)は1.84倍で、前月より0.12ポイント低下した。
- ① 新規求人数(季節調整値)は10,957人で、前月比1.0%(106人)減となった。
 - ② 新規求職申込件数(季節調整値)は5,943件で、前月比5.5%(310件)増となった。

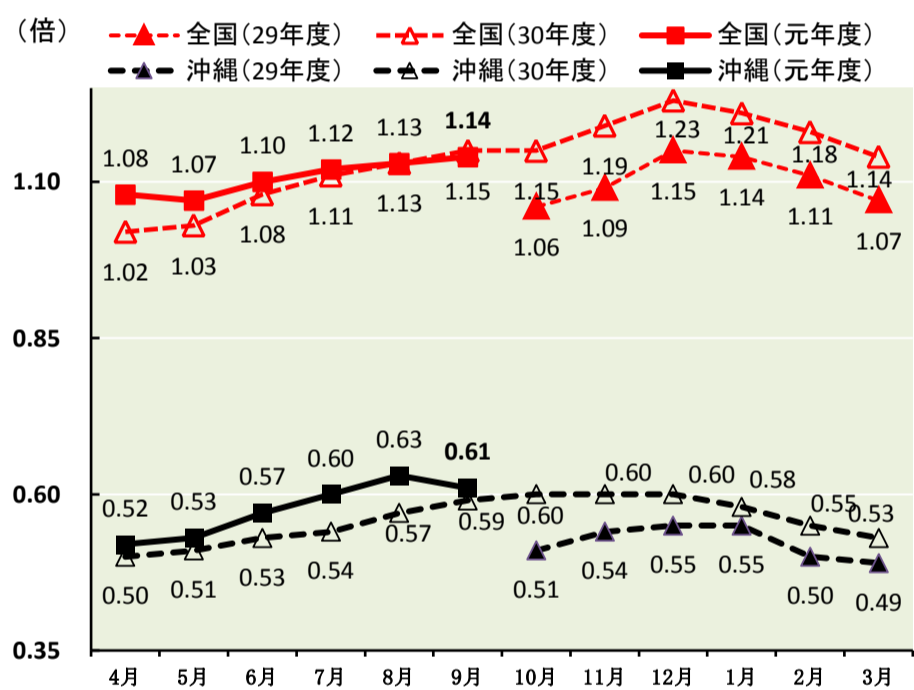
有効・新規・正社員求人倍率 (新規学卒を除き、パートタイムを含む)

	有効求人倍率(季節調整値)		新規求人倍率(季節調整値)		正社員有効求人倍率(原数値)	
	沖縄県	全国	沖縄県	全国	沖縄県	全国
30年9月	1.21	1.63	1.85	2.44	0.59	1.15
元年8月	1.21	1.59	1.96	2.45	0.63	1.13
元年9月	1.19	1.57	1.84	2.28	0.61	1.14

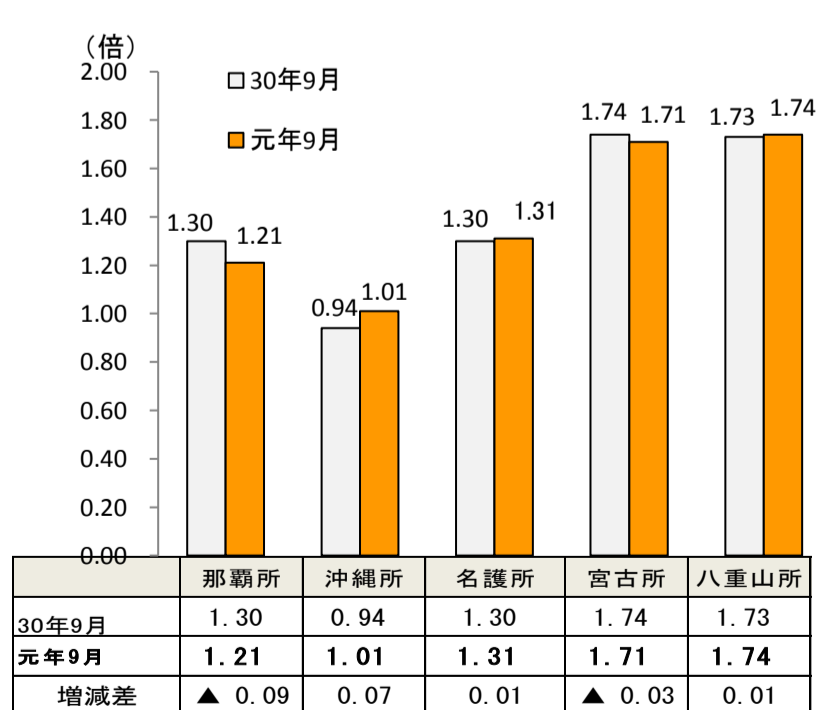
新規求人倍率の推移 (季節調整値)



正社員有効求人倍率の推移 (原数値)

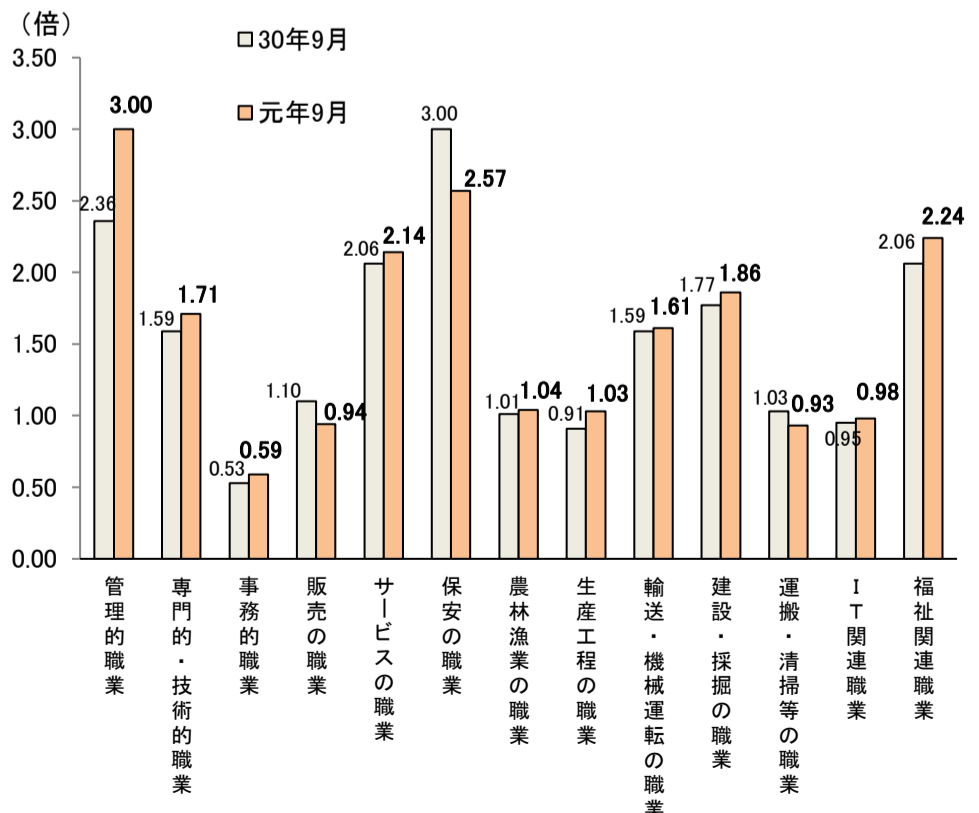


安定所別有効求人倍率 (全数・原数値)



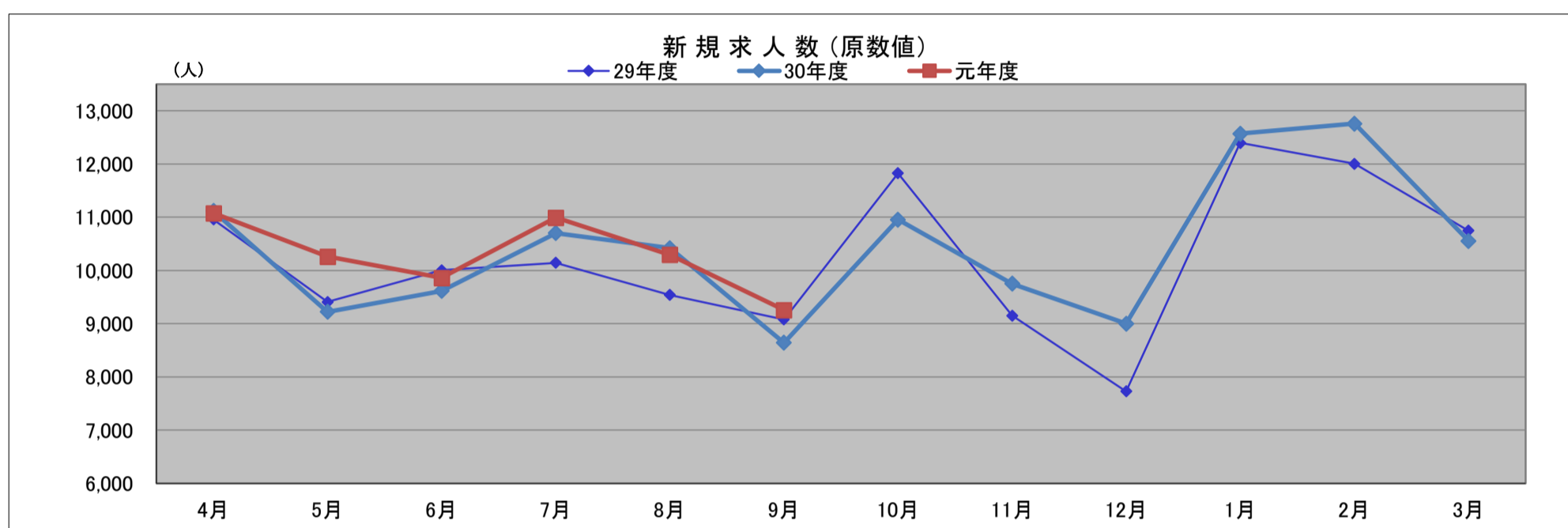
* 黄色は過去最高値

職業別有効求人倍率 (常用・原数値)



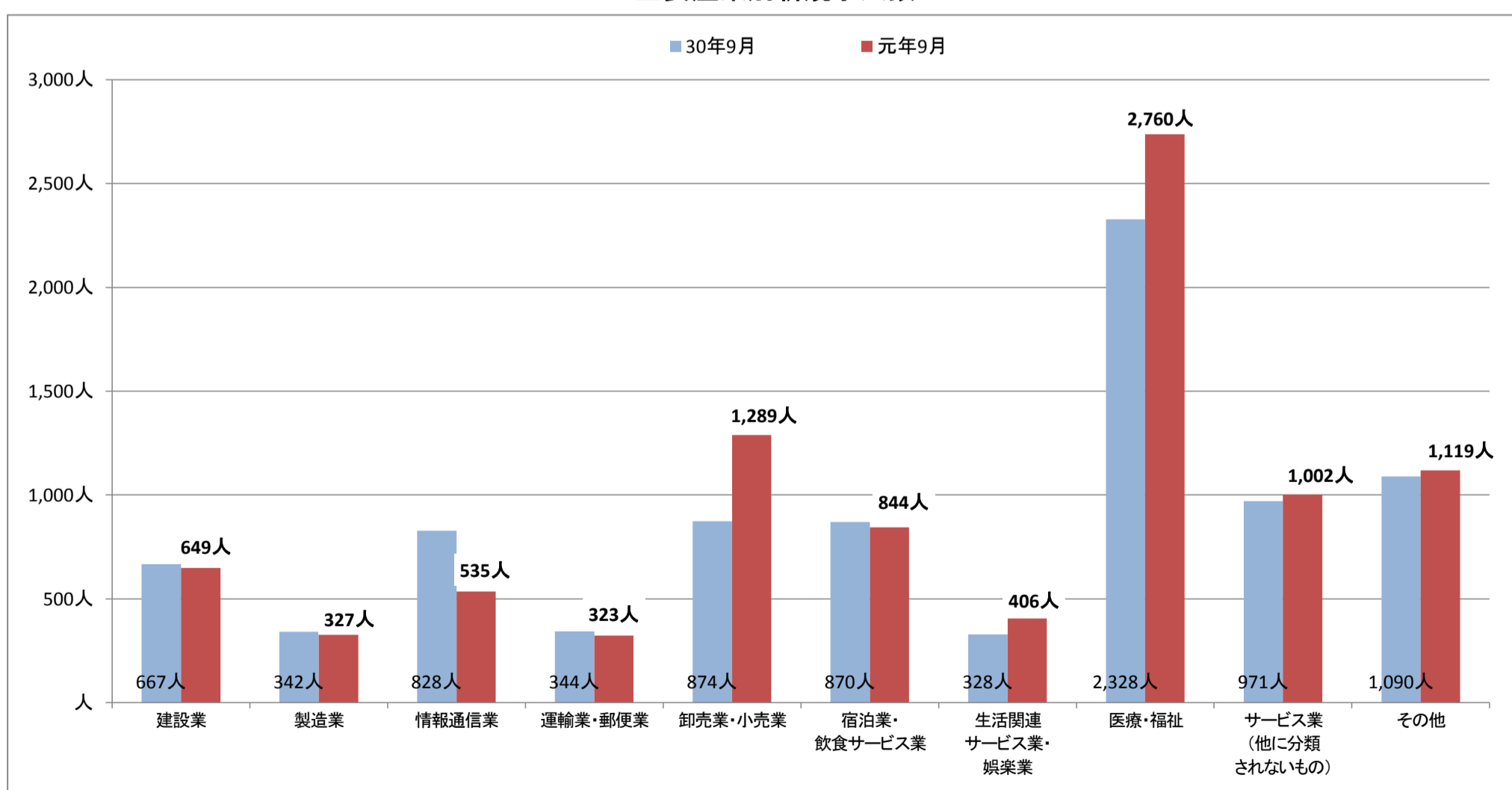
2. 求人の動き

- (1) 県内新規求人数(原数値)は9,254人で、前年同月比7.1%(612人)増と2か月ぶりの増となった。
そのうち常用は8,023人で6.8%(510人)増となった。
これを主要産業別に前年同月比で見ると、卸売業・小売業が1,289人で前年同月比47.5%(415人)増、生活関連サービス業・娯楽業が406人で前年同月比23.8%(78人)増、医療・福祉が2,760人で前年同月比18.6%(432人)増となったが、情報通信業が535人で前年同月比35.4%(293人)減となった。
- (2) 月間有効求人数(原数値)は29,034人で、前年同月比3.0%(838人)増と10か月連続の増加となった。
そのうち常用は25,362人で、前年同月比5.0%(1,210人)増となった。
- (3) 正社員求人について、正社員新規求人数は3,212人で、前年同月比5.1%(156人)増と6か月連続の増加となった。
県内新規求人数に占める正社員新規求人数の割合は34.7%で前年同月比0.7ポイント下回った。
正社員有効求人数は9,679人で、前年同月比7.4%(667人)増と105か月連続の増加となった。
- (4) パートタイム求人について、新規求人数(原数値)は3,522人で、前年同月比24.8%(699人)増となり、月間有効求人数は10,203人で、前年同月比3.2%(334人)減となった。



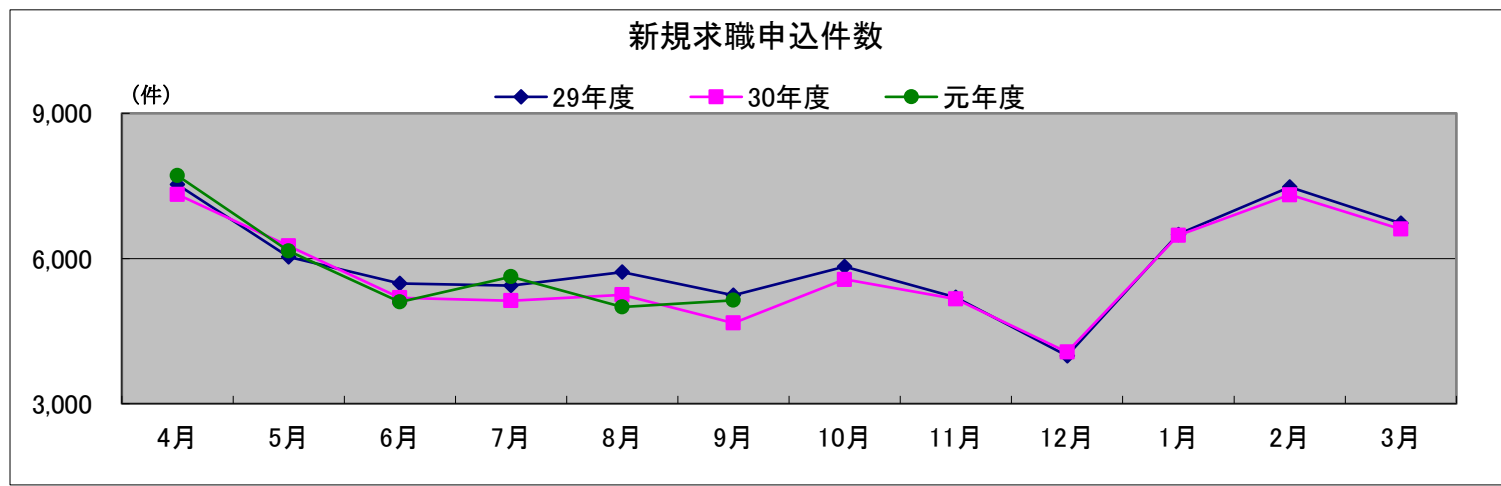
	4月	5月	6月	7月	8月	9月	10月	11月	12月	1月	2月	3月
29年度	10,957人	9,408人	10,002人	10,141人	9,537人	9,080人	11,828人	9,150人	7,728人	12,397人	12,003人	10,746人
30年度	11,118人	9,223人	9,614人	10,702人	10,420人	8,642人	10,955人	9,752人	9,000人	12,568人	12,758人	10,555人
元年度	11,074人	10,259人	9,860人	10,992人	10,294人	9,254人						

主要産業別新規求人数



3. 求職の動き

- (1) 新規求職申込件数(原数値)は5,138件で、前年同月比10.2%(474件)増と2か月ぶりの増加となった。そのうち常用は5,125件で、前年同月比10.2%(475件)増と2か月ぶりの増加となった。また、臨時・季節は13件で、前年同月比7.1%(1件)減となった。
- (2) 月間有効求職者数(原数値)は24,701人で前年同月比5.1%(1,199人)増と9か月連続の増加となった。そのうち常用は24,621人で、前年同月比5.1%(1,190人)増と9か月連続の増加となった。また、臨時・季節を希望する求職者は80人で、前年同月比12.7%(9人)増となった。
- (3) 雇用保険受給者実人員は5,126人で、前年同月比4.4%(215人)増となった。



	4月	5月	6月	7月	8月	9月	10月	11月	12月	1月	2月	3月
29年度	7,527件	6,030件	5,485件	5,438件	5,721件	5,242件	5,832件	5,198件	3,990件	6,499件	7,475件	6,731件
30年度	7,325件	6,258件	5,187件	5,126件	5,251件	4,664件	5,568件	5,164件	4,065件	6,475件	7,317件	6,609件
元年度	7,713件	6,154件	5,100件	5,626件	4,998件	5,138件						

新規学卒を除き、パートを含む。(原数値)

新規求職者申込件数(常用)の状況について

(単位: 件, %)

新規求職申込件数(常用)合計	前年同月比	就業・不就業の状態別							
		在職者		離職者		うち事業主都合		うち自己都合	無業者
		前年同月比	前年同月比	前年同月比	前年同月比	前年同月比	前年同月比	前年同月比	
30年9月	4,650 ▲ 11.0	1,105 ▲ 11.8	3,096 ▲ 10.4	768 ▲ 11.2	2,201 ▲ 10.9	449 ▲ 13.2			
元年8月	4,982 ▲ 4.9	1,111 ▲ 8.4	3,247 ▲ 4.7	799 ▲ 4.2	2,326 ▲ 3.4	624 0.6			
元年9月	5,125 10.2	1,163 5.2	3,482 12.5	815 6.1	2,528 14.9	480 6.9			

新規学卒を除き、パートを含む。(原数値)

4. 就職の動き

- (1) 就職件数は1,610件で、前年同月比3.9%(66件)減と2か月連続の減少となった。
- (2) 県内就職は1,504件(構成比93.4%)で、前年同月比3.7%(58件)減と2か月連続の減少となった。
- (3) 県外就職は106件(構成比6.6%)で、前年同月比7.0%(8件)減と2か月連続の減少となった。

【参考】ハローワークにおけるマッチング結果(令和元年9月末)

	沖縄局				那覇所	沖縄所	名護所	宮古所	八重山所
	目標(4月~9月)	累計(4月~9月)	目標(月間)	実績(月間)					
就職件数(常用)	9,829	10,625	1,376	1,490	595	533	141	146	75
充足件数(常用)	9,206	10,042	1,296	1,424	657	448	121	133	65
雇用保険受給者の早期再就職件数(8月分)	3,317	3,962	716	747	370	268	58	23	28

※早期再就職件数の沖縄局分は船員保険を含むため、各所の合計と一致しない場合がある。

※1 雇用保険受給者の早期再就職件数については、集計が対象月の2か月後となるため9月分の実績発表は11月末となる。

※2 就職件数…ハローワークの紹介による就職件数
充足件数…ハローワークで受理した求人の充足件数
雇用保険受給者の早期再就職件数
以上残して再就職した者の数