



沖縄労働局発表  
平成30年9月28日(金)

担	沖縄労働局	職業安定部
部	部長	村上優作
当	職業安定課長	下里勝則
電	電話	098-868-1655

## 「労働市場の動き」平成30年8月

8月の有効求人倍率は1.21倍で、前月より0.07ポイント上昇

～過去最高値を更新 復帰後初の1.2倍台～

1 有効求人倍率(季調値)は1.21倍で、前月より0.07ポイント上昇  
新規求人倍率(季調値)は1.82倍で、前月より0.15ポイント低下

- 月間有効求人数(季調値)は29,591人で、前月比4.2%増加。
- 月間有効求職者数(季調値)は24,385人で、前月比2.0%減少。

2 新規求人数(原数値)は10,420人で、前年同月比9.3%(883人)増と  
2か月連続の増加

- 求人数が増加した産業  
情報通信業(40.0%増)、製造業(36.3%増)、卸売業・小売業(35.7%増)、  
運輸業・郵便業(26.8%増)、建設業(8.8%増)
- 求人数が減少した産業  
サービス業(6.5%減)

3 新規求職申込件数(原数値)は5,251件で、前年同月比8.2%(470件)減と  
3か月連続の減少

4 就職件数は1,739件で、前年同月比3.7%(66件)減となった。

### 参考

沖縄県の完全失業率(原数値)は3.3%で、前年同月より0.1ポイント低下(改善)

# 1 有効求人倍率・新規求人倍率の動き

(1) 有効求人倍率(季調値)は1.21倍となり、前月比0.07ポイント上昇となった。

- ① 月間有効求人数(季調値)は29,591人で、前月比4.2%(1,182人)増となった。
- ② 月間有効求職者数(季調値)は24,385人で、前月比2.0%(492人)減となった。
- ③ 正社員の有効求人倍率(原数値)は0.57倍と前年同月差0.08ポイント上昇した。

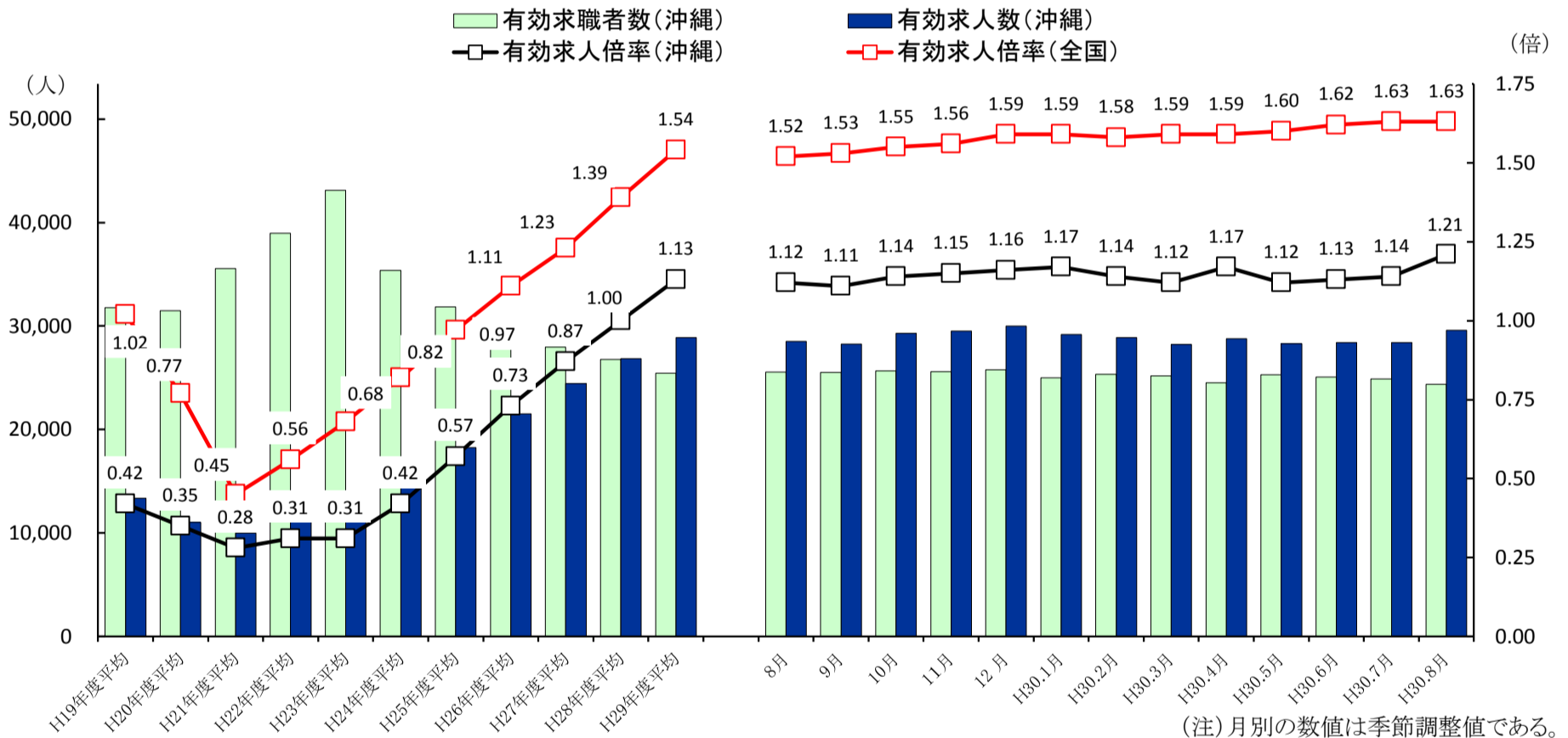
(2) 新規求人倍率(季調値)は1.82倍となり、前月より0.15ポイント低下した。

- ① 新規求人数(季調値)は10,196人で、前月比3.5%(374人)減となった。
- ② 新規求職申込件数(季調値)は5,604件で、前月比4.6%(248件)増となった。

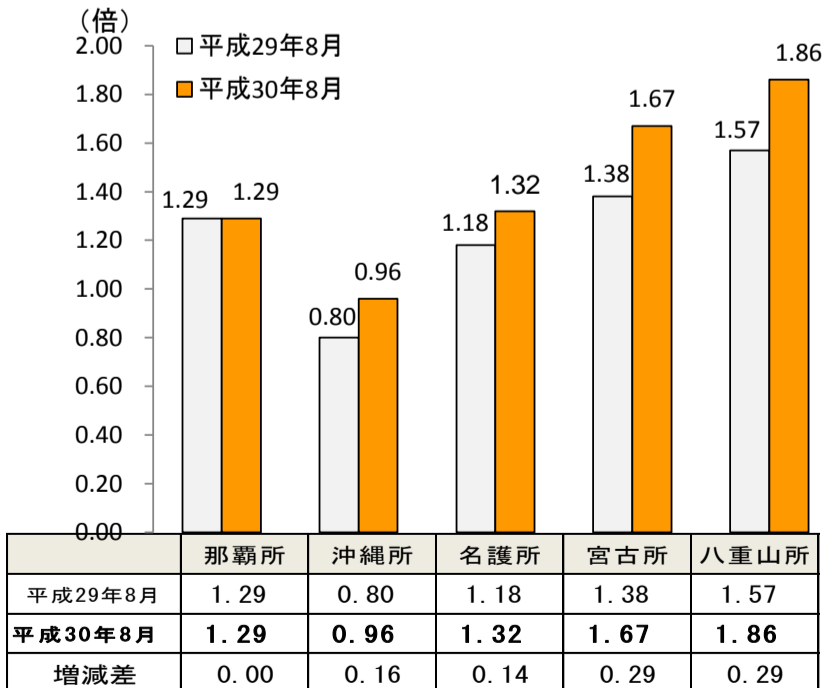
新規・有効求人倍率 (新規学卒を除き、パートタイムを含む)

	有効求人倍率(季節調整値)		新規求人倍率(季節調整値)		正社員有効求人倍率(原数値)	
	沖縄県	全国	沖縄県	全国	沖縄県	全国
29年8月	1.12	1.52	1.59	2.22	0.49	1.00
30年7月	1.14	1.63	1.97	2.42	0.54	1.11
<b>30年8月</b>	<b>1.21</b>	<b>1.63</b>	<b>1.82</b>	<b>2.34</b>	<b>0.57</b>	<b>1.13</b>

求人、求職及び有効求人倍率の推移

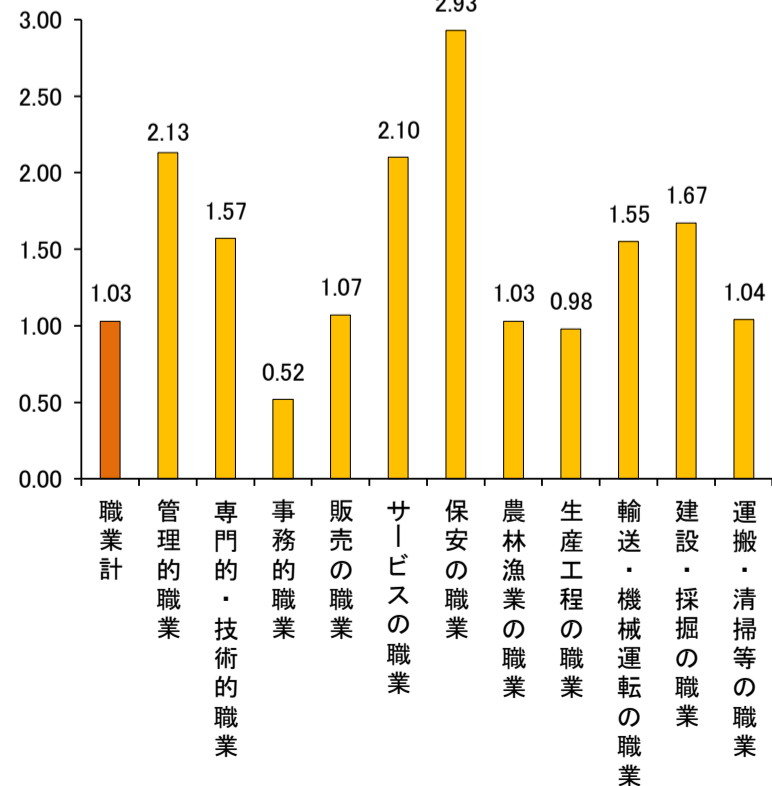


安定所別有効求人倍率(全数)



(注) 数値は原数値である。

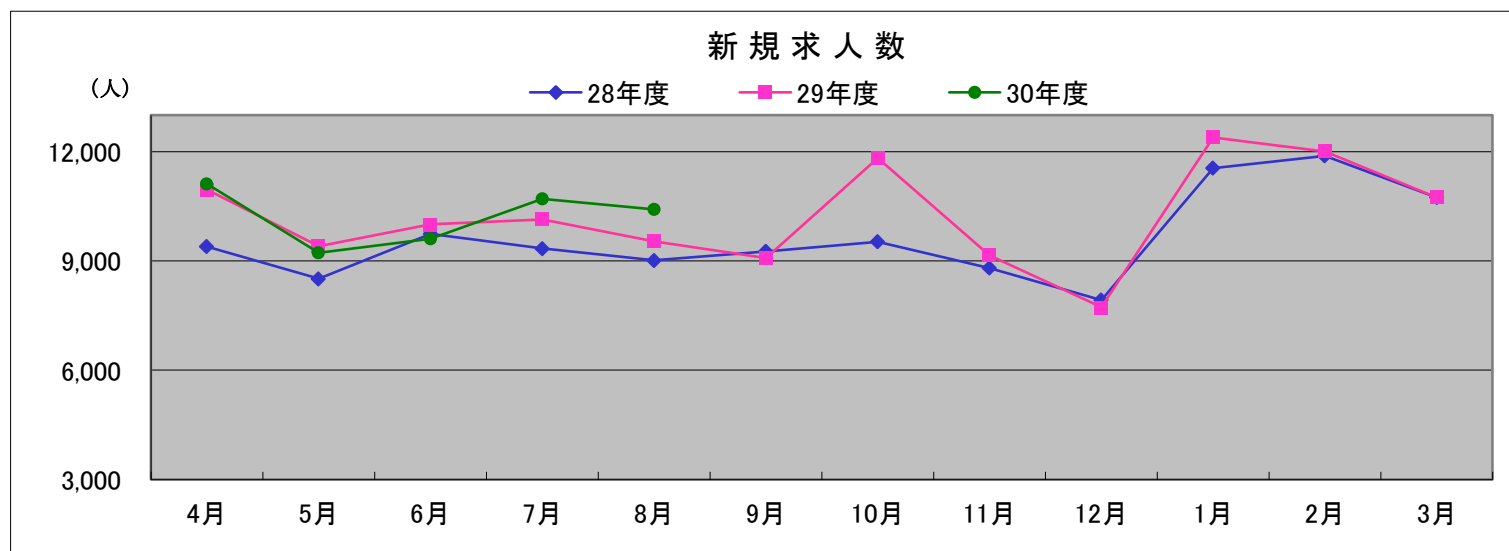
職業別有効求人倍率(常用)



(注) 数値は原数値である。

## 2. 求人の動き

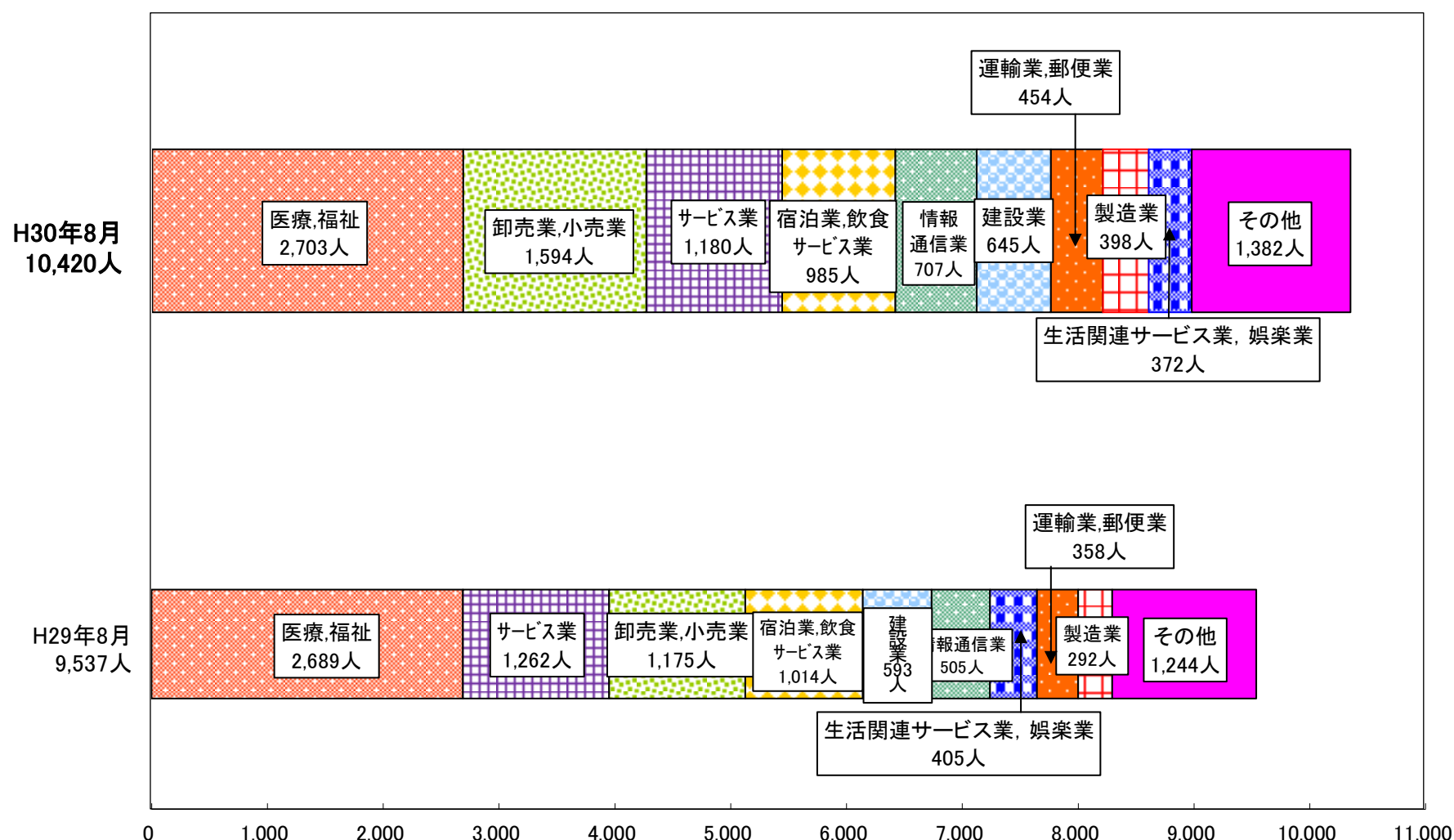
- (1) 県内新規求人数(原数値)は10,420人で、前年同月比9.3%(883人)増と2か月連続の増加となった。  
 そのうち常用は8,594人で3.1%(258人)増となった。  
 これを主要産業別に前年同月比で見ると、情報通信業が707人で前年同月比40.0%(202人)増、製造業が398人で前年同月比36.3%(106人)増、卸売業・小売業が1,594人で前年同月比35.7%(419人)増、運輸業・郵便業が454人で前年同月比26.8%(96人)増、建設業が645人で前年同月比8.8%(52人)増となった。  
 正社員新規求人数は3,214人と前年同月比12.1%(348人)増、新規求人数に占める正社員求人の割合は30.8%で前年同月差0.7ポイント上昇した。
- (2) 月間有効求人数(原数値)は29,052人で、前年同月比3.7%(1,049人)増と3か月ぶりの増加となった。  
 そのうち常用は24,836人で、前年同月比4.8%(1,130人)増となった。
- (3) パートタイム求人について、新規求人数(原数値)は4,030人で、前年同月比21.8%(721人)増となり、月間有効求人数は11,027人で、年同月比10.8%(1,072人)増となった。



	4月	5月	6月	7月	8月	9月	10月	11月	12月	1月	2月	3月
28年度	9,393人	8,510人	9,747人	9,341人	9,016人	9,264人	9,524人	8,806人	7,924人	11,554人	11,885人	10,741人
29年度	10,957人	9,408人	10,002人	10,141人	9,537人	9,080人	11,828人	9,150人	7,728人	12,397人	12,003人	10,746人
30年度	11,118人	9,223人	9,614人	10,702人	10,420人							

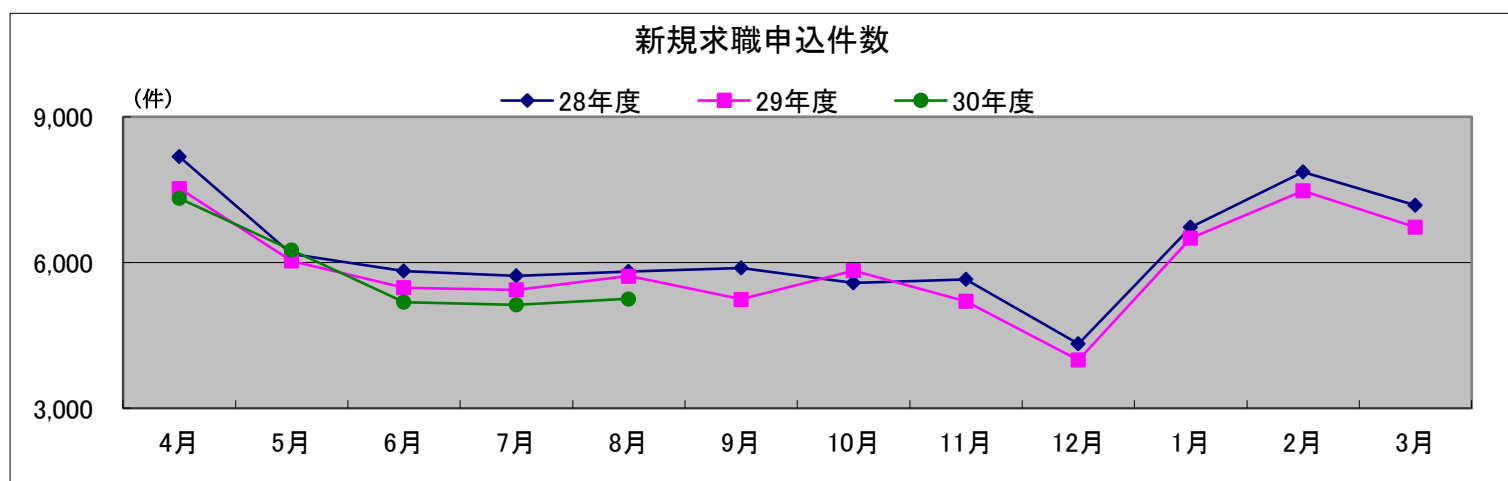
新規学卒を除き、パートを含む。(原数値)

### 主な産業の新規求人の動向



### 3. 求職の動き

- (1) 新規求職申込件数(原数値)は5,251件で、前年同月比8.2%(470件)減と3か月連続の減少となった。  
そのうち常用は5,240件で、前年同月比8.1%(461件)減と3か月連続の減少となった。  
また、臨時・季節は11件で、前年同月比45.0%(9件)減となった。
- (2) 月間有効求職者数(原数値)は24,105人で、前年同月比4.4%(1,108人)減と81か月連続の減少となった。  
そのうち常用は24,031人で、前年同月比4.4%(1,106人)減と29か月連続の減少となった。  
また、臨時・季節を希望する求職者は74人で、前年同月比2.6%(2人)減となった。
- (3) 雇用保険受給者実人員は5,223人で、前年同月比6.4%(360人)減となった。



	4月	5月	6月	7月	8月	9月	10月	11月	12月	1月	2月	3月
28年度	8,178件	6,179件	5,822件	5,723件	5,816件	5,891件	5,581件	5,654件	4,322件	6,727件	7,867件	7,180件
29年度	7,527件	6,030件	5,485件	5,438件	5,721件	5,242件	5,832件	5,198件	3,990件	6,499件	7,475件	6,731件
30年度	7,325件	6,258件	5,187件	5,126件	5,251件							

新規学卒を除き、パートを含む。(原数値)

#### 新規求職者申込件数(常用)の状況について

(単位: 件, %)

	新規求職申込件数 (常用) 合計	前年同月比	就業・不就業の状態別									
			在職者		離職者		うち自己都合		無業者			
			前年同月比	前年同月比	前年同月比	前年同月比	前年同月比	前年同月比				
H29年8月	5,701	▲ 1.5	1,377	4.5	3,763	▲ 1.9	970	▲ 11.3	2,653	2.9	561	▲ 11.8
H30年7月	5,115	▲ 5.6	1,125	▲ 7.5	3,447	▲ 6.4	883	▲ 16.2	2,370	▲ 4.4	543	4.6
H30年8月	5,240	▲ 8.1	1,213	▲ 11.9	3,407	▲ 9.5	834	▲ 14.0	2,409	▲ 9.2	620	10.5

新規学卒を除き、パートを含む。(原数値)

### 4. 就職の動き

- (1) 就職件数は1,739件で、前年同月比3.7%(66件)減と2か月ぶりの減少となった。
- (2) 県内就職は1,588(構成比91.3%)で、前年同月比6.4%(109件)減と2か月ぶりの減少となった。
- (3) 県外就職は151件(構成比8.7%)で、前年同月比39.8%(43件)増と2か月連続の増加となった。
- (4) 新規求職申込件数における就職率は33.1%となり、前年同月比を1.5ポイント上回った。  
月間有効求職者数における就職率は7.2%となり、前年同月と同水準となった。

#### ※ ハローワークにおけるマッチング結果(平成30年8月分)

	沖縄局		那覇所	沖縄所	名護所	宮古所	八重山所
	目標	実績	実績				
就職件数(常用)	1,505	1,595	708	496	161	147	83
充足件数(常用)	1,446	1,490	717	431	133	132	77
雇用保険受給者の早期再就職件数(7月分)	612	695	354	230	58	23	30

※1 雇用保険受給者の早期再就職件数については、集計が対象月の2か月後となるため7月分の実績発表は9月末となる。

※2 就職件数…ハローワークの紹介による就職件数  
充足件数…ハローワークで受理した求人の充足件数  
雇用保険受給者の早期再就職件数  
…雇用保険受給者のうち、給付残日数を3分の2以上残して再就職した者の数

※早期再就職件数の沖縄局分は船員保険を含む為、各所の合計と一致しない場合がある。