



沖縄労働局発表
平成30年5月29日(火)

担当	沖縄労働局	職業安定部
	部長	村上優作
	職業安定課長	下里勝則
	電話	098-868-1655

「労働市場の動き」平成30年4月

4月の有効求人倍率は1.17倍で、前月より0.05ポイント上昇
～新規求人倍率は1.99倍で、過去最高値を更新～

1 有効求人倍率(季調値)は1.17倍で、前月より0.05ポイント上昇
新規求人倍率(季調値)は1.99倍で、前月より0.32ポイント上昇

- 月間有効求人数(季調値)は28,774人で、前月比2.0%増加。
- 月間有効求職者数(季調値)は24,534人で、前月比2.6%減少。

2 新規求人数(原数値)は11,118人で、前年同月比1.5%(161人)増と
4か月連続の増加

- 求人数が増加した産業
宿泊業・飲食サービス業(22.9%増)、建設業(16.4%増)、卸売業・小売業(9.6%増)
- 求人数が減少した産業
サービス業(18.8%減)、製造業(14.8%減)

3 新規求職申込件数(原数値)は7,325件で、前年同月比2.7%(202件)減と
6か月連続の減少

4 就職件数は2,698件で、前年同月比14.1%(444件)減となった。

参考

沖縄県の完全失業率(原数値)は3.1%で、前年同月より0.7ポイント低下(改善)

1 有効求人倍率・新規求人倍率の動き

(1) 有効求人倍率(季調値)は1.17倍となり、前月比0.05ポイント上昇となった。

- ① 月間有効求人数(季調値)は28,774人で、前月比2.0%(569人)増となった。
- ② 月間有効求職者数(季調値)は24,534人で、前月比2.6%(643人)減となった。
- ③ 正社員の有効求人倍率(原数値)は0.50倍と前年同月差0.08ポイント上昇した。

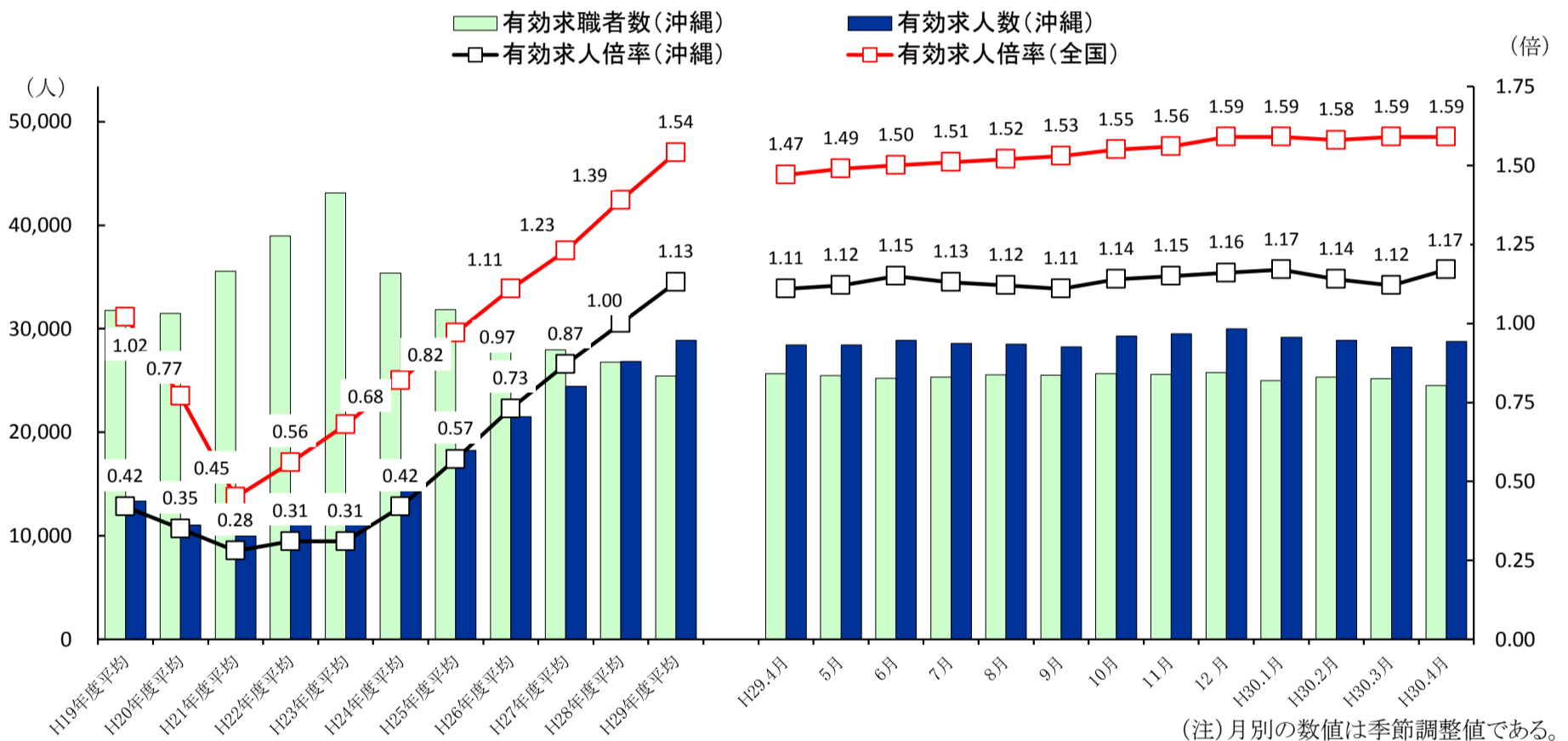
(2) 新規求人倍率(季調値)は1.99倍となり、前月より0.32ポイント上昇した。

- ① 新規求人数(季調値)は11,235人で、前月比13.7%(1,351人)増となった。
- ② 新規求職申込件数(季調値)は5,635件で、前月比4.8%(286件)減となった。

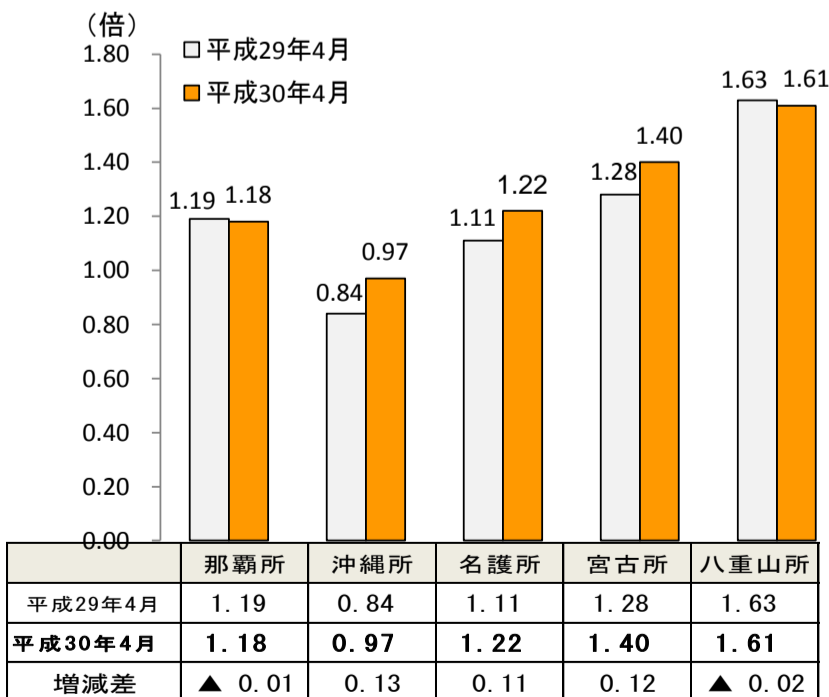
新規・有効求人倍率 (新規学卒を除き、パートタイムを含む)

	有効求人倍率(季節調整値)		新規求人倍率(季節調整値)		正社員有効求人倍率(原数値)	
	沖縄県	全国	沖縄県	全国	沖縄県	全国
29年4月	1.11	1.47	1.78	2.17	0.42	0.91
30年3月	1.12	1.59	1.67	2.41	0.49	1.07
30年4月	1.17	1.59	1.99	2.37	0.50	1.02

求人、求職及び有効求人倍率の推移

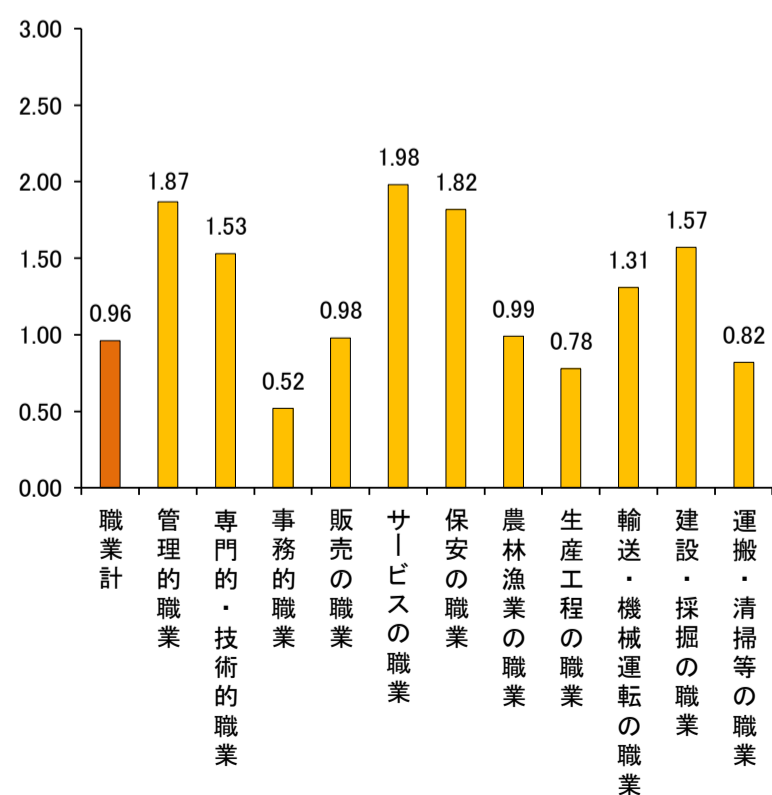


安定所別有効求人倍率(全数)



(注) 数値は原数値である。

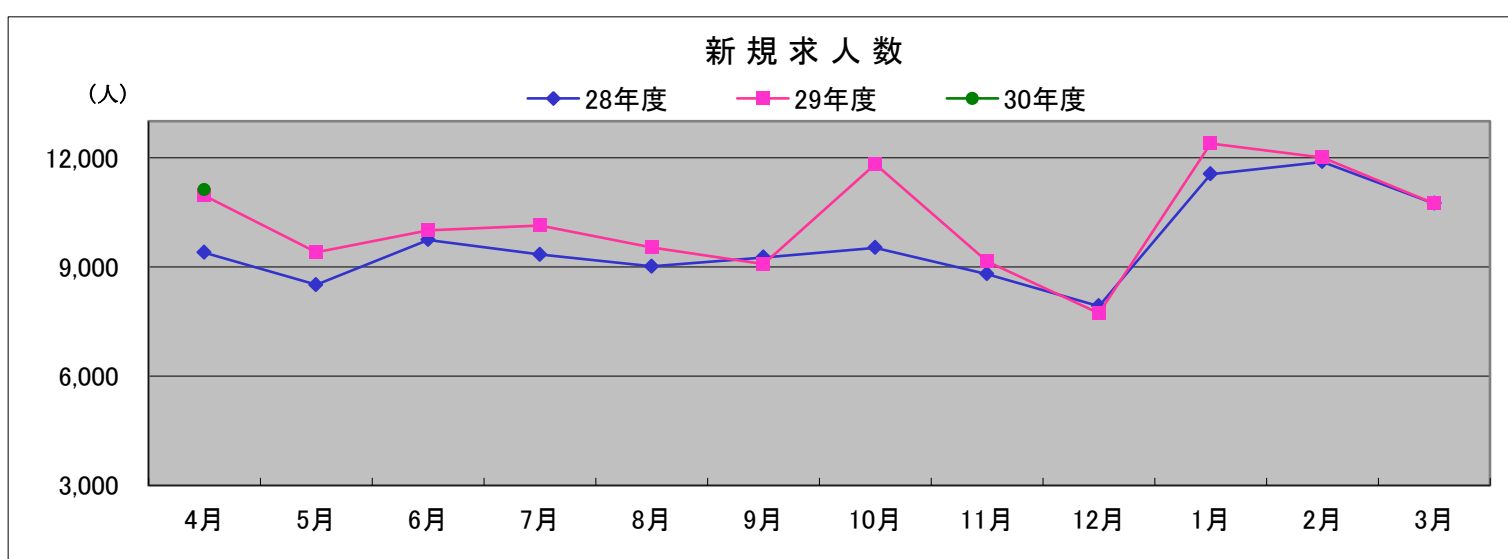
職業別有効求人倍率(常用)



(注) 数値は原数値である。

2. 求人の動き

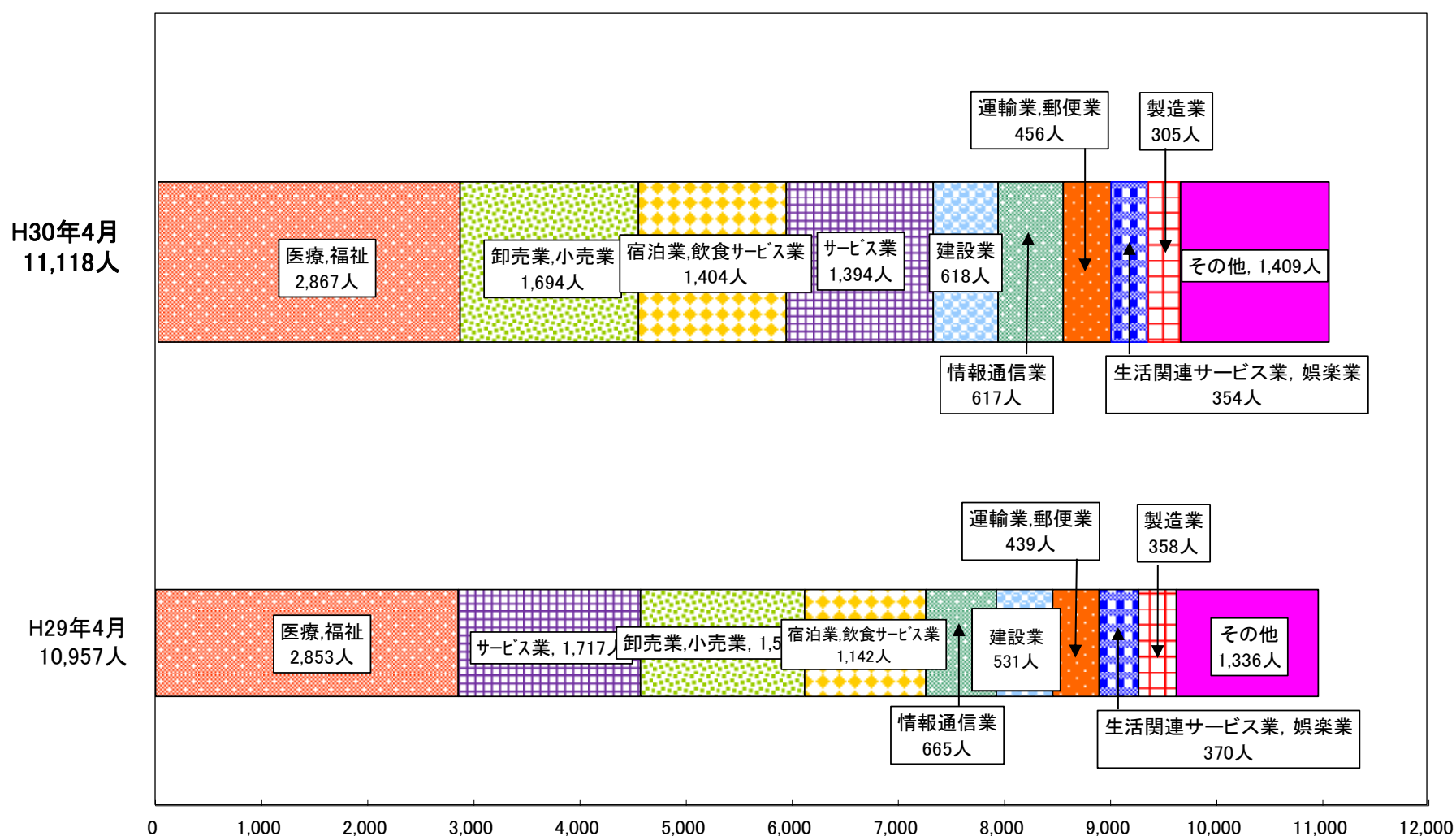
- (1) 県内新規求人数(原数値)は11,118人で、前年同月比1.5%(161人)増と4か月連続の増加となった。
 そのうち常用は9,247人で5.8%(511人)増となった。
 これを主要産業別に前年同月比で見ると、宿泊業・飲食サービス業が1,404人で前年同月比22.9%(262人)増、建設業が618人で前年同月比16.4%(87人)増、卸売業・小売業が1,694人で前年同月比9.6%(148人)増となったが、サービス業が1,394人で前年同月比18.8%(323人)減、製造業が305人で前年同月比14.8%(53人)減となった。
 正社員新規求人数は3,332人と前年同月比13.4%(394人)増、新規求人数に占める正社員求人の割合は30.0%で前年同月差3.2ポイント上昇した。
- (2) 月間有効求人数(原数値)は30,728人で、前年同月比1.2%(365人)増と99か月連続の増加となった。
 そのうち常用は25,925人で、前年同月比4.8%(1,179人)増となった。
- (3) パートタイム求人について、新規求人数(原数値)は4,552人で、前年同月比0.1%(5人)減となり、月間有効求人数は11,837人で、前年同月比1.8%(214人)増となった。



	4月	5月	6月	7月	8月	9月	10月	11月	12月	1月	2月	3月
28年度	9,393人	8,510人	9,747人	9,341人	9,016人	9,264人	9,524人	8,806人	7,924人	11,554人	11,885人	10,741人
29年度	10,957人	9,408人	10,002人	10,141人	9,537人	9,080人	11,828人	9,150人	7,728人	12,397人	12,003人	10,746人
30年度	11,118人											

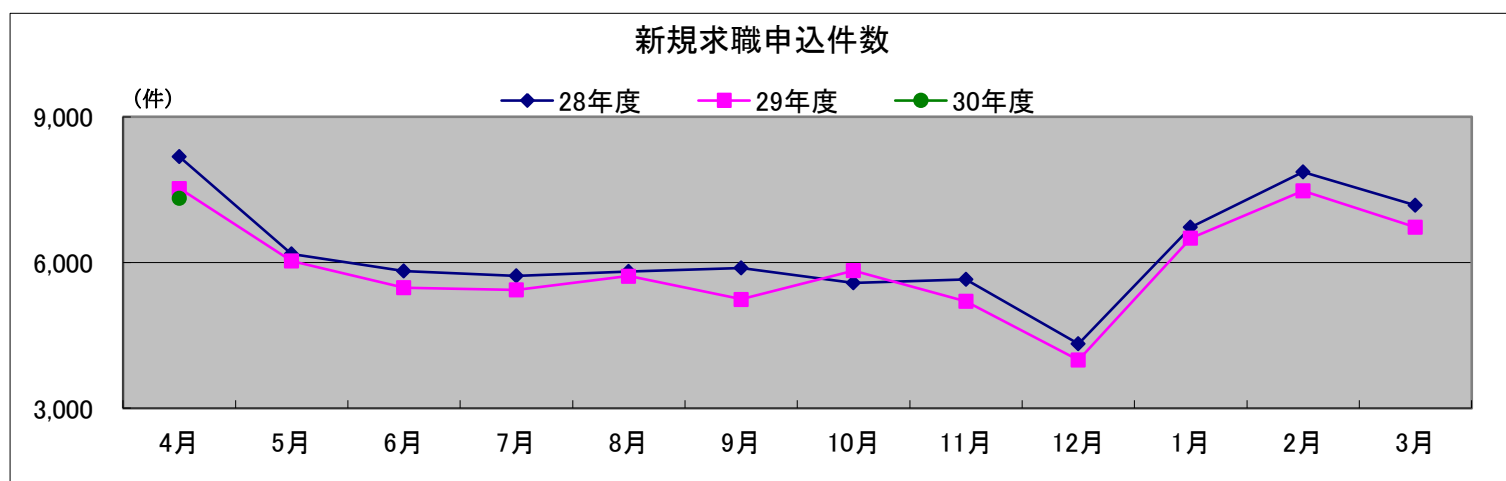
新規学卒を除き、パートを含む。(原数値)

主な産業の新規求人の動向



3. 求職の動き

- (1) 新規求職申込件数(原数値)は7,325件で、前年同月比2.7%(202件)減と6か月連続の減少となった。
そのうち常用は7,305件で、前年同月比2.7%(206件)減と6か月連続の減少となった。
また、臨時・季節は20件で、前年同月比25.0%(4件)増となった。
- (2) 月間有効求職者数(原数値)は27,120人で、前年同月比4.0%(1,134人)減と77か月連続の減少となった。
そのうち常用は27,024人で、前年同月比4.0%(1,138人)減と25か月連続の減少となった。
また、臨時・季節を希望する求職者は96人で、前年同月比4.3%(4人)増となった。
- (3) 雇用保険受給者実人員は4,026人で、前年同月比7.3%(319人)減となった。



	4月	5月	6月	7月	8月	9月	10月	11月	12月	1月	2月	3月
28年度	8,178件	6,179件	5,822件	5,723件	5,816件	5,891件	5,581件	5,654件	4,322件	6,727件	7,867件	7,180件
29年度	7,527件	6,030件	5,485件	5,438件	5,721件	5,242件	5,832件	5,198件	3,990件	6,499件	7,475件	6,731件
30年度	7,325件											

新規学卒を除き、パートを含む。(原数値)

新規求職者申込件数(常用)の状況について

(単位: 件, %)

	新規求職申込件数 (常用) 合計	前年同月比	就業・不就業の状態別									
			在職者		離職者		うち自己都合		無業者			
			前年同月比	前年同月比	前年同月比	前年同月比	前年同月比	前年同月比				
H29年4月	7,511	▲ 7.8	1,235	▲ 5.7	5,614	▲ 6.8	2,252	▲ 6.0	3,065	▲ 7.8	662	▲ 19.1
H30年3月	6,711	▲ 6.2	2,292	▲ 5.4	3,713	▲ 7.3	1,013	▲ 5.6	2,549	▲ 7.1	706	▲ 3.3
H30年4月	7,305	▲ 2.7	1,230	▲ 0.4	5,435	▲ 3.2	1,992	▲ 11.5	3,166	3.3	640	▲ 3.3

新規学卒を除き、パートを含む。(原数値)

4. 就職の動き

- (1) 就職件数は2,698件で、前年同月比14.1%(444件)減と2か月ぶりの減少となった。
- (2) 県内就職は2,451件(構成比90.8%)で、前年同月比16.1%(469件)減と7か月ぶりの減少となった。
- (3) 県外就職は247件(構成比9.2%)で、前年同月比11.3%(25件)増と3か月ぶりの増加となった。
- (4) 新規求職申込件数における就職率は36.8%となり、前年同月を4.9ポイント下回った。
月間有効求職者数における就職率は9.9%となり、前年同月を1.2ポイント下回った。

※ ハローワークにおけるマッチング結果(平成30年4月分)

	沖縄局		那覇所	沖縄所	名護所	宮古所	八重山所
	目標	実績					
就職件数(常用)	2,653	2,443	1,042	765	234	274	128
充足件数(常用)	2,553	2,281	1,035	681	188	271	106
雇用保険受給者の早期再就職件数(3月分)	509	556	302	161	60	17	16

※1 雇用保険受給者の早期再就職件数については、集計が対象月の2か月後となるため4月分の実績発表は6月末となる。

※2 就職件数…ハローワークの紹介による就職件数
充足件数…ハローワークで受理した求人の充足件数
雇用保険受給者の早期再就職件数
…雇用保険受給者のうち、給付残日数を3分の2以上残して再就職した者の数

※早期再就職件数の沖縄局分は船員保険を含む為、各所の合計と一致しない場合がある。