



沖縄労働局発表  
平成30年11月30日(金)

担	沖縄労働局	職業安定部
部	部長	村上優作
当	職業安定課長	下里勝則
電	電話	098-868-1655

## 「労働市場の動き」平成30年10月

10月の有効求人倍率は1.17倍で、前月より0.08ポイント低下  
～ 正社員有効求人倍率が0.60倍で過去最高値 ～

1 有効求人倍率(季調値)は1.17倍で、前月より0.08ポイント低下  
新規求人倍率(季調値)は1.75倍で、前月より0.09ポイント低下

- 月間有効求人数(季調値)は28,623人で、前月比5.5%低下。
- 月間有効求職者数(季調値)は24,488人で、前月比1.2%増加。

2 新規求人数(原数値)は10,955人で、前年同月比7.4%(873人)減と  
2か月連続の減少

- 求人数が増加した産業  
情報通信業(27.9%増)、宿泊業・飲食サービス業(27.8%増)
- 求人数が減少した産業  
卸売業・小売業(38.5%減)、建設業(24.3%減)、製造業(24.2%減)、  
サービス業(22.4%減)、生活関連サービス業・娯楽業(16.2%減)、医療・福祉(3.9%減)

3 新規求職申込件数(原数値)は5,568件で、前年同月比4.5%(264件)減と  
5か月連続の減少

4 就職件数は1,691件で、前年同月比11.0%(210件)減となった。

### 参考

沖縄県の完全失業率(原数値)は3.8%で、前年同月と同水準

# 1 有効求人倍率・新規求人倍率の動き

(1) 有効求人倍率(季調値)は1.17倍となり、前月比0.08ポイント低下となった。

- ① 月間有効求人数(季調値)は28,623人で、前月比5.5%(1,663人)減となった。
- ② 月間有効求職者数(季調値)は24,488人で、前月比1.2%(279人)増となった。
- ③ 正社員の有効求人倍率(原数値)は0.60倍と前年同月差0.09ポイント上昇した。

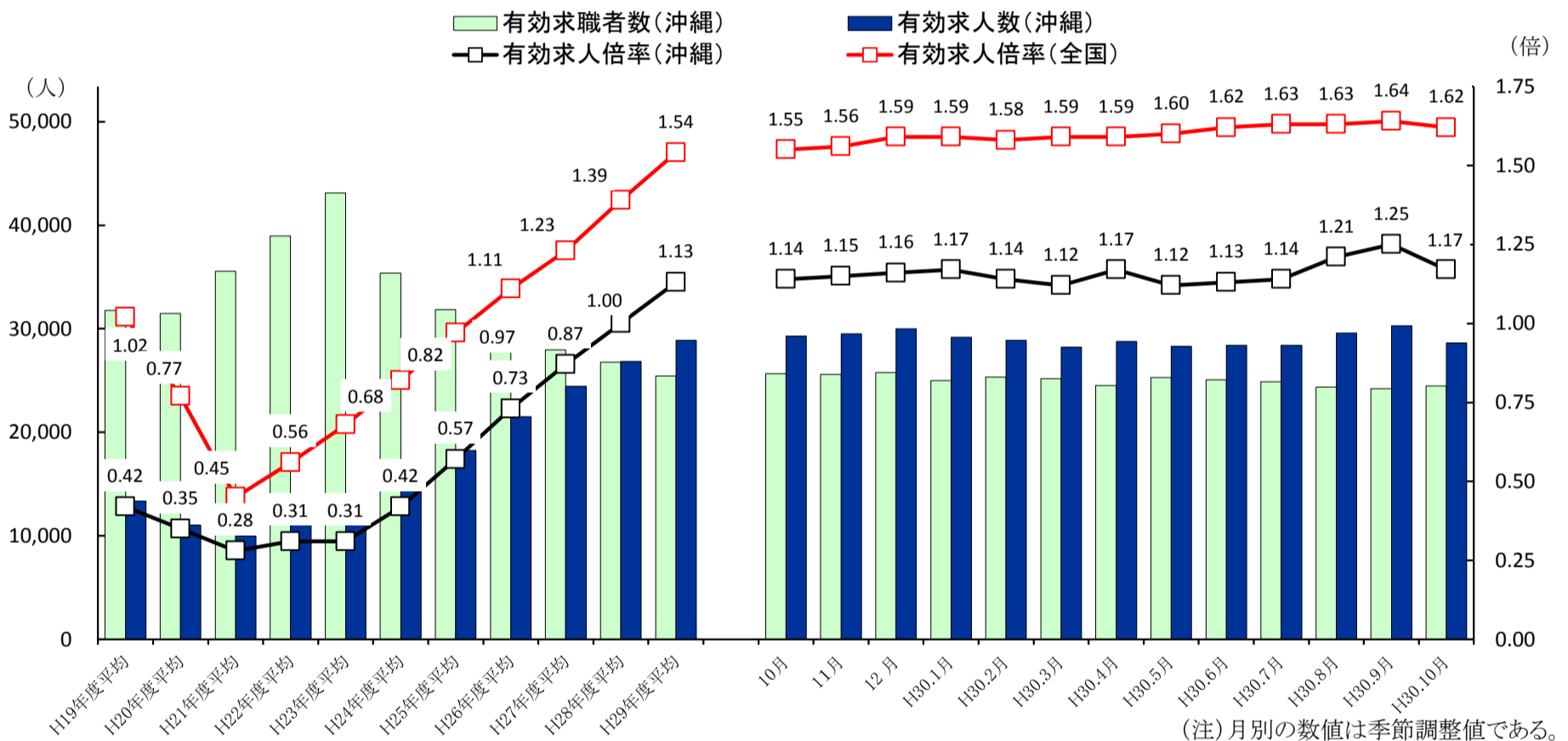
(2) 新規求人倍率(季調値)は1.75倍となり、前月より0.09ポイント低下した。

- ① 新規求人数(季調値)は9,506人で、前月比5.5%(555人)減となった。
- ② 新規求職申込件数(季調値)は5,447件で、前月比0.4%(20件)減となった。

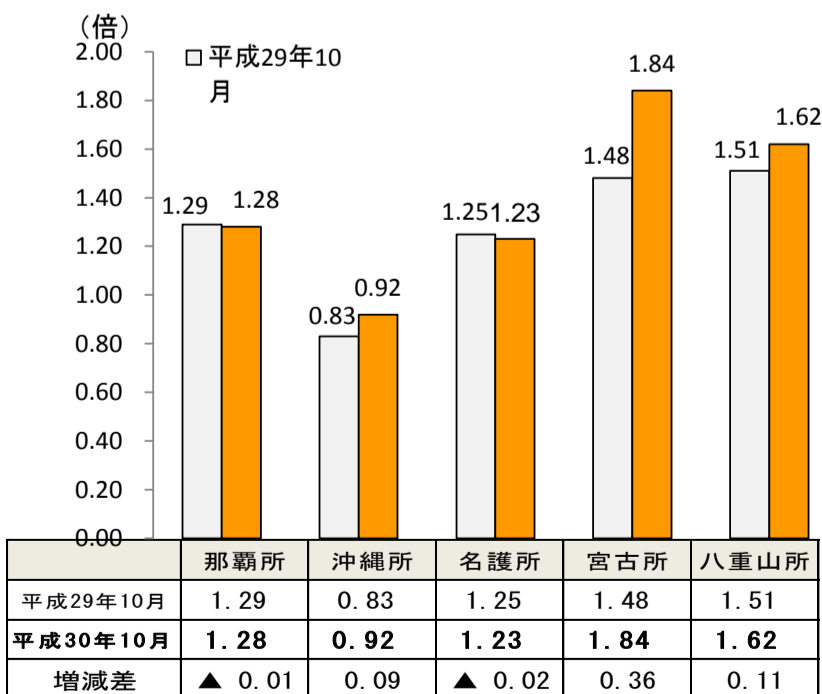
有効・新規・正社員求人倍率 (新規学卒を除き、パートタイムを含む)

	有効求人倍率(季節調整値)		新規求人倍率(季節調整値)		正社員有効求人倍率(原数値)	
	沖縄県	全国	沖縄県	全国	沖縄県	全国
29年10月	1.14	1.55	1.88	2.35	0.51	1.06
30年9月	1.25	1.64	1.84	2.50	0.59	1.15
<b>30年10月</b>	<b>1.17</b>	<b>1.62</b>	<b>1.75</b>	<b>2.40</b>	<b>0.60</b>	<b>1.15</b>

求人、求職及び有効求人倍率の推移

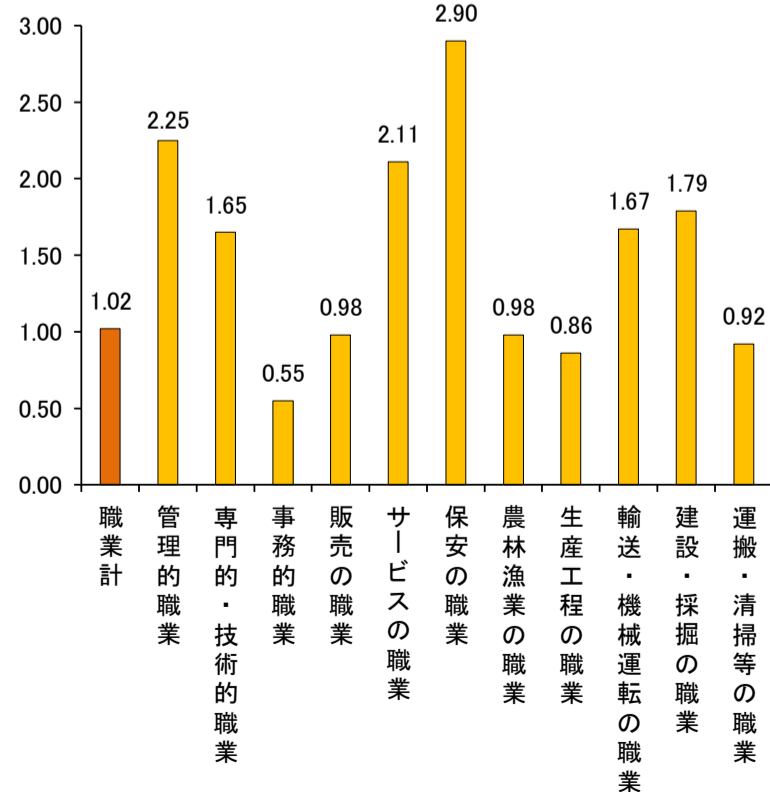


安定所別有効求人倍率(全数)



(注) 数値は原数値である。

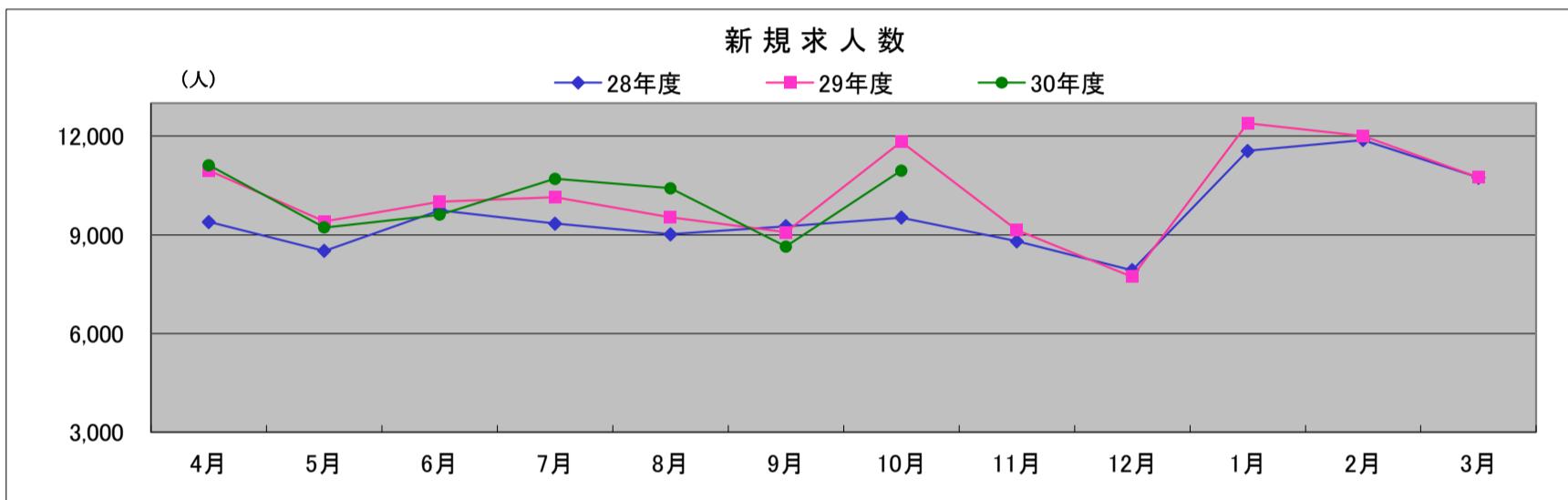
職業別有効求人倍率(常用)



(注) 数値は原数値である。

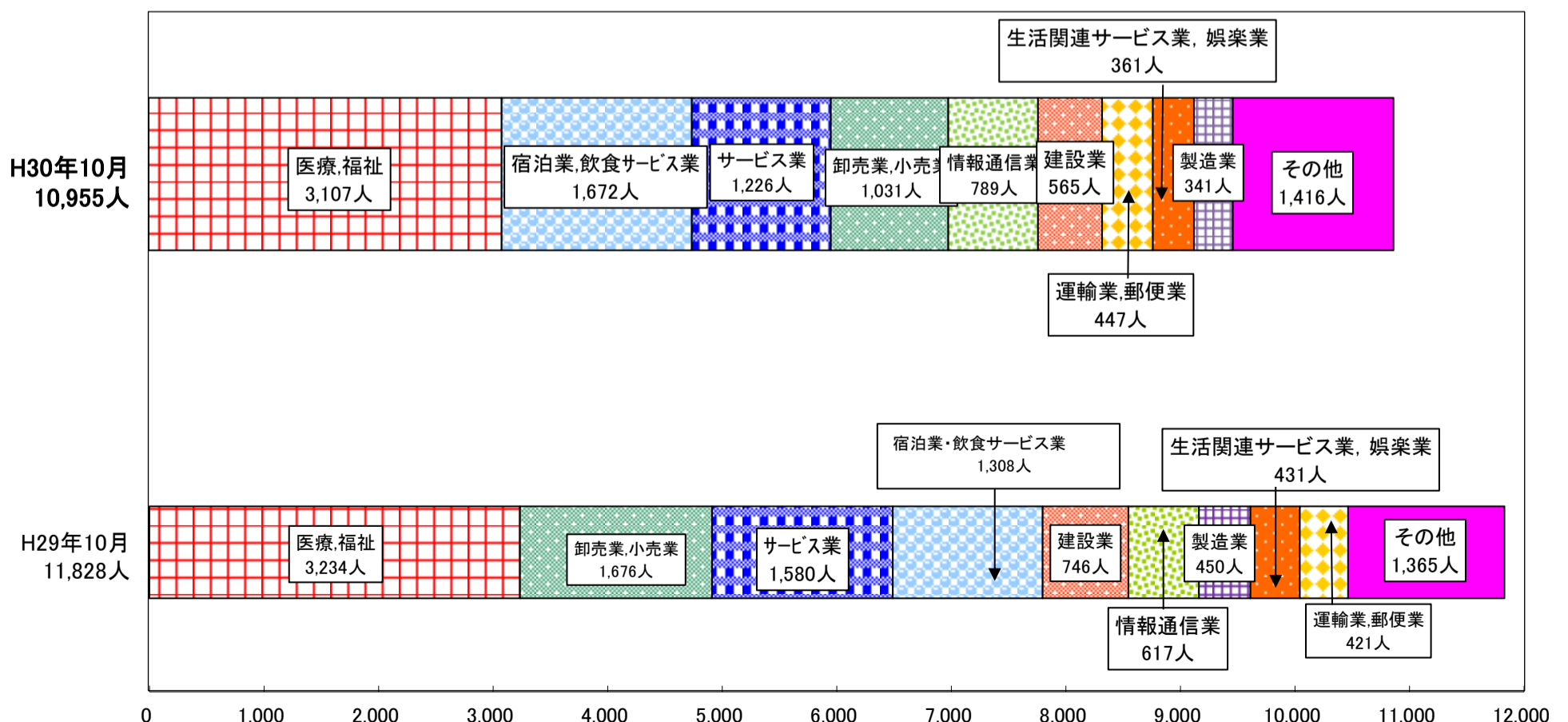
## 2. 求人の動き

- (1) 県内新規求人数(原数値)は10,955人で、前年同月比7.4%(873人)減と2か月連続の減少となった。そのうち常用は9,921人で1.9%(184人)増となった。  
これを主要産業別に前年同月比で見ると、情報通信業が789人で前年同月比27.9%(172人)増、宿泊業・飲食サービス業が1,672人で前年同月比27.8%(364人)増となったが、卸売業・小売業が1,031人で前年同月比38.5%(645人)減、建設業が565人で前年同月比24.3%(181人)減、製造業が341人で前年同月比24.2%(109人)減、サービス業が1,226人で前年同月比22.4%(354人)減、生活関連サービス業・娯楽業が361人で前年同月比16.2%(70人)減、医療・福祉が3,107人で、前年同月比3.9%(127人)減となった。
- 正社員新規求人数は3,524人と前年同月比3.3%(114人)増、新規求人数に占める正社員求人の割合は32.2%で前年同月差3.4ポイント上昇した。
- (2) 月間有効求人数(原数値)は28,242人で、前年同月比0.7%(207人)減と3か月ぶりの減少となった。そのうち常用は24,569人で、前年同月比1.7%(417人)増となった。
- (3) パートタイム求人について、新規求人数(原数値)は3,942人で、前年同月比15.5%(725人)減となり、月間有効求人数は10,129人で、前年同月比2.6%(269人)減となった。



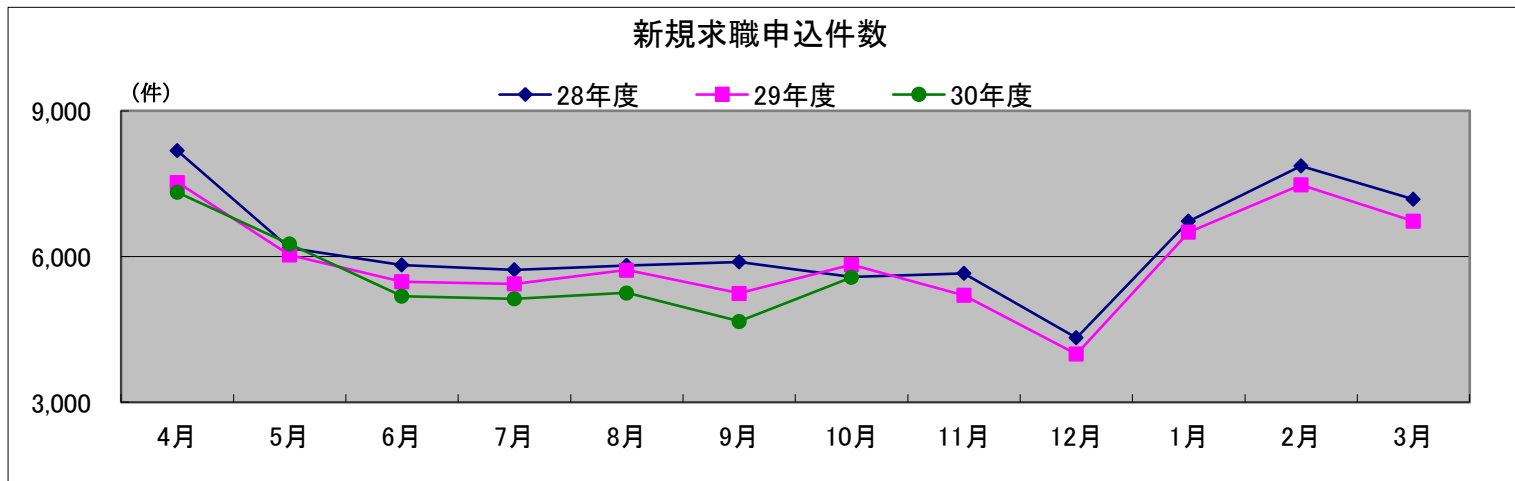
	4月	5月	6月	7月	8月	9月	10月	11月	12月	1月	2月	3月
28年度	9,393人	8,510人	9,747人	9,341人	9,016人	9,264人	9,524人	8,806人	7,924人	11,554人	11,885人	10,741人
29年度	10,957人	9,408人	10,002人	10,141人	9,537人	9,080人	11,828人	9,150人	7,728人	12,397人	12,003人	10,746人
30年度	11,118人	9,223人	9,614人	10,702人	10,420人	8,642人	10,955人					

主な産業の新規求人の動向



### 3. 求職の動き

- (1) 新規求職申込件数(原数値)は5,568件で、前年同月比4.5%(264件)減と5か月連続の減少となった。  
そのうち常用は5,550件で、前年同月比4.5%(261件)減と5か月連続の減少となった。  
また、臨時・季節は18件で、前年同月比14.3%(3件)減となった。
- (2) 月間有効求職者数(原数値)は24,062人で、前年同月比4.3%(1,091人)減と83か月連続の減少となった。  
そのうち常用は23,983人で、前年同月比4.3%(1,078人)減と31か月連続の減少となった。  
また、臨時・季節を希望する求職者は79人で、前年同月比14.1%(13人)減となった。
- (3) 雇用保険受給者実人員は5,032人で、前年同月比3.0%(154人)減となった。



	4月	5月	6月	7月	8月	9月	10月	11月	12月	1月	2月	3月
28年度	8,178件	6,179件	5,822件	5,723件	5,816件	5,891件	5,581件	5,654件	4,322件	6,727件	7,867件	7,180件
29年度	7,527件	6,030件	5,485件	5,438件	5,721件	5,242件	5,832件	5,198件	3,990件	6,499件	7,475件	6,731件
30年度	7,325件	6,258件	5,187件	5,126件	5,251件	4,664件	5,568件					

新規学卒を除き、パートを含む。(原数値)

#### 新規求職者申込件数(常用)の状況について

(単位: 件, %)

	新規求職申込件数 (常用) 合計	前年同月比	就業・不就業の状態別									
			在職者		離職者		うち事業主都合		うち自己都合		無業者	
			前年同月比	前年同月比	前年同月比	前年同月比	前年同月比	前年同月比				
H29年10月	5,811	4.5	1,392	15.4	3,836	1.1	1,038	▲ 4.4	2,614	2.1	583	3.7
H30年9月	4,650	▲ 11.0	1,105	▲ 11.8	3,096	▲ 10.4	768	▲ 11.2	2,201	▲ 10.9	449	▲ 13.2
H30年10月	5,550	▲ 4.5	1,241	▲ 10.8	3,716	▲ 3.1	986	▲ 5.0	2,566	▲ 1.8	593	1.7

新規学卒を除き、パートを含む。(原数値)

### 4. 就職の動き

- (1) 就職件数は1,691件で、前年同月比11.0%(210件)減と3か月連続の減少となった。
- (2) 県内就職は1,562(構成比92.4%)で、前年同月比11.1%(196件)減と3か月連続の減少となった。
- (3) 県外就職は129件(構成比7.6%)で、前年同月比9.8%(14件)減と2か月連続の減少となった。
- (4) 新規求職申込件数における就職率は30.4%となり、前年同月比を2.2ポイント下回った。  
月間有効求職者数における就職率は 7.0%となり、前年同月比を0.6ポイント下回った。

#### ※ ハローワークにおけるマッチング結果(平成30年10月分)

	沖縄局		那覇所	沖縄所	名護所	宮古所	八重山所
	目標	実績					
就職件数(常用)	1,568	1,553	694	527	158	77	97
充足件数(常用)	1,438	1,476	717	453	138	70	98
雇用保険受給者の早期再就職件数(9月分)	553	549	273	203	41	18	14

※1 雇用保険受給者の早期再就職件数については、集計が対象月の2か月後となるため10月分の実績発表は12月末となる。

※2 就職件数…ハローワークの紹介による就職件数  
充足件数…ハローワークで受理した求人の充足件数  
雇用保険受給者の早期再就職件数  
…雇用保険受給者のうち、給付残日数を3分の2以上残して再就職した者の数

※早期再就職件数の沖縄局分は船員保険を含む為、各所の合計と一致しない場合がある。