



沖縄労働局発表
平成30年10月30日(火)

担	沖縄労働局	職業安定部
部	長	村上優作
当	職業安定課長	下里勝則
電	話	098-868-1655

「労働市場の動き」平成30年9月

9月の有効求人倍率は1.25倍で、前月より0.04ポイント上昇

～ 2か月連続で過去最高値を更新 ～

1 有効求人倍率(季調値)は1.25倍で、前月より0.04ポイント上昇
新規求人倍率(季調値)は1.84倍で、前月より0.02ポイント上昇

- 月間有効求人数(季調値)は30,286人で、前月比2.3%増加。
- 月間有効求職者数(季調値)は24,209人で、前月比0.7%減少。

2 新規求人数(原数値)は8,642人で、前年同月比4.8%(438人)減と
3か月ぶりの減少

- 求人数が増加した産業
建設業(20.4%増)、情報通信業(16.3%増)
- 求人数が減少した産業
生活関連サービス業・娯楽業(29.5%減)、宿泊業・飲食サービス業(9.1%減)、
医療・福祉(7.0%減)

3 新規求職申込件数(原数値)は4,664件で、前年同月比11.0%(578件)減と
4か月連続の減少

4 就職件数は1,676件で、前年同月比14.8%(292件)減となった。

参考

沖縄県の完全失業率(原数値)は3.9%で、前年同月より0.5ポイント上昇

1 有効求人倍率・新規求人倍率の動き

(1) 有効求人倍率(季調値)は1.25倍となり、前月比0.04ポイント上昇となった。

- ① 月間有効求人数(季調値)は30,286人で、前月比2.3%(695人)増となった。
- ② 月間有効求職者数(季調値)は24,209人で、前月比0.7%(176人)減となった。
- ③ 正社員の有効求人倍率(原数値)は0.59倍と前年同月差0.11ポイント上昇した。

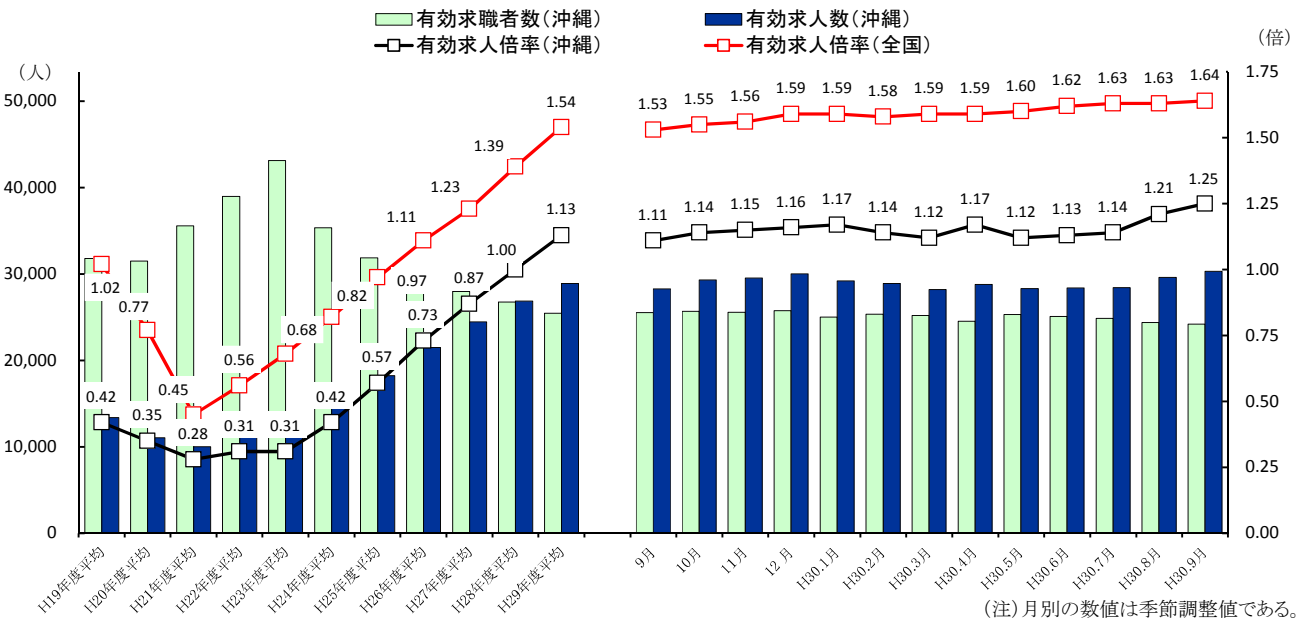
(2) 新規求人倍率(季調値)は1.84倍となり、前月より0.02ポイント上昇した。

- ① 新規求人数(季調値)は10,061人で、前月比1.3%(135人)減となった。
- ② 新規求職申込件数(季調値)は5,467件で、前月比2.4%(137件)減となった。

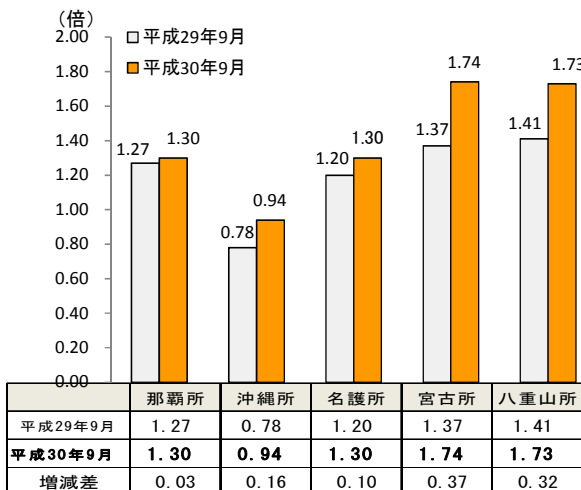
新規・有効求人倍率 (新規学卒を除き、パートタイムを含む)

	有効求人倍率(季節調整値)		新規求人倍率(季節調整値)		正社員有効求人倍率(原数値)	
	沖縄県	全国	沖縄県	全国	沖縄県	全国
29年9月	1.11	1.53	1.60	2.27	0.48	1.03
30年8月	1.21	1.63	1.82	2.34	0.57	1.13
30年9月	1.25	1.64	1.84	2.50	0.59	1.15

求人、求職及び有効求人倍率の推移

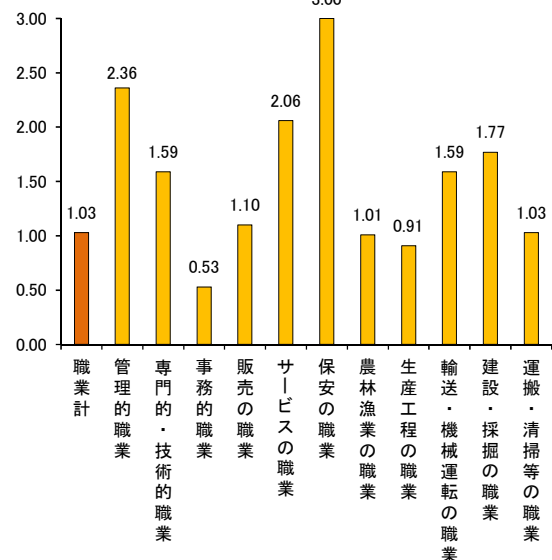


安定所別有効求人倍率(全数)



(注) 数値は原数値である。

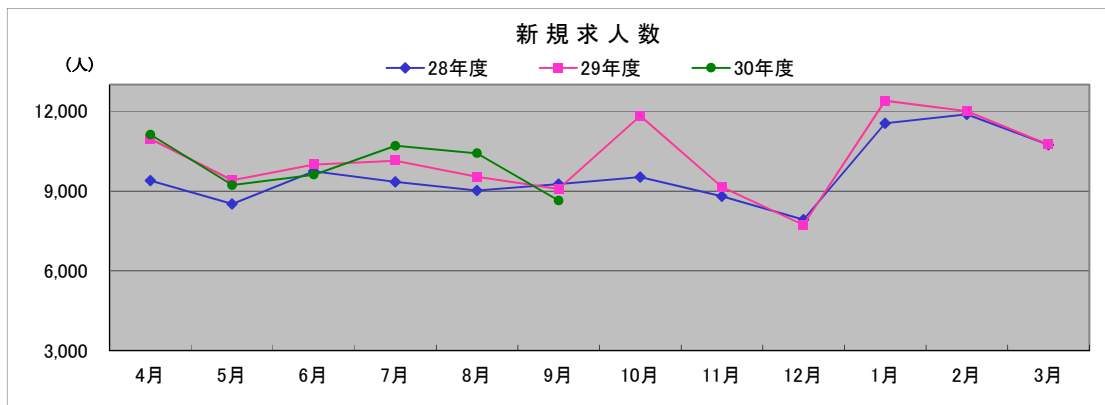
職業別有効求人倍率(常用)



(注) 数値は原数値である。

2. 求人の動き

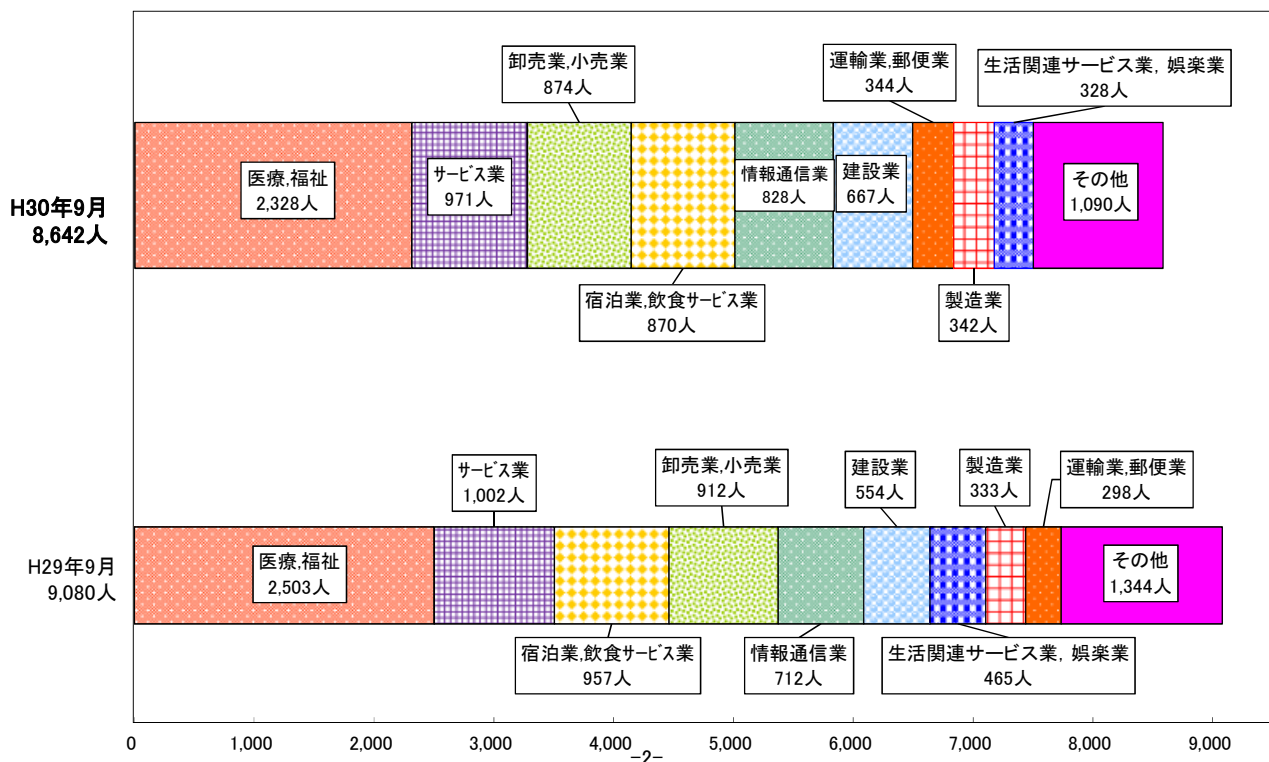
- (1) 県内新規求人数(原数値)は8,642人で、前年同月比4.8%(438人)減と3か月ぶりの減少となった。
 そのうち常用は7,513人で4.9%(385人)減となった。
 これを主要産業別に前年同月比で見ると、建設業が667人で前年同月比20.4%(113人)増、情報通信業が828人で前年同月比16.3%(116人)増となったが、生活関連サービス業・娯楽業が328人で前年同月比29.5%(137人)減、宿泊業・飲食サービス業が870人で前年同月比9.1%(87人)減、医療・福祉が2,328人で、前年同月比7.0%(175人)減となった。
- 正社員新規求人数は3,056人と前年同月比8.1%(230人)増、新規求人数に占める正社員求人の割合は35.4%で前年同月差4.3ポイント上昇した。
- (2) 月間有効求人数(原数値)は28,196人で、前年同月比3.6%(972人)増と2か月連続の増加となった。
 そのうち常用は24,152人で、前年同月比4.4%(1,012人)増となった。
- (3) パートタイム求人について、新規求人数(原数値)は2,823人で、前年同月比14.5%(479人)減となり、月間有効求人数は10,537人で、年同月比6.9%(684人)増となった。



	4月	5月	6月	7月	8月	9月	10月	11月	12月	1月	2月	3月
28年度	9,393人	8,510人	9,747人	9,341人	9,016人	9,264人	9,524人	8,806人	7,924人	11,554人	11,885人	10,741人
29年度	10,957人	9,408人	10,002人	10,141人	9,537人	9,080人	11,828人	9,150人	7,728人	12,397人	12,003人	10,746人
30年度	11,118人	9,223人	9,614人	10,702人	10,420人	8,642人						

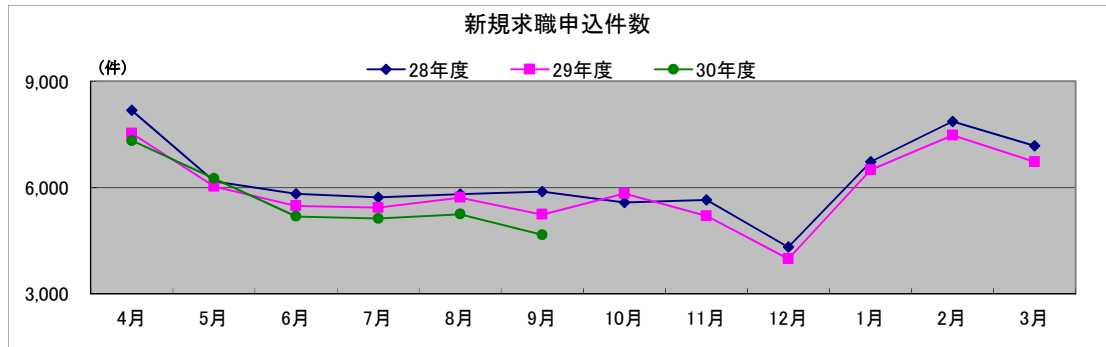
新規学卒を除き、パートを含む。(原数値)

主な産業の新規求人の動向



3. 求職の動き

- (1) 新規求職申込件数(原数値)は4,664件で、前年同月比11.0%(578件)減と4か月連続の減少となった。
そのうち常用は4,650件で、前年同月比11.0%(577件)減と4か月連続の減少となった。
また、臨時・季節は14件で、前年同月比6.7%(1件)減となった。
- (2) 月間有効求職者数(原数値)は23,502人で、前年同月比5.8%(1,457人)減と82か月連続の減少となった。
そのうち常用は23,431人で、前年同月比5.8%(1,444人)減と30か月連続の減少となった。
また、臨時・季節を希望する求職者は71人で、前年同月比15.5%(13人)減となった。
- (3) 雇用保険受給者実人員は4,911人で、前年同月比6.0%(312人)減となった。



	4月	5月	6月	7月	8月	9月	10月	11月	12月	1月	2月	3月
28年度	8,178件	6,179件	5,822件	5,723件	5,816件	5,891件	5,581件	5,654件	4,322件	6,727件	7,867件	7,180件
29年度	7,527件	6,030件	5,485件	5,438件	5,721件	5,242件	5,832件	5,198件	3,990件	6,499件	7,475件	6,731件
30年度	7,325件	6,258件	5,187件	5,126件	5,251件	4,664件						

新規学卒を除き、パートを含む。(原数値)

新規求職者申込件数(常用)の状況について

(単位:件,%)

	新規求職者申込件数(常用)合計	前年同月比	就業・不就業の状態別									
			在職者	離職者	うち事業主都合		無業者					
					うち自己都合	前年同月比						
H29年9月	5,227	▲ 10.9	1,253	▲ 3.5	3,457	▲ 13.0	865	▲ 23.2	2,469	▲ 8.2	517	▲ 12.8
H30年8月	5,240	▲ 8.1	1,213	▲ 11.9	3,407	▲ 9.5	834	▲ 14.0	2,409	▲ 9.2	620	10.5
H30年9月	4,650	▲ 11.0	1,105	▲ 11.8	3,096	▲ 10.4	768	▲ 11.2	2,201	▲ 10.9	449	▲ 13.2

新規学卒を除き、パートを含む。(原数値)

4. 就職の動き

- (1) 就職件数は1,676件で、前年同月比14.8%(292件)減と2か月連続の減少となった。
- (2) 県内就職は1,562(構成比93.2%)で、前年同月比10.5%(183件)減と2か月連続の減少となった。
- (3) 県外就職は114件(構成比6.8%)で、前年同月比48.9%(109件)減と3か月ぶりの減少となった。
- (4) 新規求職申込件数における就職率は35.9%となり、前年同月比を1.6ポイント下回った。
月間有効求職者数における就職率は7.1%となり、前年同月比を0.8ポイント下回った。

※ ハローワークにおけるマッチング結果(平成30年9月分)

	沖縄局		那覇所	沖縄所	名護所	宮古所	八重山所
	目標	実績					
就職件数(常用)	1,629	1,549	654	524	150	142	79
充足件数(常用)	1,507	1,468	711	444	127	114	72
雇用保険受給者の早期再就職件数(8月分)	641	816	405	281	76	27	26

※1 雇用保険受給者の早期再就職件数については、集計が対象月の2か月後となるため8月分の実績発表は10月末となる。

※2 就職件数…ハローワークの紹介による就職件数
充足件数…ハローワークで受理した求人の充足件数
雇用保険受給者の早期再就職件数…雇用保険受給者のうち、給付残日数を3分の2以上残して再就職した者の数

※早期再就職件数の沖縄局分は船員保険を含む為、各所の合計と一致しない場合がある。