



沖縄労働局発表
平成30年3月30日(金)

| | | |
|---|--------|--------------|
| 担 | 沖縄労働局 | 職業安定部 |
| 部 | 部長 | 村上優作 |
| 当 | 職業安定課長 | 比嘉均 |
| 電 | 電話 | 098-868-1655 |

「労働市場の動き」平成30年2月

2月の有効求人倍率は1.14倍で、前月より0.03ポイント低下
～本土復帰以降はじめて、県内すべてのハローワークで1倍台～

1 有効求人倍率(季調値)は1.14倍で、前月より0.03ポイント低下
新規求人倍率(季調値)は1.70倍で、前月より0.18ポイント低下

- 月間有効求人数(季調値)は28,884人で、前月比1.1%減少。
- 月間有効求職者数(季調値)は25,338人で、前月比1.3%増加。

2 新規求人数(原数値)は12,003人で、前年同月比1.0%(118人)増と
2か月連続の増加

- 求人数が増加した産業
建設業(44.6%増)、医療・福祉(15.4%増)、宿泊業・飲食サービス業(11.7%増)
- 求人数が減少した産業
サービス業(43.5%減)

3 新規求職申込件数(原数値)は7,475件で、前年同月比5.0%(392件)減と
4か月連続の減少

4 就職件数は2,256件で、前年同月比0.8%(18件)減となった。

参考

沖縄県の完全失業率(原数値)は4.2%で、前年同月より0.3ポイント上昇

1 有効求人倍率・新規求人倍率の動き

(1) 有効求人倍率(季調値)は1.14倍となり、前月比0.03ポイント低下となった。

- ① 月間有効求人数(季調値)は28,884人で、前月比1.1%(307人)減となった。
- ② 月間有効求職者数(季調値)は25,338人で、前月比1.3%(328人)増となった。
- ③ 正社員の有効求人倍率(原数値)は0.50倍と前年同月差0.10ポイント上昇した。

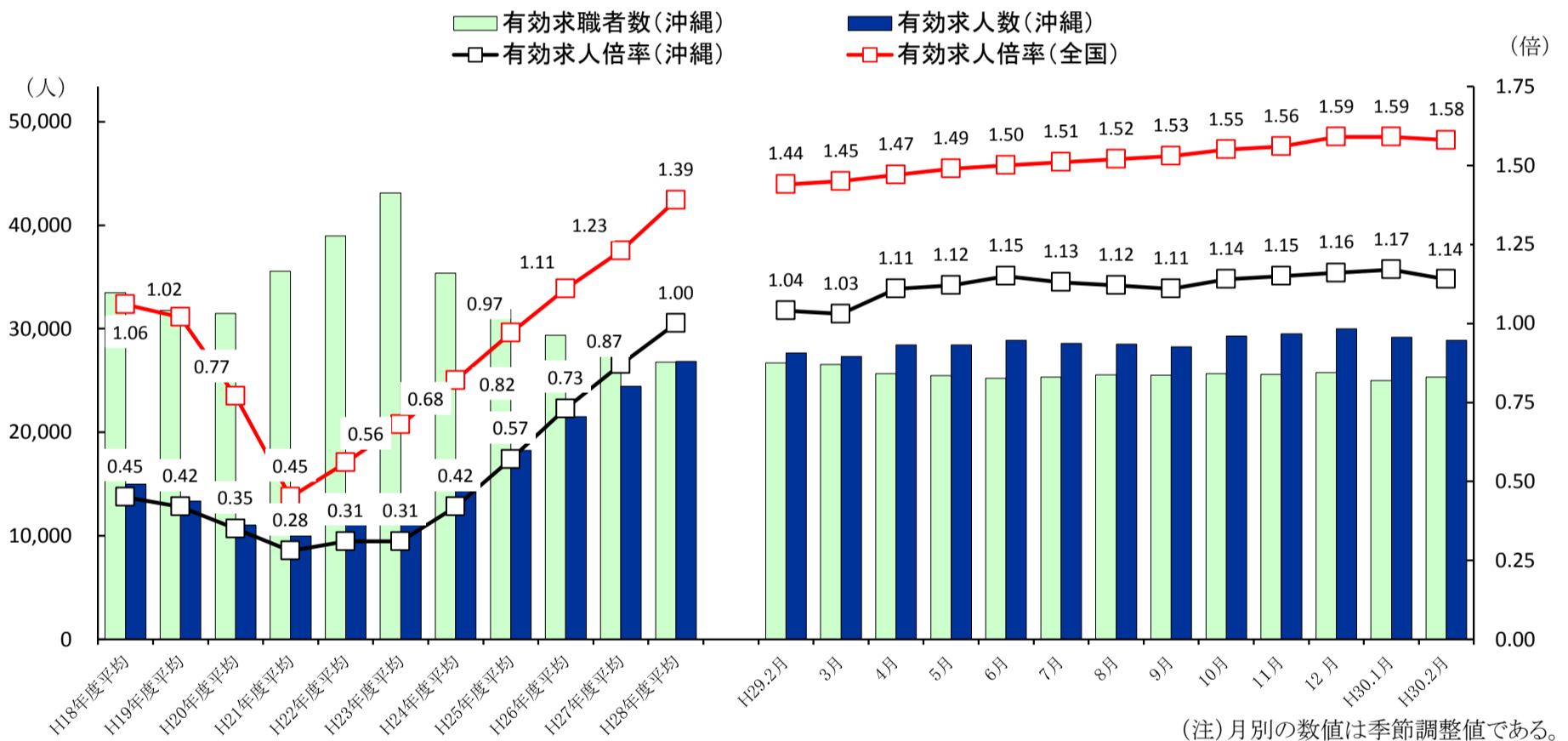
(2) 新規求人倍率(季調値)は1.70倍となり、前月より0.18ポイント低下した。

- ① 新規求人数(季調値)は10,510人で、前月比3.9%(431人)減となった。
- ② 新規求職申込件数(季調値)は6,175件で、前月比5.9%(345件)増となった。

新規・有効求人倍率 (新規学卒を除き、パートタイムを含む)

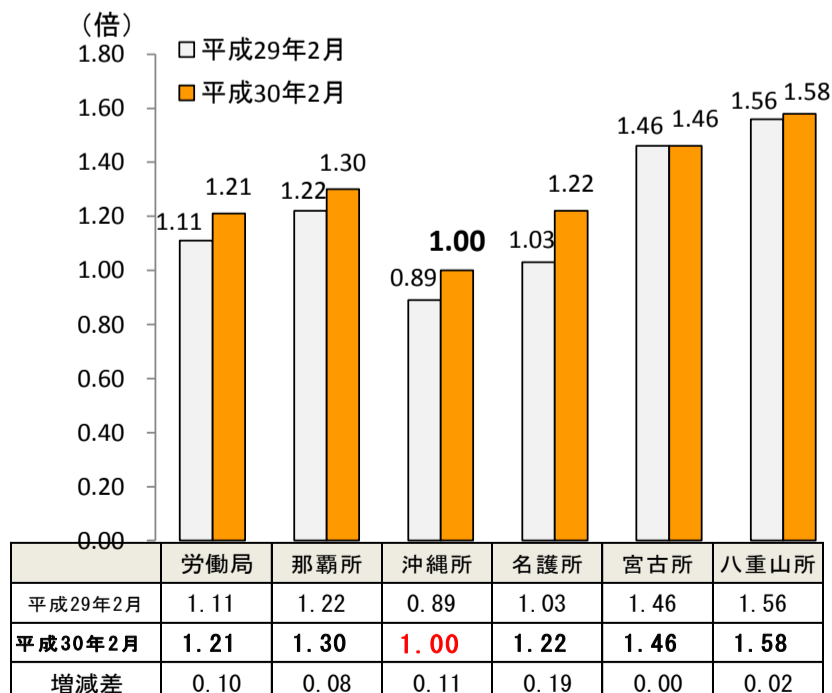
| | 有効求人倍率(季節調整値) | | 新規求人倍率(季節調整値) | | 正社員有効求人倍率(原数値) | |
|--------------|---------------|-------------|---------------|-------------|----------------|-------------|
| | 沖縄県 | 全国 | 沖縄県 | 全国 | 沖縄県 | 全国 |
| 29年2月 | 1.04 | 1.44 | 1.50 | 2.13 | 0.40 | 0.97 |
| 30年1月 | 1.17 | 1.59 | 1.88 | 2.34 | 0.55 | 1.14 |
| 30年2月 | 1.14 | 1.58 | 1.70 | 2.30 | 0.50 | 1.11 |

求人、求職及び有効求人倍率の推移



(注) 月別の数値は季節調整値である。

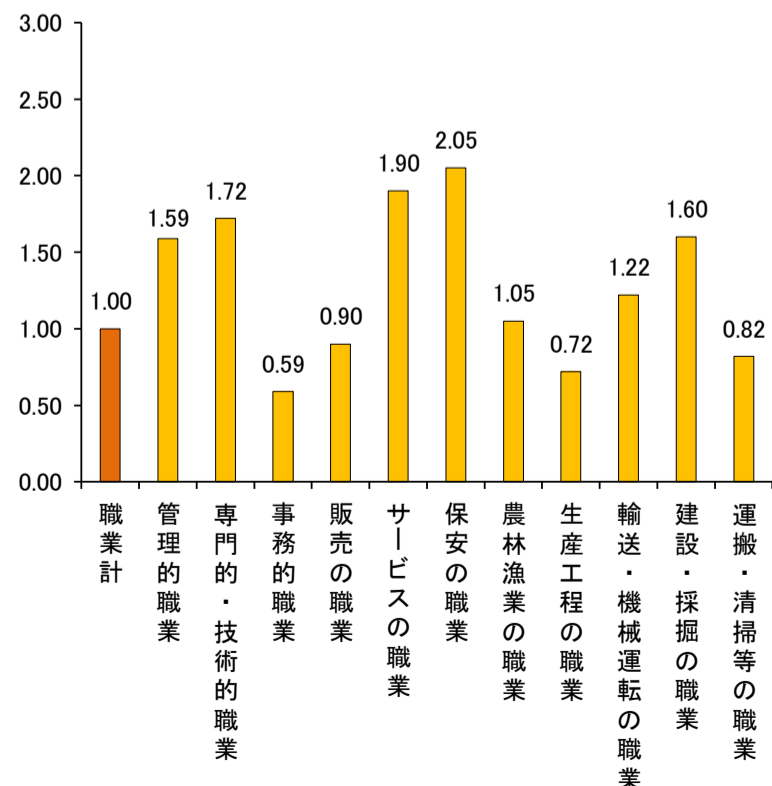
安定所別有効求人倍率(全数)



* 沖縄所は初の有効求人倍率1倍台。県内すべてのハローワークで1倍台となった。

(注) 数値は原数値である。

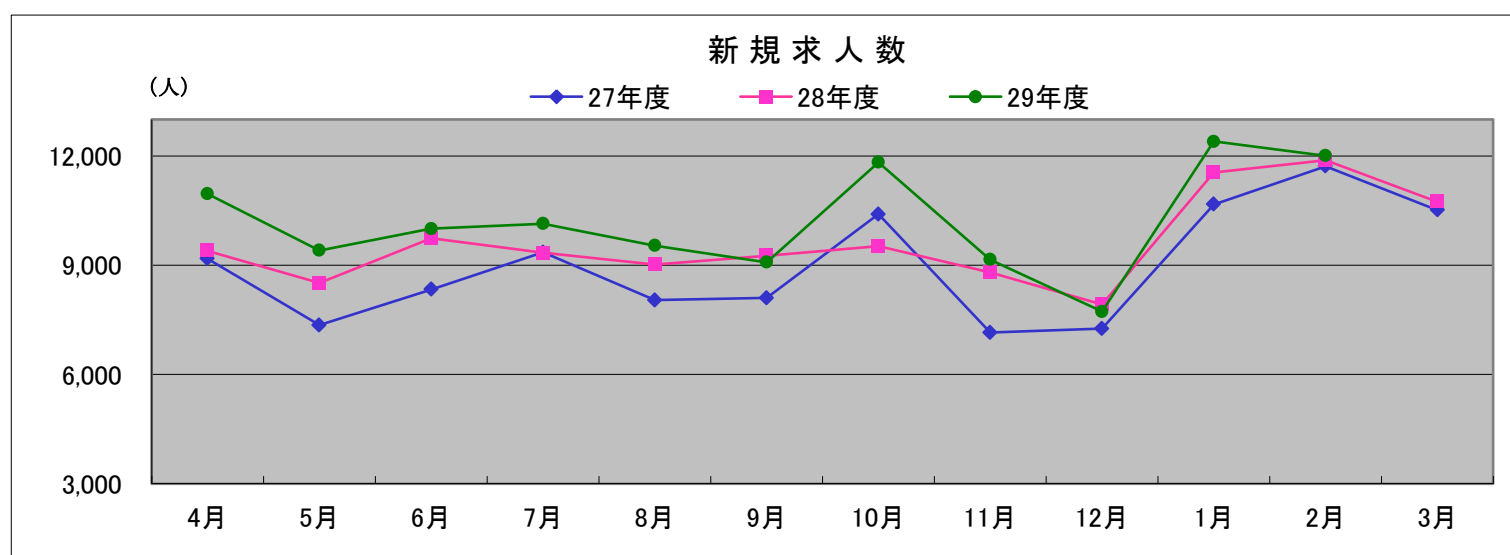
職業別有効求人倍率(常用)



(注) 数値は原数値である。

2. 求人の動き

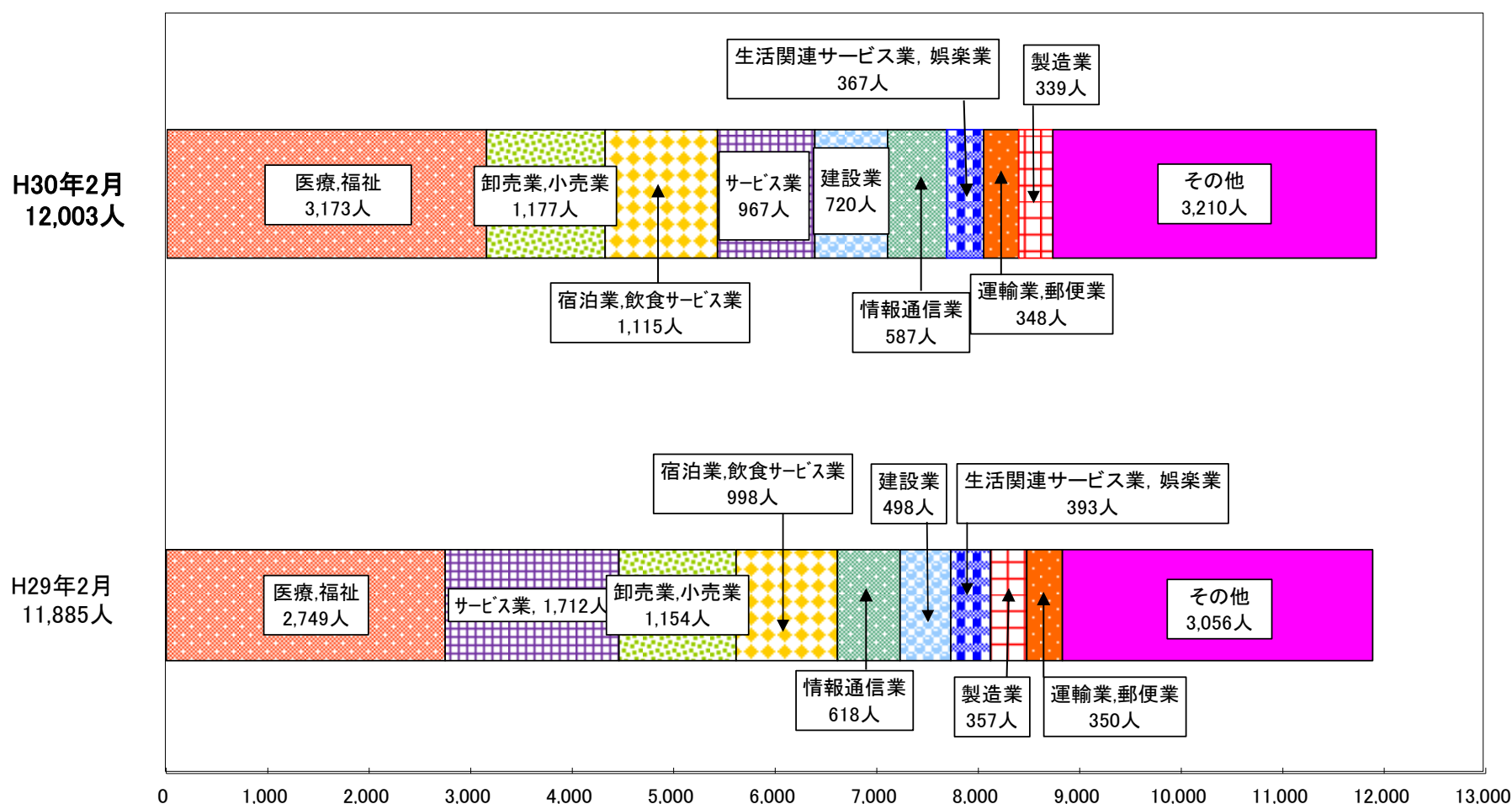
- (1) 県内新規求人数(原数値)は12,003人で、前年同月比1.0%(118人)増と2か月連続の増加となった。
 そのうち常用は10,214人で5.5%(531人)増となった。
 これを主要産業別に前年同月比でみると、建設業が720人で前年同月比44.6%(222人)増、医療・福祉が3,173人で前年同月比15.4%(424人)増、宿泊業・飲食サービス業が1,115人で前年同月比11.7%(117人)増となったが、サービス業が967人で前年同月比43.5%(745人)減となった。
 正社員新規求人数は3,126人と前年同月比12.4%(346人)増、新規求人数に占める正社員求人の割合は26.0%で前年同月差2.60ポイント上昇した。
- (2) 月間有効求人数(原数値)は31,149人で、前年同月比3.6%(1,091人)増と97か月連続の増加となった。
 そのうち常用は25,578人で、前年同月比6.5%(1,569人)増となった。
- (3) パートタイム求人について、新規求人数(原数値)は4,877人で、前年同月比2.1%(98人)増となり、月間有効求人数は12,232人で、前年同月比3.1%(363人)増となった。



| | 4月 | 5月 | 6月 | 7月 | 8月 | 9月 | 10月 | 11月 | 12月 | 1月 | 2月 | 3月 |
|------|---------|--------|---------|---------|--------|--------|---------|--------|--------|---------|---------|---------|
| 27年度 | 9,180人 | 7,355人 | 8,335人 | 9,353人 | 8,041人 | 8,101人 | 10,399人 | 7,149人 | 7,256人 | 10,666人 | 11,715人 | 10,518人 |
| 28年度 | 9,393人 | 8,510人 | 9,747人 | 9,341人 | 9,016人 | 9,264人 | 9,524人 | 8,806人 | 7,924人 | 11,554人 | 11,885人 | 10,741人 |
| 29年度 | 10,957人 | 9,408人 | 10,002人 | 10,141人 | 9,537人 | 9,080人 | 11,828人 | 9,150人 | 7,728人 | 12,397人 | 12,003人 | |

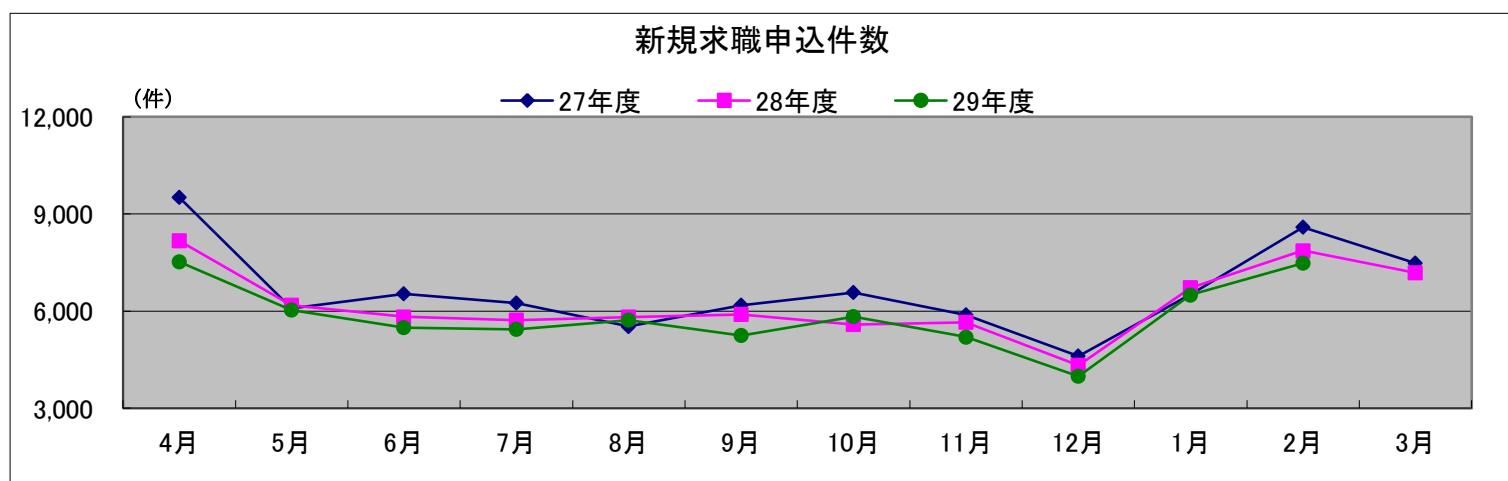
新規学卒を除き、パートを含む。(原数値)

主な産業の新規求人の動向



3. 求職の動き

- (1) 新規求職申込件数(原数値)は7,475件で、前年同月比5.0%(392件)減と4か月連続の減少となった。
そのうち常用は7,456件で、前年同月比4.9%(388件)減と4か月連続の減少となった。
また、臨時・季節は19件で、前年同月比17.4%(4件)減となった。
- (2) 月間有効求職者数(原数値)は25,792人で、前年同月比4.7%(1,276人)減と75か月連続の減少となった。
そのうち常用は25,696人で、前年同月比4.7%(1,279人)減と23か月連続の減少となった。
また、臨時・季節を希望する求職者は96人で、前年同月比3.2%(3人)増となった。
- (3) 雇用保険受給者実人員は4,517人で、前年同月比4.0%(189人)減となった。



| | 4月 | 5月 | 6月 | 7月 | 8月 | 9月 | 10月 | 11月 | 12月 | 1月 | 2月 | 3月 |
|------|--------|--------|--------|--------|--------|--------|--------|--------|--------|--------|--------|--------|
| 27年度 | 9,519件 | 6,089件 | 6,529件 | 6,248件 | 5,523件 | 6,184件 | 6,570件 | 5,882件 | 4,608件 | 6,518件 | 8,597件 | 7,475件 |
| 28年度 | 8,178件 | 6,179件 | 5,822件 | 5,723件 | 5,816件 | 5,891件 | 5,581件 | 5,654件 | 4,322件 | 6,727件 | 7,867件 | 7,180件 |
| 29年度 | 7,527件 | 6,030件 | 5,485件 | 5,438件 | 5,721件 | 5,242件 | 5,832件 | 5,198件 | 3,990件 | 6,499件 | 7,475件 | |

新規学卒を除き、パートを含む。(原数値)

新規求職者申込件数(常用)の状況について

(単位: 件, %)

| | 新規求職申込件数 (常用) 合計 | 前年同月比 | 就業・不就業の状態別 | | | | | | | | | |
|--------|------------------------|-------|------------|-------|-------|--------|--------|--------|-------|-------|-----|--------|
| | | | 在職者 | | 離職者 | | うち自己都合 | | 無業者 | | | |
| | | | 前年同月比 | 前年同月比 | 前年同月比 | 前年同月比 | 前年同月比 | | | | | |
| H29年2月 | 7,844 | ▲ 8.5 | 3,326 | ▲ 6.1 | 3,859 | ▲ 10.5 | 1,112 | ▲ 13.3 | 2,564 | ▲ 9.3 | 659 | ▲ 8.5 |
| H30年1月 | 6,479 | ▲ 3.3 | 2,061 | ▲ 3.3 | 3,880 | 0.5 | 1,069 | ▲ 5.3 | 2,631 | 2.6 | 538 | 0.2 |
| H30年2月 | 7,456 | ▲ 4.9 | 3,181 | ▲ 4.4 | 3,709 | ▲ 3.9 | 1,043 | ▲ 6.2 | 2,502 | ▲ 2.4 | 566 | ▲ 14.1 |

新規学卒を除き、パートを含む。(原数値)

4. 就職の動き

- (1) 就職件数は2,256件で、前年同月比0.8%(18件)減と2か月ぶりの減少となった。
- (2) 県内就職は2,085件(構成比92.4%)で、前年同月比0.8%(17件)増と5か月連続の増加となった。
- (3) 県外就職は171件(構成比7.6%)で、前年同月比17.0%(35件)減と2か月ぶりの減少となった。
- (4) 新規求職申込件数における就職率は30.2%となり、前年同月を1.3ポイント上回った。
月間有効求職者数における就職率は8.7%となり、前年同月を0.3ポイント上回った。

※ ハローワークにおけるマッチング結果(平成30年2月分)

| | 沖縄局 | | 那覇所 | 沖縄所 | 名護所 | 宮古所 | 八重山所 |
|----------------------|-------|-------|-------|-----|-----|-----|------|
| | 目標 | 実績 | | | | | |
| 就職件数(常用) | 1,869 | 2,010 | 1,014 | 590 | 207 | 102 | 97 |
| 充足件数(常用) | 1,748 | 1,919 | 1,035 | 505 | 192 | 94 | 93 |
| 雇用保険受給者の早期再就職件数(1月分) | 557 | 504 | 266 | 147 | 50 | 13 | 26 |

※1 雇用保険受給者の早期再就職件数については、集計が対象月の2か月後となるため2月分の実績発表は4月末となる。

※2 就職件数…ハローワークの紹介による就職件数
充足件数…ハローワークで受理した求人の充足件数
雇用保険受給者の早期再就職件数
…雇用保険受給者のうち、給付残日数を3分の2以上残して再就職した者の数

※早期再就職件数の沖縄局分は船員保険を含む為、各所の合計と一致しない場合がある。