

沖縄労働局発表  
令和6年11月29日(金)

	沖縄労働局職業安定部		
担当	部長	中島千勝	
	職業安定課長	真壁朝文	
	電話	098-868-1655	

## 新規高卒者等の求人・求職・就職内定状況 令和6(2024)年9月末現在

### 新規高卒者の就職内定率は28.1%、前年同期比1.9ポイント上昇

沖縄労働局(局長 柴田 栄二郎)では、令和7年3月新規高卒者に係る就職内定者数等を調査し、本年9月末現在の状況をとりましたので公表します。

#### 〈令和7年3月新規高卒者〉

【就職希望者数】1,932人で、前年同期比0.9%(18人)増加

- ◆ 県内事業所への就職希望者は1,340人で、前年同期比5.5%(70人)増加  
うち、広域通信制高校を差し引いた就職希望者は1,290人で、前年同期比2.2%(28人)増加
- ◆ 県外事業所への就職希望者は592人で、前年同期比8.1%(52人)減少  
うち、広域通信制高校を差し引いた就職希望者は444人で、前年同期比1.8%(8人)減少

【求人数】3,526人で、前年同期比7.8%(254人)増加(図1参照)

- ◆ 求人の産業別内訳(図2参照)
  - ① 建設業、宿泊業・飲食サービス業、卸売業・小売業は、3年連続増加
  - ② 医療・福祉、運輸業・郵便業は、昨年度より減少

【就職内定者数】542人で、前年同期比8.2%(41人)増加(図3参照)

- ◆ 県内事業所への就職内定者は282人で、前年同期比24.8%(56人)増加  
うち、広域通信制高校を差し引いた就職内定者数は278人で、前年同期比23.0%(52人)増加
- ◆ 県外事業所への就職内定者は260人で、前年同期比5.5%(15人)減少  
うち、広域通信制高校を差し引いた就職内定者数は236人で、前年同期比1.7%(4人)減少

【就職内定率】28.1%で、前年同期比1.9ポイント上昇(図4参照)

- ◆ 県内事業所への希望者の就職内定率は21.0%で、前年同期比3.2ポイント上昇  
うち、広域通信制高校を差し引いた就職内定率は21.6%で、前年同期比3.7ポイント上昇
- ◆ 県外事業所への希望者の就職内定率は43.9%で、前年同期比1.2ポイント上昇  
うち、広域通信制高校を差し引いた就職内定率は53.2%で、前年同期比0.1ポイント上昇



# 新規高卒者等の求人・求職の状況

令和6(2024)年9月末現在 沖縄県計

## 【高校】

単位(人・倍・%)

項目	令和7年3月卒			令和6年3月卒			前年 同期比	前年 増減数
	計	男	女	計	男	女		
卒業(予定)者数	21,499 (14,017)	10,827 (7,062)	10,672 (6,955)	22,425 (13,814)	11,190 (7,031)	11,235 (6,783)	▲ 4.1% 1.5%	▲ 926 203
①就職希望者数	1,932 (1,734)	1,231 (1,122)	701 (612)	1,914 (1,741)	1,251 (1,137)	663 (577)	0.9% ▲ 0.4%	18 ▲ 7
県内	1,340 (1,290)	784 (763)	556 (527)	1,270 (1,262)	780 (777)	490 (485)	5.5% 2.2%	70 28
県外	592 (444)	447 (359)	145 (85)	644 (452)	471 (360)	173 (92)	▲ 8.1% ▲ 1.8%	▲ 52 ▲ 8
②求人数	3,526			3,272			7.8%	254
③就職内定者数	542 (514)	387 (373)	155 (141)	501 (466)	347 (333)	154 (133)	8.2% 10.3%	41 48
県内	282 (278)	167 (165)	115 (113)	226 (226)	130 (130)	96 (96)	24.8% 23.0%	56 52
県外	260 (236)	220 (208)	40 (28)	275 (240)	217 (203)	58 (37)	▲ 5.5% ▲ 1.7%	▲ 15 ▲ 4
④就職内定率	28.1% (29.6%)	31.4% (33.2%)	22.1% (23.0%)	26.2% (27.1%)	27.7% (29.3%)	23.2% (23.1%)	1.9 2.5	
県内	21.0% (21.6%)	21.3% (21.6%)	20.7% (21.4%)	17.8% (17.9%)	16.7% (16.7%)	19.6% (19.8%)	3.2 3.7	
県外	43.9% (53.2%)	49.2% (57.9%)	27.6% (32.9%)	42.7% (53.1%)	46.1% (56.4%)	33.5% (40.2%)	1.2 0.1	
⑤求人倍率	1.83			1.71			0.12	

## 【中学】

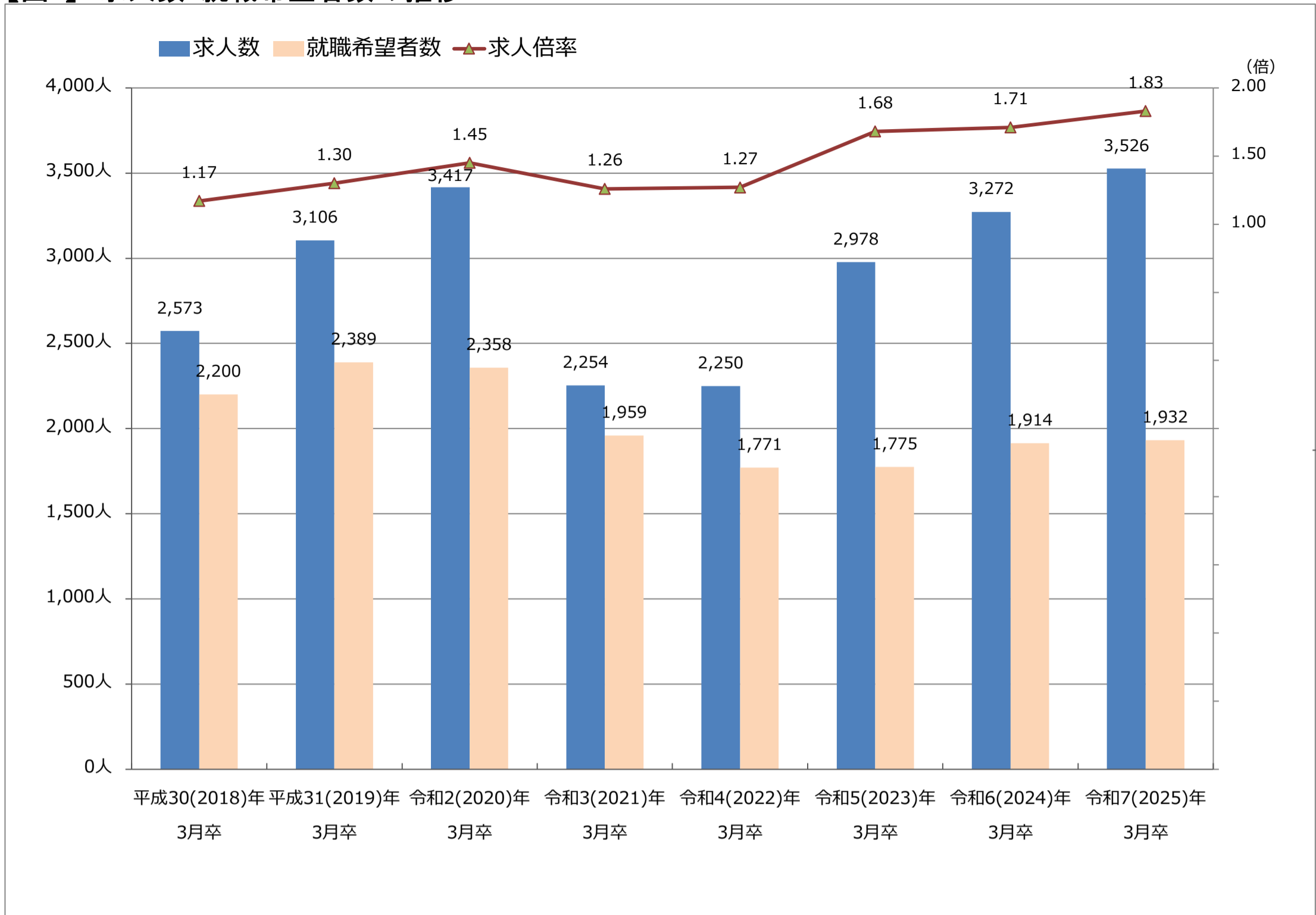
単位(人・倍・%)

項目	令和7年3月卒			令和6年3月卒			前年 同期比	前年 増減数
	計	男	女	計	男	女		
卒業(予定)者数	16,637	8,471	8,166	16,754	8,564	8,190	▲ 0.7%	▲ 117
①就職希望者数	45	32	13	23	16	7	95.7%	22
県内	43	31	12	21	15	6	104.8%	22
県外	2	1	1	2	1	1	0.0%	0
②求人数	0			0				
③就職内定者数	0	0	0	0	0	0		
県内	0	0	0	0	0	0		
県外	0	0	0	0	0	0		
④就職内定率	0.0	0.0	0.0	0.0	0.0	0.0		
県内	0.0	0.0	0.0	0.0	0.0	0.0		
県外	0.0	0.0	0.0	0.0	0.0	0.0		
⑤求人倍率	0.00			0.00				

(注)

- 卒業(予定)者数は、沖縄県内の各学校から管轄のハローワークへ報告した数値を計上している。
- 就職希望者数及び就職内定者数は、学校又は安定所の紹介を希望する生徒及び就職者である。
- ④就職内定率(③/①×100)
- ⑤求人倍率(②/①)
- ( )の数値は、広域通信制高校を差し引いた数値である。
- 令和7年3月卒生から専修学校等に分類される高等科は【高校】では計上していない。

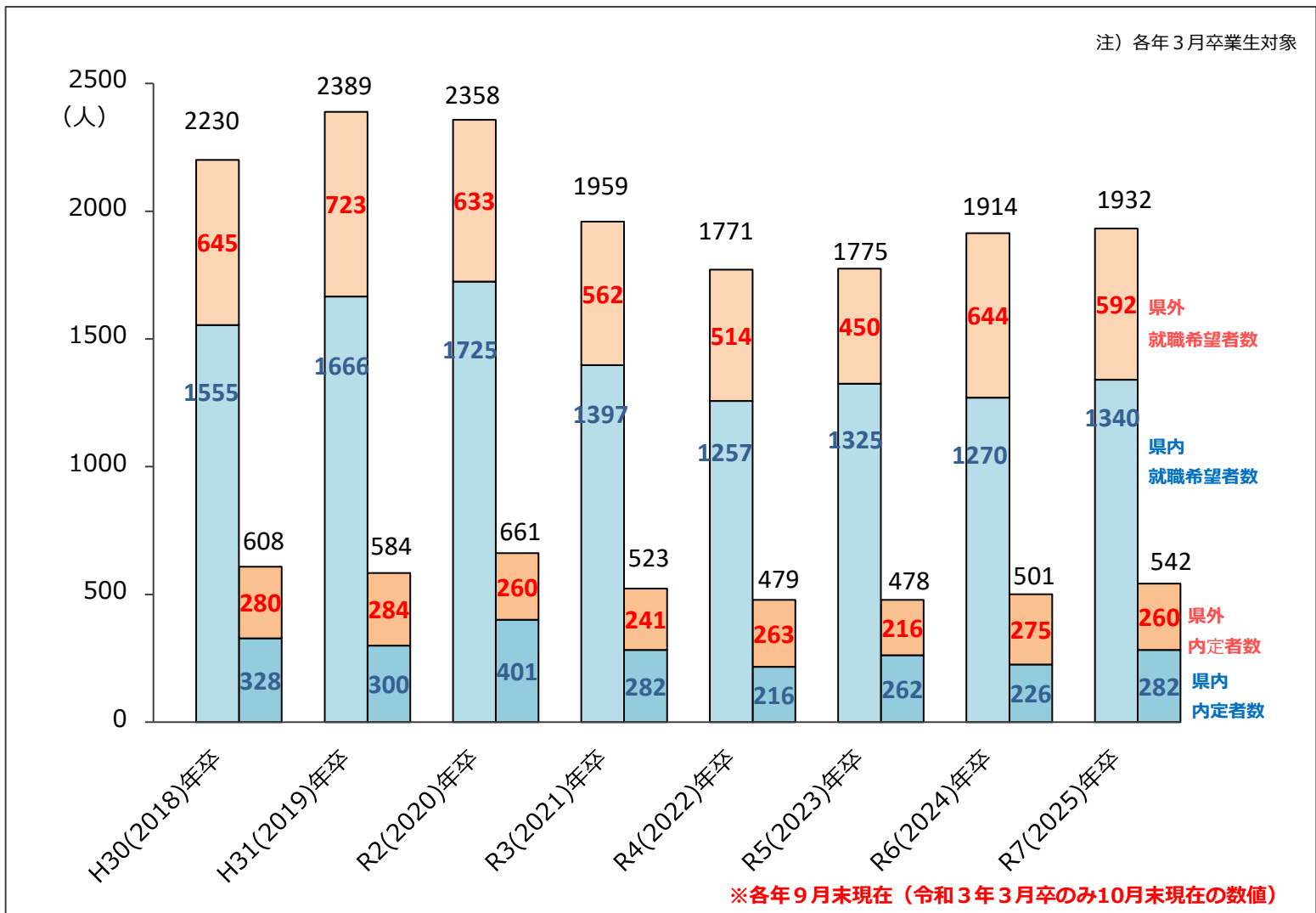
【図1】 求人数・就職希望者数の推移 ※各年9月末現在（求人倍率については、令和3年3月卒のみ10月末現在の数値）



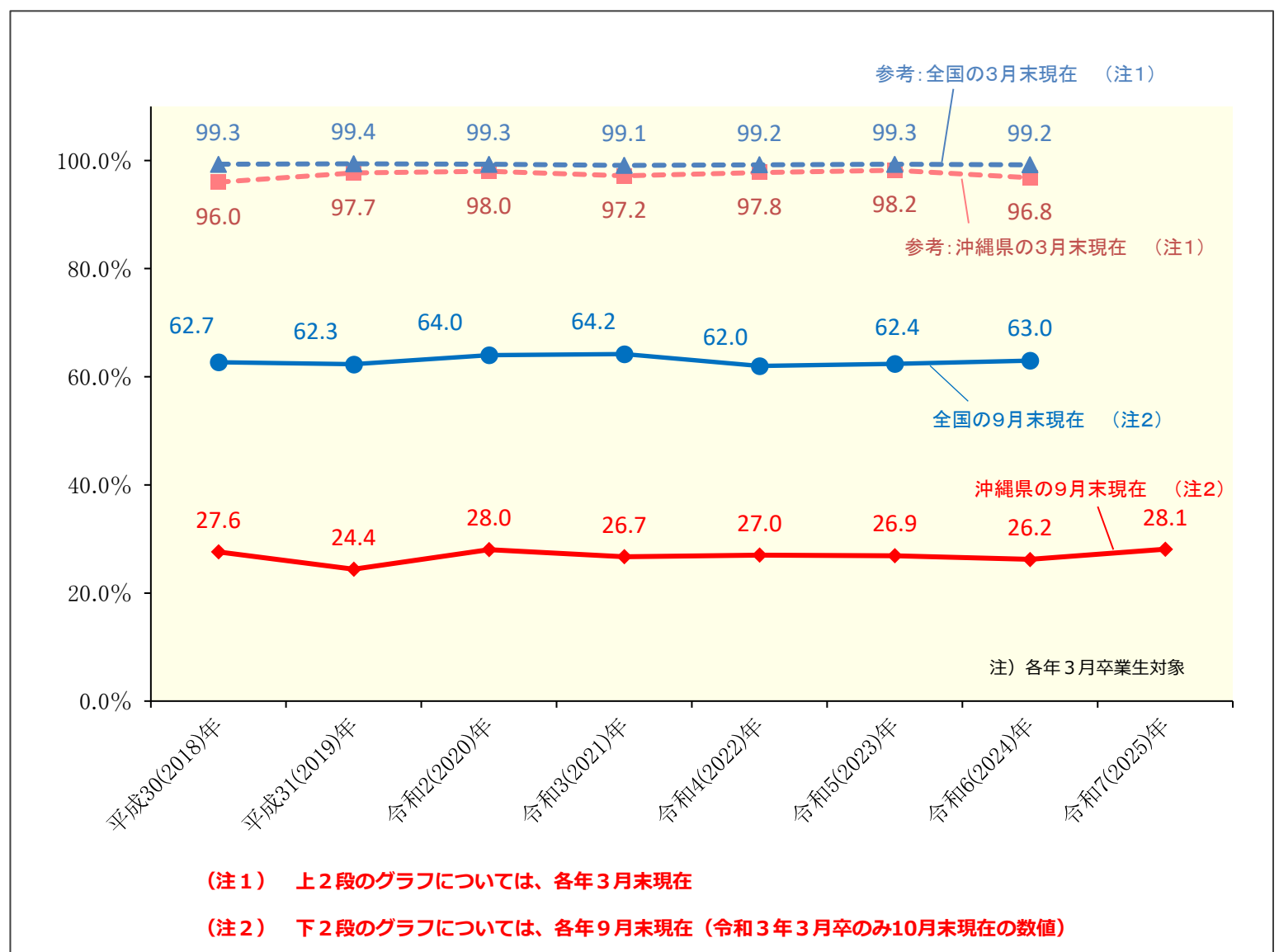
【図2】 主な産業の新規求人の動向 ※各年9月末現在



【図3】 就職希望者数と内定者数の推移



【図4】 新規高卒者の就職内定率の推移



## 令和6（2024）年3月新規高卒者の職業紹介状況

この資料は、令和6（2024）年3月新規高卒者に係る就職者数を調査し、本年6月末現在の状況（最終）を取りまとめましたものです。

### 〈令和6（2024）年3月新規高卒者〉

【就職希望者数】1,797人で、前年同期比6.9%（116人）増加

- ◆ 県内事業所への希望者数1,110人で、前年同期比4.6%（54人）減少
- ◆ 県外事業所への希望者数は687人で、前年同期比32.9%（170人）増加

【求人数】3,693人で、前年同期比3.2%（116人）増加

- ◆ 求人数の産業別内訳  
建設業702人、宿泊・飲食サービス業704人、卸売・小売業588人、サービス業(他に分類されないもの)283人、医療、福祉297人 等

【就職者数】1,789人で、前年同期比7.5%（125人）増加

- ◆ 県内事業所への就職者数は1,102人で、前年同期比4.1%（47人）減少
- ◆ 県外事業所への就職者数は687人で、前年同期比33.4%（172人）増加

【就職率】99.6%で、前年同期比0.6ポイント上昇

- ◆ 県内での就職率は99.3%で、前年同期比0.6ポイント上昇
- ◆ 県外での就職率は100%で、前年同期比0.4ポイント上昇

### 新規学卒者の求人・求職・就職の状況 (令和6年6月末現在) 沖縄県計

#### 【高校】

単位(人・倍・%)

項目	令和6年3月卒			令和5年3月卒			前年同期比	前年増減数
	計	男	女	計	男	女		
卒業生数	21,572	10,860	10,712	16,538	7,982	8,556	30.4%	5034
①就職希望者数	1,797	1,144	653	1,681	1,115	566	6.9%	116
県内	1,110	664	446	1,164	749	415	▲ 4.6%	▲ 54
県外	687	480	207	517	366	151	32.9%	170
②求人数	3,693			3,577			3.2%	116
③就職者数	1,789	1,140	649	1,664	1,103	561	7.5%	125
県内	1,102	660	442	1,149	739	410	▲ 4.1%	▲ 47
県外	687	480	207	515	364	151	33.4%	172
④就職率	99.6	99.7	99.4	99.0	98.9	99.1	0.6	-
県内	99.3	99.4	99.1	98.7	98.7	98.8	0.6	-
県外	100.0	100.0	100.0	99.6	99.5	100.0	0.4	-
⑤求人倍率	2.06			2.13			▲ 0.07	-

(注)

1. 就職希望者数及び就職者数は、学校又は安定所の紹介を希望する生徒及び就職者である。
2. ④就職内定率(③/①×100)
3. ⑤求人倍率(②/①)