

沖縄労働局発表
令和8(2026)年5月29日(金)

担当	沖縄労働局	職業安定部
	部長	中島千勝
	職業安定課長	本村英希
	電話	098-868-1655

新規学卒者の求人・求職・就職内定状況 令和8(2026)年3月末現在 ～新規高卒者の就職内定率は98.7%で、前年を0.7ポイントを下回る～

沖縄労働局（局長 宮本 淳子）では、令和8(2026)年3月卒業者に係る就職内定者数等を調査し、本年3月末現在の状況を取りまとめましたので、公表します。

令和8(2026)年3月新規高卒者

【就職希望者数】1,859人で、前年同期比9.2%（156人）増加

- ◆県内事業所への希望者数1,154人で、前年同期比5.0%（55人）増加
- ◆県外事業所への希望者数は705人で、前年同期比16.7%（101人）増加

【求人数】3,657人で、前年同期比5.7%（220人）減少（図1参照）

- ◆求人数の産業別内訳（図2参照）
- ①卸売業・小売業以外の産業では前年を下回る求人数となっている。
- ②卸売業・小売業については4年連続で増加

【就職内定者数】1,835人で、前年同期比8.5%（143人）増加（図3参照）

- ◆県内事業所への内定者数は1,142人で、前年同期比4.6%（50人）増加
- ◆県外事業所への内定者数は693人で、前年同期比15.5%（93人）増加

【就職内定率】98.7%で、前年同期比0.7ポイント低下（図4参照）

- ◆県内での内定率は99.0%で、前年同期比0.4ポイント低下
- ◆県外での内定率は98.3%で、前年同期比1.0ポイント低下



新規高卒者等の求人・求職の状況
令和8(2026)年3月末現在 沖縄県計

【高校】

単位(人・倍・%)

項目	令和8年3月卒			令和7年3月卒			前年 同期比	前年 増減数	
	計	男	女	計	男	女			
卒業(予定)者数	21,987	11,124	10,863	21,095	10,742	10,353	4.2%	892	
	(14,028)	(7,093)	(6,935)	(13,622)	(6,920)	(6,702)	3.0%	406	
①就職希望者数	1,859	1,244	615	1,703	1,115	588	9.2%	156	
	(1,617)	(1,113)	(504)	(1,534)	(1,026)	(508)	5.4%	83	
	県内	1,154	733	421	1,099	670	429	5.0%	55
		(1,143)	(729)	(414)	(1,085)	(664)	(421)	5.3%	58
県外	705	511	194	604	445	159	16.7%	101	
	(474)	(384)	(90)	(449)	(362)	(87)	5.6%	25	
②求人数	3,657			3,877			▲ 5.7%	▲ 220	
③就職内定者数	1,835	1,231	604	1,692	1,109	583	8.5%	143	
	(1,603)	(1,104)	(499)	(1,528)	(1,021)	(507)	4.9%	75	
	県内	1,142	726	416	1,092	665	427	4.6%	50
		(1,131)	(722)	(409)	(1,079)	(659)	(420)	4.8%	52
県外	693	505	188	600	444	156	15.5%	93	
	(472)	(382)	(90)	(449)	(362)	(87)	5.1%	23	
④就職内定率	98.7	99.0	98.2	99.4%	99.5%	99.1%	▲ 0.7		
	(99.1%)	(99.2%)	(99.0%)	(99.6%)	(99.5%)	(99.8%)	▲ 0.5		
	県内	99.0	99.0	98.8	99.4%	99.3%	99.5%	▲ 0.4	
		(99.0%)	(99.0%)	(98.8%)	(99.4%)	(99.2%)	(99.8%)	▲ 0.4	
県外	98.3	98.8	96.9	99.3%	99.8%	98.1%	▲ 1.0		
	(99.6%)	(99.5%)	(100.0%)	(100.0%)	(100.0%)	(100.0%)	▲ 0.4		
⑤求人倍率	1.97			2.28					

【中学】

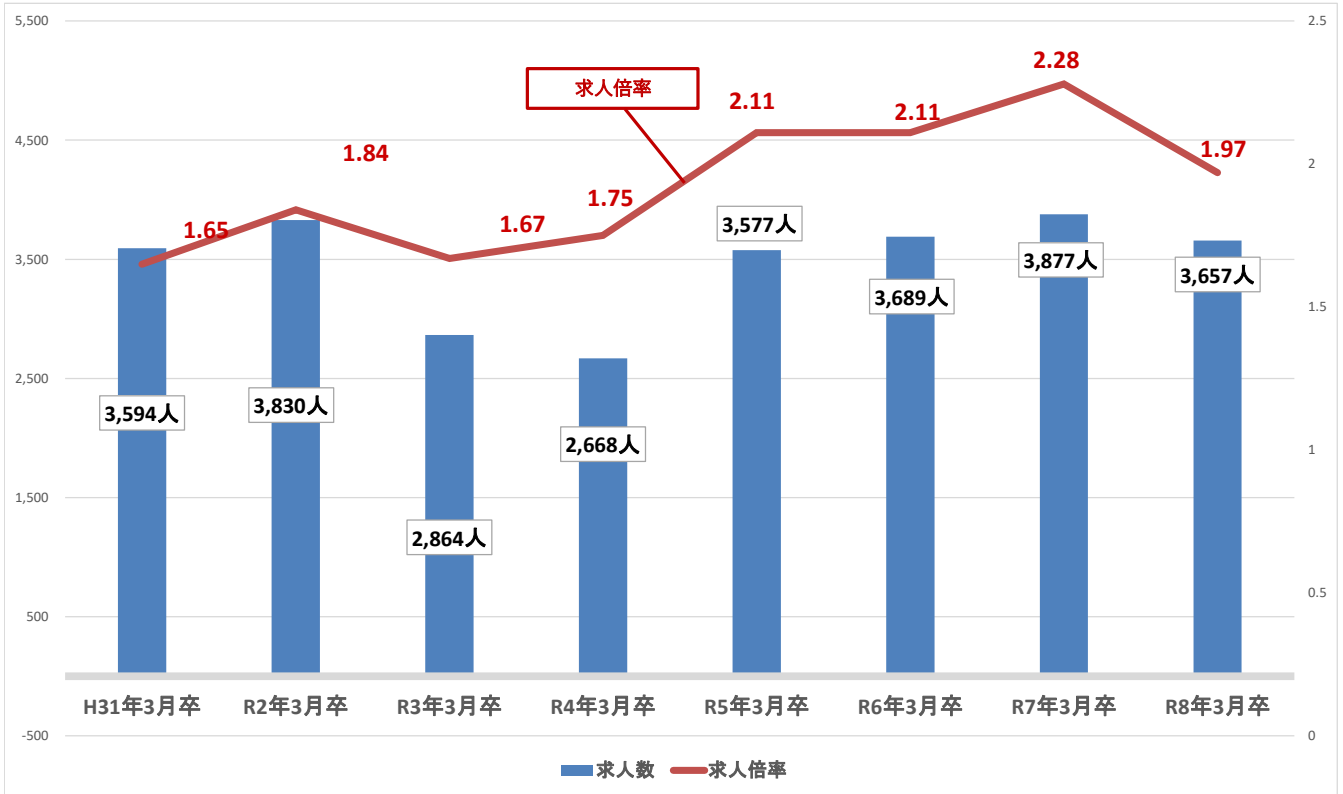
単位(人・倍・%)

項目	令和8年3月卒			令和7年3月卒			前年 同期比	前年 増減数	
	計	男	女	計	男	女			
卒業(予定)者数	17,029	8,671	8,358	16,637	8,471	8,166	2.4%	392	
①就職希望者数	3	0	3	8	4	4	▲ 62.5%	▲ 5	
	県内	3	0	3	7	3	4	▲ 57.1%	▲ 4
	県外	0	0	0	1	1	0	▲ 100.0%	▲ 1
②求人数	0			0			0.0%	0	
③就職内定者数	0	0	0	0	0	0	0.0%	0	
	県内	0	0	0	0	0	0.0%	0	
	県外	0	0	0	0	0	0.0%	0	
④就職内定率	0.0%	0.0%	0.0%	0.0%	0.0%	0.0%	0.0%	-	
	県内	0.0%	0.0%	0.0%	0.0%	0.0%	0.0%	-	
	県外	0.0%	0.0%	0.0%	0.0%	0.0%	0.0%	-	
⑤求人倍率	0.0%			0.0%			0.0%		

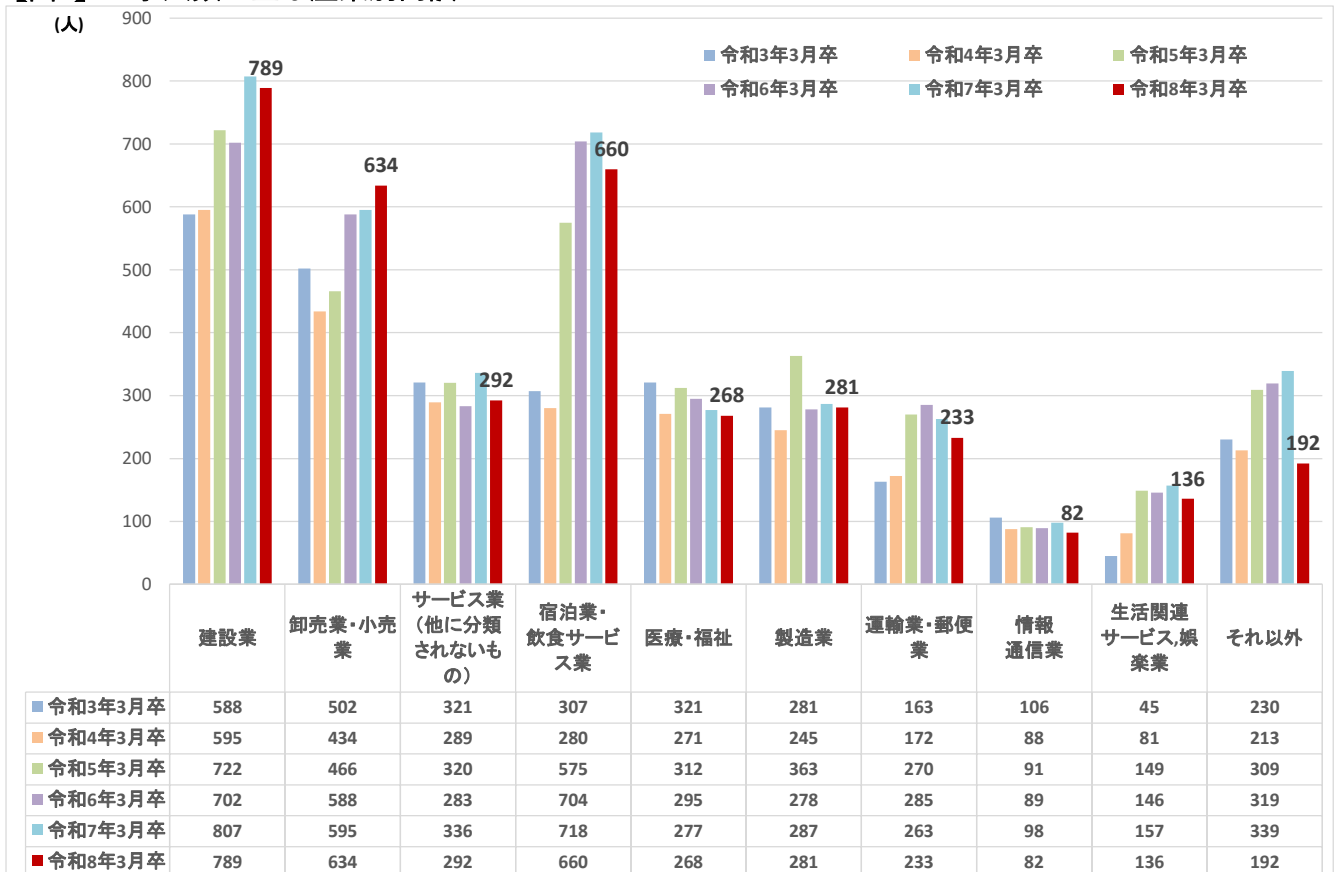
(注)

- 卒業(予定)者数は、沖縄県内の各学校から管轄のハローワークへ報告した数値を計上している。
- 就職希望者数及び就職内定者数は、学校又は安定所の紹介を希望する生徒及び就職者である。
- ④就職内定率(③/①×100)
- ⑤求人倍率(②/①)
- ()の数値は、広域通信制高校を差し引いた数値である。

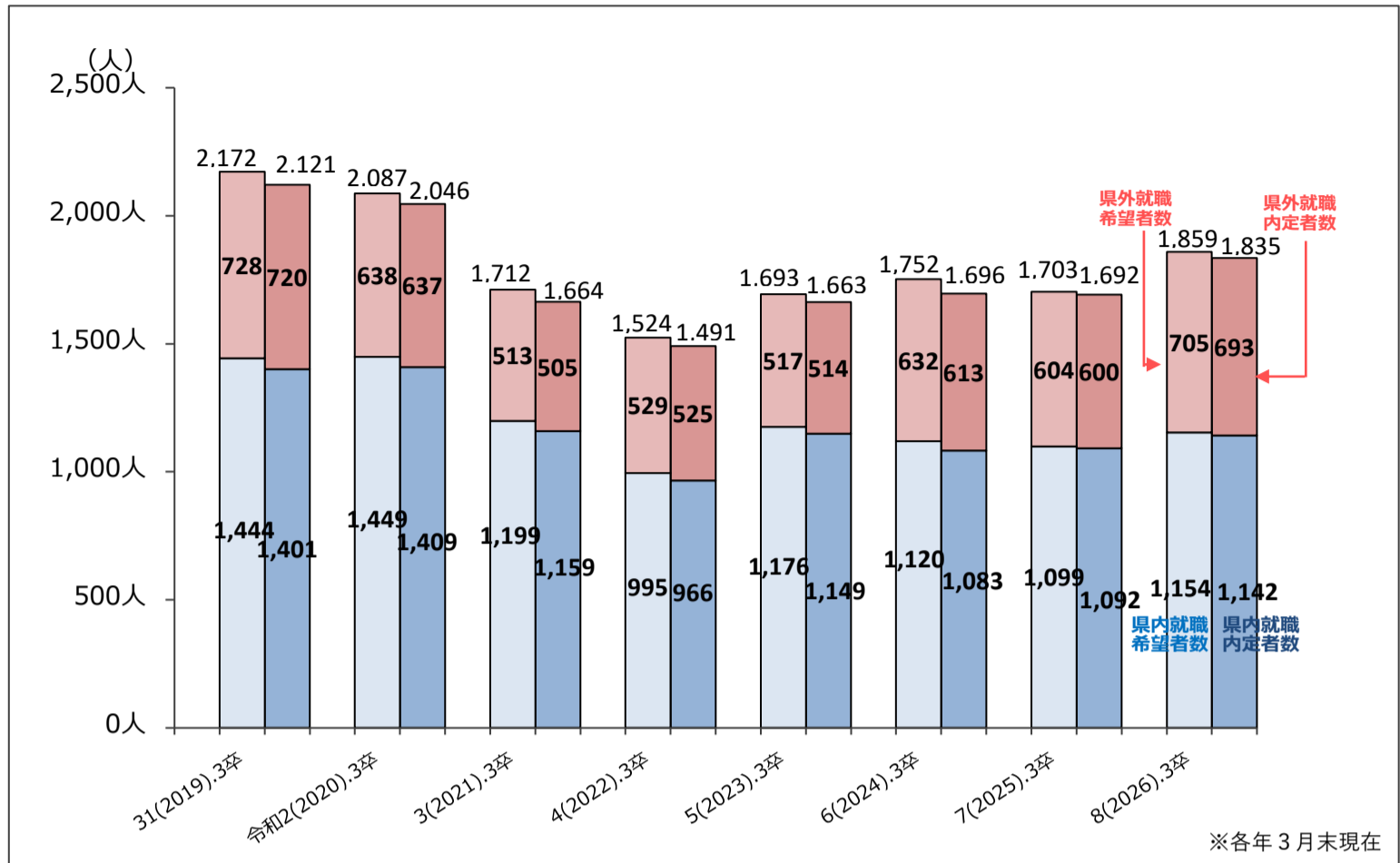
【図1】 求人数の推移



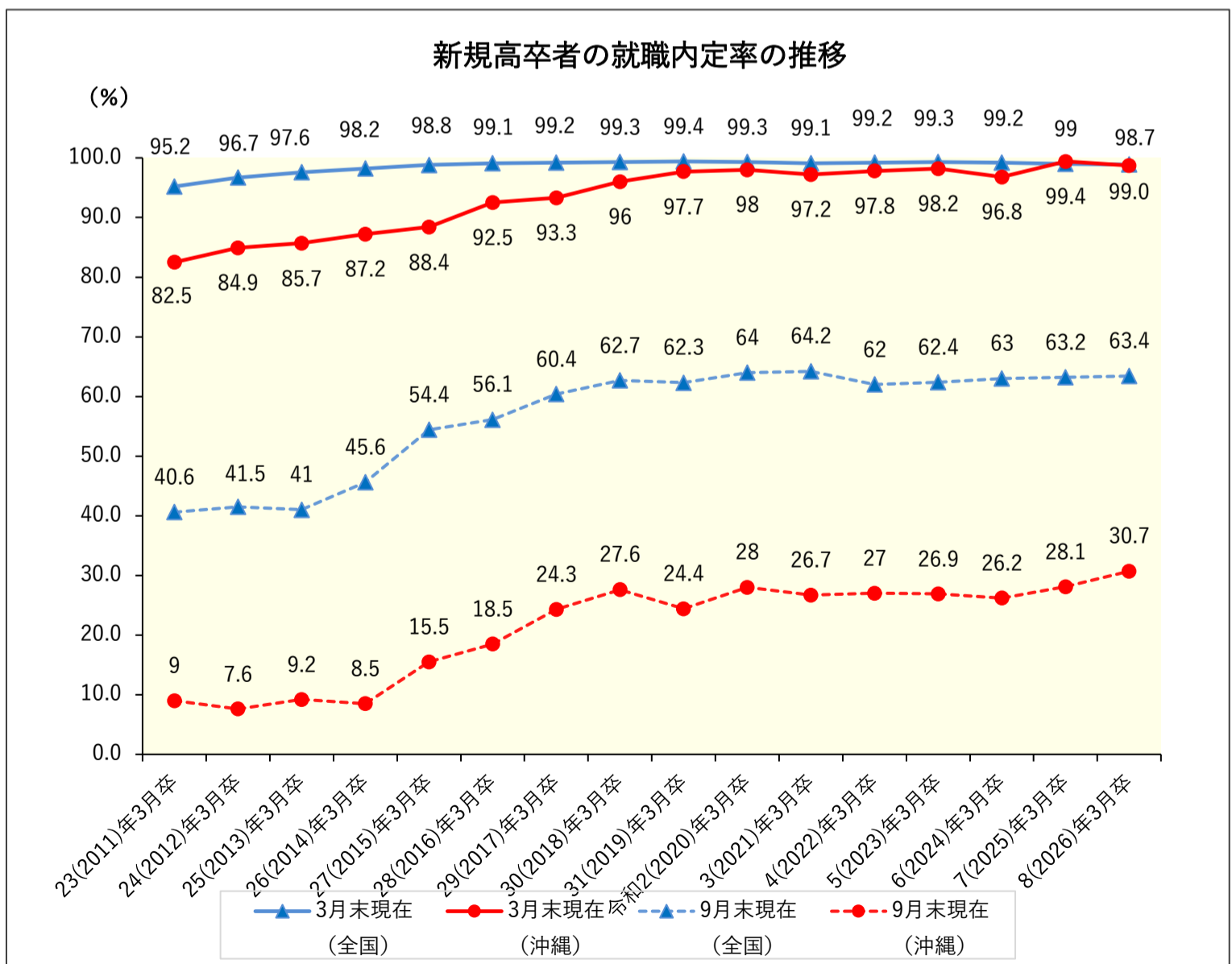
【図2】 求人数の主な産業別内訳



【図3】 就職希望者数と内定者数の推移



【図4】 新規高卒者の就職内定率の推移



令和8(2026)年3月新規大卒者等の求職・就職の状況 令和8(2026)年3月末現在

1 新規大卒者

【就職希望確認者数】 3,318人

【就職希望者数】 3,031人で、前年同期比5.8% (166人) 増

【就職内定者数】 2,713人で、前年同期比9.0% (225人) 増

【就職内定率】 89.5%で、前年同期比2.7ポイント上昇

◆県内での内定率は84.1%で、前年同期比0.6ポイント上昇

◆県外での内定率は98.4%で、前年同期比5.3ポイント上昇

2 新規短大卒者

【就職希望確認者数】 328人

【就職希望者数】 309人で、前年同期比21.6% (85人) 減

【就職内定者数】 291人で、前年同期比22.4% (84人) 減

【就職内定率】 94.2%で、前年同期比1.0ポイント低下

◆県内での内定率は96.4%で、前年同期比0.2ポイント上昇

◆県外での内定率は90.6%で、前年同期比1.8ポイント低下

3 新規専修学校等卒者

【就職希望確認者数】 2,690人

【就職希望者数】 3,762人で、前年同期比17.3% (556人) 増

【就職内定者数】 3,356人で、前年同期比12.6% (375人) 増

【就職内定率】 89.2%で、前年同期比3.8ポイント低下

◆県内での内定率は90.6%で、前年同期比1.2ポイント低下

◆県外での内定率は85.1%で、前年同期比12.2ポイント低下

【注】

新規大卒者・新規短大卒者・新規専修学校等卒者に係る調査は、沖縄労働局管内の大学、短期大学、専修学校等が、令和8(2025)年3月末時点で学生からの報告等により把握している内定状況を取りまとめたものです。本調査は大学等の協力により可能な範囲で把握した数字を取りまとめたものです。

また、厚生労働省が発表する「大学等卒業予定者の就職内定状況調査」は抽出調査として実施しており、各大学等において対象学生を抽出した後、電話・面接等の方法により内定状況等を確認した結果です。

したがって、本調査とは調査方法が異なるため、参考値として公表いたします。

【大 学】

単位(人・%・倍・P)

項 目	令和8年3月卒			令和7年3月卒			前 年 同期比	前 年 増減数
	計	男	女	計	男	女		
卒業生数	4,024	2,093	1,931	3,772	1,957	1,815	6.7%	252
①就職希望者数	3,031	1,533	1,498	2,865	1,435	1,430	5.8%	166
県内	1,886	912	974	1,871	920	951	0.8%	15
県外	1,145	621	524	994	515	479	15.2%	151
②就職内定者数	2,713	1,372	1,341	2,488	1,238	1,250	9.0%	225
(注1) 県内	1,586	755	831	1,563	759	804	1.5%	23
県外	1,127	617	510	925	479	446	21.8%	202
③就職内定率	89.5	89.5	89.5	86.8	86.3	87.4	2.7	-
(注2) 県内	84.1	82.8	85.3	83.5	82.5	84.5	0.6	-
県外	98.4	99.4	97.3	93.1	93.0	93.1	5.3	-

【短 大】

項 目	令和8年3月卒			令和7年3月卒			前 年 同期比	前 年 増減数
	計	男	女	計	男	女		
卒業生数	453	147	306	529	185	344	▲ 14.4%	▲ 76
①就職希望者数	309	94	215	394	127	267	▲ 21.6%	▲ 85
県内	192	17	175	263	32	231	▲ 27.0%	▲ 71
県外	117	77	40	131	95	36	▲ 10.7%	▲ 14
②就職内定者数	291	84	207	375	115	260	▲ 22.4%	▲ 84
(注1) 県内	185	15	170	254	29	225	▲ 27.2%	▲ 69
県外	106	69	37	121	86	35	▲ 12.4%	▲ 15
③就職内定率	94.2	89.4	96.3	95.2	90.6	97.4	▲ 1.0	-
(注2) 県内	96.4	88.2	97.1	96.6	90.6	97.4	▲ 0.2	-
県外	90.6	89.6	92.5	92.4	90.5	97.2	▲ 1.8	-

【専修等】

項 目	令和8年3月卒			令和7年3月卒			前 年 同期比	前 年 増減数
	計	男	女	計	男	女		
卒業生数	4,213	2,002	2,211	3,661	1,647	2,014	15.1%	552
①就職希望者数	3,762	1,786	1,976	3,206	1,434	1,772	17.3%	556
県内	2,836	1,289	1,547	2,527	1,077	1,450	12.2%	309
県外	926	497	429	679	357	322	36.4%	247
②就職内定者数	3,356	1,595	1,761	2,981	1,302	1,679	12.6%	375
(注1) 県内	2,568	1,167	1,401	2,320	956	1,364	10.7%	248
県外	788	428	360	661	346	315	19.2%	127
③就職内定率	89.2	89.3	89.1	93.0	90.8	94.8	▲ 3.8	-
(注2) 県内	90.6	90.5	90.6	91.8	88.8	94.1	▲ 1.2	-
県外	85.1	86.1	83.9	97.3	96.9	97.8	▲ 12.2	-

(注1) ②就職内定者数は、各大学等で把握できたもの

(注2) ③就職内定率(②/①×100)